

2 疾病構造と医療費

(1) 死因状況

- 守山市の死因原因は、第1位「悪性新生物」、第2位「心疾患」、第3位「肺炎」、第4位「脳血管疾患」、第5位「老衰」となっています。
- 計画の策定時と比較すると、男性では直腸がんが減少、前立腺がん、心筋梗塞、クモ膜下出血、肝疾患が増加しています。女性では、高血圧性疾患、肝疾患が増加しています。交通事故は男女ともに増加しています。
- 特に、男性の胃がんによる標準化死亡比は県内で2位と高くなっています。

■ 守山市の死因順位・死亡数

(人)

平成 26 年			平成 27 年			平成 28 年		
1位	悪性新生物	156	1位	悪性新生物	167	1位	悪性新生物	170
2位	肺炎	71	2位	心疾患	76	2位	心疾患	77
3位	心疾患	67	3位	脳血管疾患	47	3位	肺炎	44
4位	脳血管疾患	37	4位	老衰	46	4位	脳血管疾患	38
5位	不慮の事故	31	5位	肺炎	41	5位	老衰	28
6位	老衰	24	6位	不慮の事故	24	6位	不慮の事故	23
7位	自殺	13	7位	自殺	18	7位	大動脈瘤及び解離	12
8位	慢性閉塞性肺疾患	10	8位	慢性閉塞性肺疾患	11	8位	腎不全	11
	大動脈瘤及び解離	7		9位		慢性閉塞性肺疾患	8	
9位	腎不全	8	9位	腎不全	9	9位	自殺	8
	⋮			⋮			⋮	
計		582			571			537

資料：南部健康福祉事務所事業年報

■年齢調整死亡率（主要死因別・平成28年）

		死亡者 総数	1位	2位	3位	4位	5位	6位	7位
			悪性新 生物	心疾患	肺炎	脳血管 疾患	老衰	不慮の 事故	腎不全
守 山 市	死亡数	537	170	77	44	38	28	23	11
	死亡率	665.5	210.7	95.4	54.5	47.1	34.7	28.5	13.6
	年齢調整 死亡率	295.7	113.9	34.9	16.7	19.1	9.5	14.3	4.2
滋 賀 県	死亡数	12,507	3,641	2,015	1,032	908	801	424	256
	死亡率	885.1	257.7	142.6	73.0	64.3	56.7	30.0	18.1
	年齢調整 死亡率	320.2	112.8	44.6	19.5	21.7	11.1	13.6	4.9
全 国	死亡数	1,290,444	370,346	196,113	120,953	111,973	84,810	38,306	23,152
	死亡率	10.3	295.5	156.5	96.5	89.4	67.7	30.6	18.5

資料：守山市・滋賀県のデータ — 平成28年度南部健康福祉事務所事業年報
 全国のデータ — 滋賀県健康づくり支援資料集

■守山市の主な死因別男女別標準化死亡比と県内順位

平成12～21年					平成17年～26年				
死因	性別	守山市	滋賀県	順位	死因	性別	守山市	滋賀県	順位
全死因	男性	87.1	94.8	26	全死因	男性	86.7	93.7	18
	女性	95.9	97.1	22		女性	97.3	97.5	14
全がん	男性	95.5	96.0	25	全がん	男性	92.4	95.1	18
	女性	93.1	96.7	22		女性	94.0	96.4	15
胃がん	男性	100.7	96.4	8	胃がん	男性	99.0	97.9	2
	女性	112.6	107.9	18		女性	107.2	108.6	13
結腸がん	男性	88.6	89.0	7	結腸がん	男性	88.1	87.3	3
	女性	91.2	92.6	18		女性	88.7	93.7	14
直腸がん	男性	110.0	97.2	1	直腸がん	男性	87.2	87.6	15
	女性	98.1	92.2	10		女性	89.0	87.9	4
肝がん	男性	72.6	76.8	12	肝がん	男性	76.5	80.3	18
	女性	80.9	86.1	26		女性	84.2	90.6	18
すい臓がん	男性	97.7	101.4	14	すい臓がん	男性	96.4	13.1	16
	女性	108.6	105.8	11		女性	107.2	101.1	1
肺がん	男性	105.5	111.0	25	肺がん	男性	107.9	105.9	17
	女性	93.3	97.5	17		女性	91.7	96.8	14
乳がん	男性				乳がん	男性			
	女性	85.8	86.9	14		女性	79.4	87.0	14
子宮がん	男性				子宮がん	男性			
	女性	75.0	81.9	17		女性	78.6	80.6	12
平成12～21年					平成17年～26年				

死因	性別	守山市	滋賀県	順位	死因	性別	守山市	滋賀県	順位
前立腺がん	男性	57.7	91.9	26	前立腺がん	男性	93.8	99.2	18
	女性					女性			
糖尿病	男性	67.1	79.8	22	糖尿病	男性	55.8	71.6	19
	女性	93.2	90.1	13		女性	95.1	91.7	3
高血圧性疾患	男性	74.4	77.6	16	高血圧性疾患	男性	70.2	71.1	14
	女性	76.2	105.9	17		女性	93.7	104.3	10
心疾患	男性	81.0	92.2	26	心疾患	男性	79.4	94.1	19
	女性	95.6	101.8	25		女性	94.6	105.4	17
心筋梗塞	男性	59.5	102.2	26	心筋梗塞	男性	69.7	109.6	19
	女性	69.2	104.0	26		女性	63.9	111.5	19
その他虚血性心疾患	男性	51.0	55.8	15	その他虚血性心疾患	男性	50.3	63.5	17
	女性	65.8	72.6	16		女性	58.7	84.7	18
脳血管疾患	男性	78.0	88.1	25	脳血管疾患	男性	74.7	88.3	18
	女性	83.5	93.3	25		女性	82.0	93.8	19
くも膜下出血	男性	94.1	119.9	26	くも膜下出血	男性	111.7	117	19
	女性	111.8	107.8	11		女性	110.7	112.5	14
脳内出血	男性	82.6	82.9	14	脳内出血	男性	71.3	85.0	18
	女性	75.7	88.2	25		女性	72.2	89.7	19
脳梗塞	男性	74.9	85.0	25	脳梗塞	男性	77.3	85.0	18
	女性	79.3	91.5	23		女性	84.0	90.5	13
肺炎	男性	85.3	100.3	26	肺炎	男性	88.4	94.6	15
	女性	88.3	92.4	16		女性	90.7	87.9	9
肝疾患	男性	60.2	72.5	26	肝疾患	男性	72.1	73.9	19
	女性	76.3	72.0	6		女性	86.2	80.6	3
不慮の事故	男性	99.8	103.5	22	不慮の事故	男性	107.1	100.1	10
	女性	132.2	115.4	1		女性	123.7	109.0	3
交通事故	男性	98.8	111.4	21	交通事故	男性	118.5	116.5	11
	女性	131.2	120.3	8		女性	145.7	132.3	15
自殺	男性	83.4	87.7	22	自殺	男性	82.3	92.9	19
	女性	98.6	90.4	8		女性	99.3	97.6	14

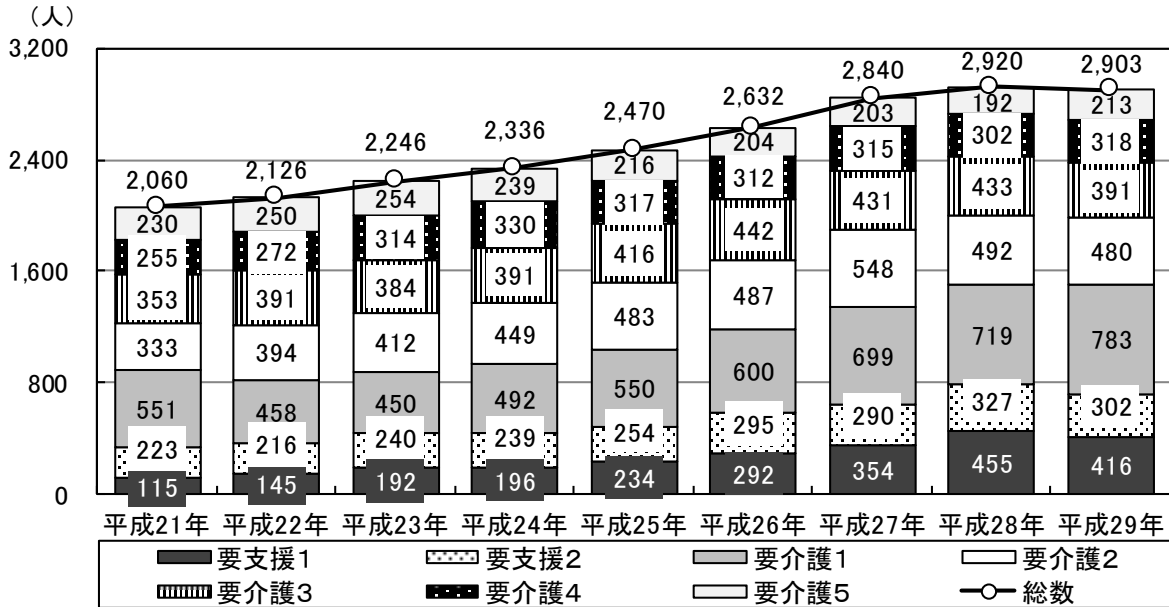
資料：滋賀県の死亡統計（滋賀県衛生科学センター） 網掛けは10位以内の死因

注）標準化死亡比とは、年齢構成の違いの影響を除いて死亡率を全国と比較したものであり、全国を100として比較します。

（2）要支援・要介護認定者等の状況

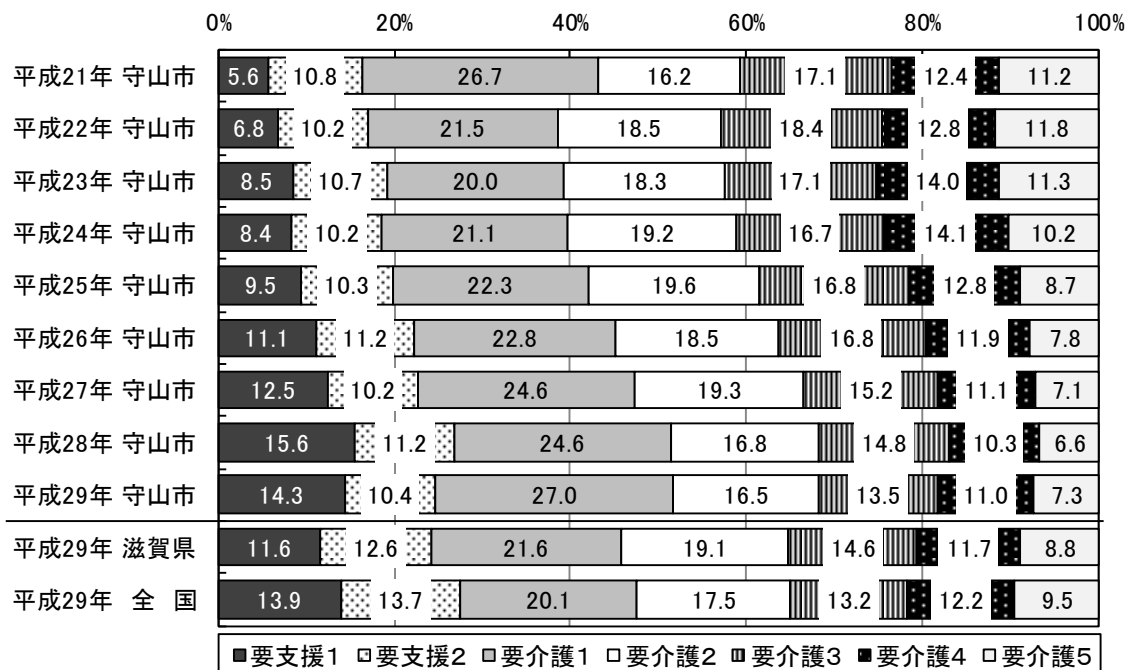
●介護保険の要支援・要介護認定者数は増加傾向にあり、平成29年9月末現在では2,903人です。また、平成29年度より始まった総合事業においては、当該年度の対象者が114人となっており、要支援・要介護認定者数とあわせると3,000人を超える状況です。

■要支援・要介護認定者数の推移



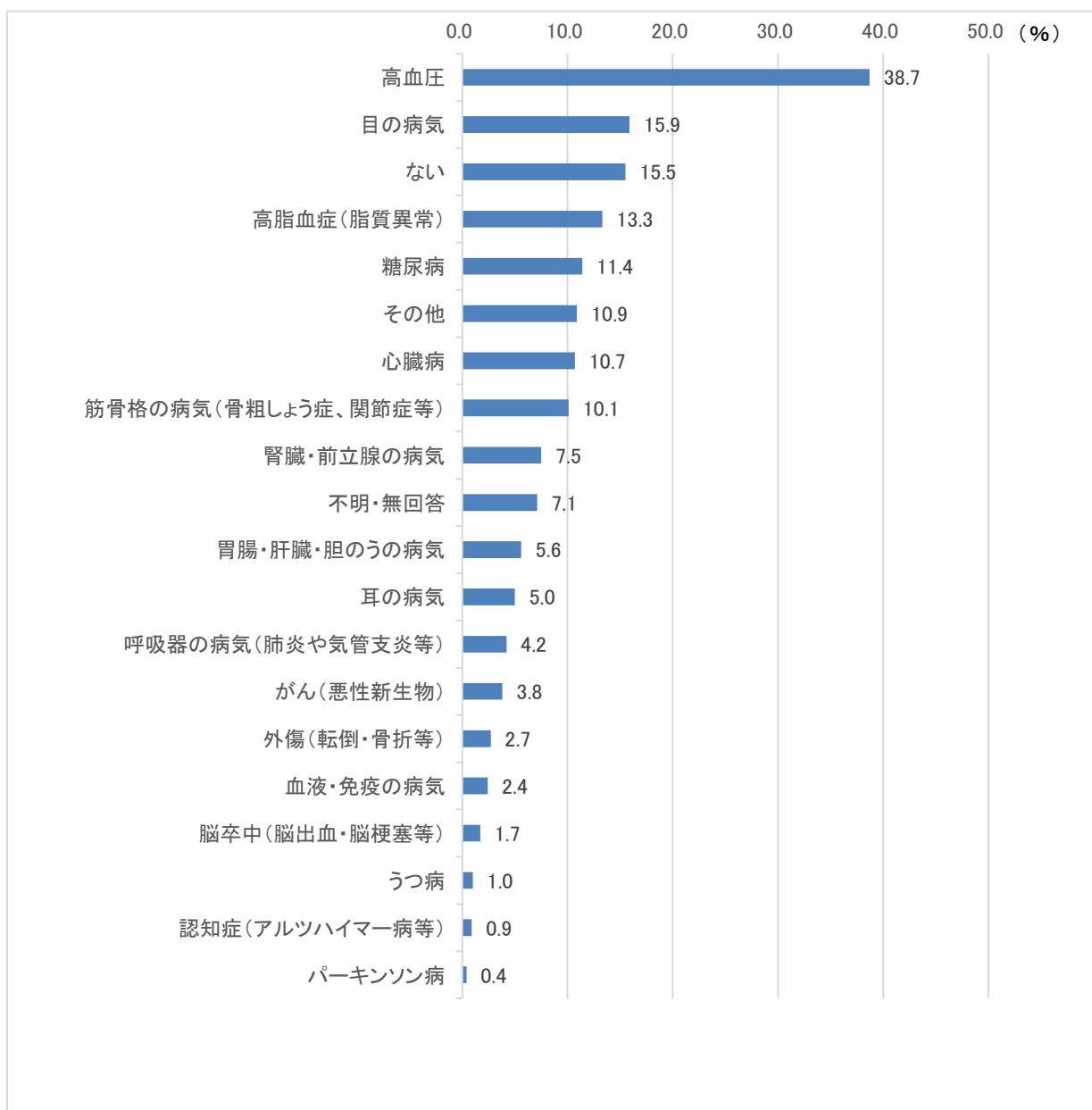
資料：守山いきいきプラン2018（各年9月末現在）

■介護度別認定者の構成



資料：守山いきいきプラン2018（各年9月末現在）

■要介護等認定者の治療中の病気または後遺症のある病気



資料：守山市高齢者実態調査結果報告書（平成 28 年 12 月現在）

(3) 国民健康保険医療費からみた医療費の状況

- 守山市の国民健康保険の医療費の状況であり、守山市全体のデータではありませんが、状況の一端を示しています。守山市の国民健康保険被保険者数は 15,785 人です。
- 一人当たりの総医療費（入院＋外来）の推移は、平成 28 年度は 25,871 円であり、県内 19 市町中 11 位となっています。県や同規模保険者と比べるとやや低い状況にありますが、年々増加しています。医療費の伸び率も県、同規模保険者、国と比べ高い状況です。

■ 国保加入世帯および被保険者数

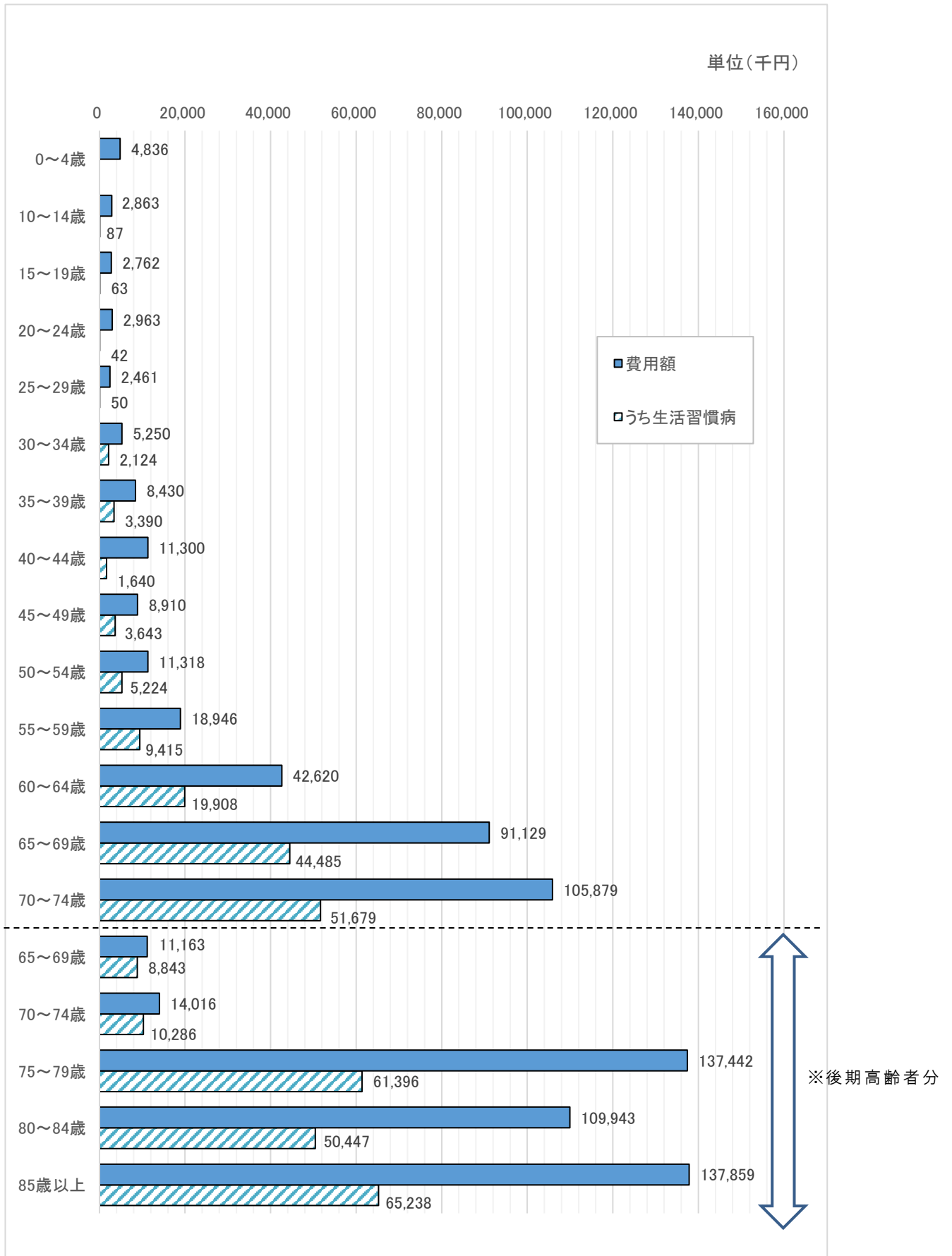
	平成 26 年度		平成 27 年度		平成 28 年度	
	世帯数	被保険者数	世帯数	被保険者数	世帯数	被保険者数
守山市	9,270	16,523	9,324	16,312	9,102	15,785

■ 1 人当たり医療費の比較および平均年齢（平成 28 年度）

		守山市	滋賀県	同規模保険者	国
		1 人当たり 医療費	平成 24 年度	21,379 円	22,273 円
平成 25 年度	22,900 円		23,415 円	23,556 円	22,779 円
伸び率	107.11		105.13	104.35	105.67
平成 26 年度	23,548 円		24,364 円	24,081 円	23,292 円
伸び率	102.83		104.05	102.23	102.25
平成 27 年度	25,515 円		25,748 円	25,541 円	24,452 円
伸び率	108.35		105.68	106.06	104.98
平成 28 年度	25,871 円		25,640 円	25,582 円	24,253 円
伸び率	101.78	99.58	100.16	99.18	
国保加入者 平均年齢	平成 26 年度	51.7 歳	51.7 歳	51.7 歳	50.3 歳
	平成 27 年度	52.1 歳	52.2 歳	52.2 歳	50.4 歳
	平成 28 年度	52.7 歳	52.6 歳	52.8 歳	50.7 歳

資料：KDB 帳票「健診・医療・介護データからみる地域の健康課題」

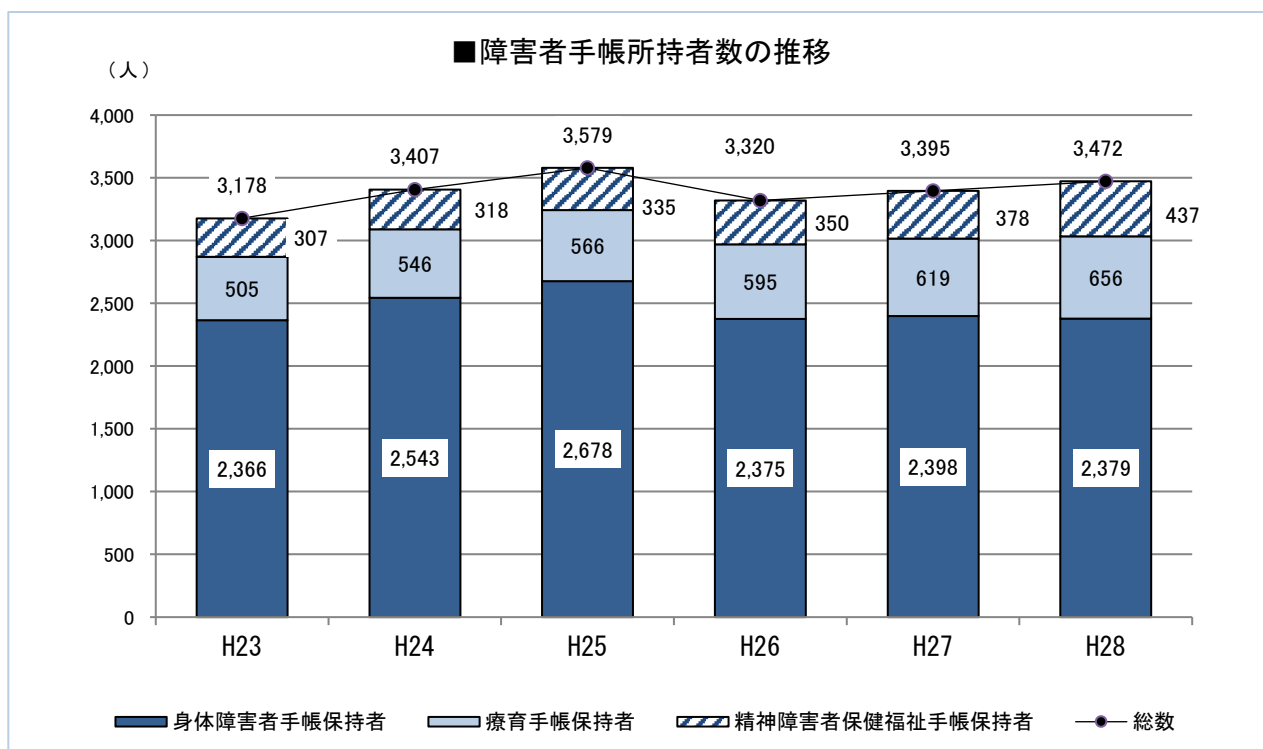
■ 年齢5階級別費用額（入院+入院外）と生活習慣病の割合（平成27年5月診療分）



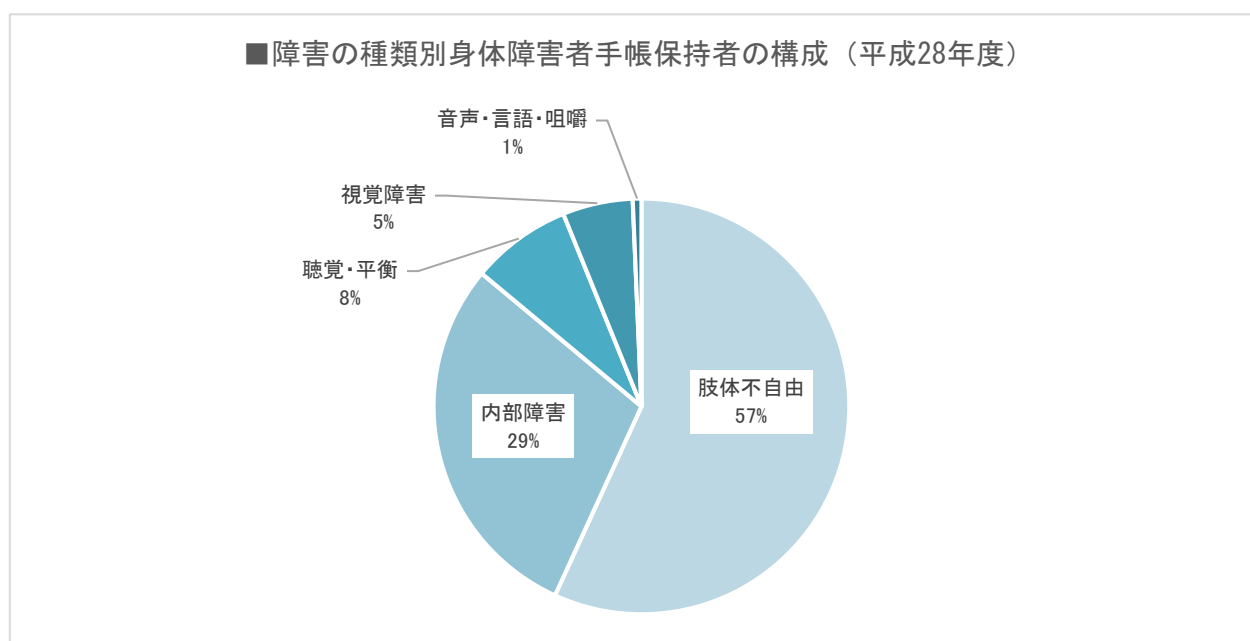
資料：第3期守山市国民健康保険保健事業実施計画（データヘルス計画）

(4) 障害のある人の状況

- 身体障害者手帳所持者は減少傾向にありますが、療育手帳所持者、精神障害者保健福祉手帳所持者は年々増加し、障害者手帳の所持者数は増加しています。
- 平成28年度の身体障害者手帳所持者のうち、肢体不自由が57%を占め最も多く、ついで内部障害が29%、聴覚・平衡機能障害が8%、視覚障害が5%、音声・言語・咀嚼機能障害が1%となっています。



資料：もりやま障害福祉プラン2018（各年度末現在）



資料：もりやま障害福祉プラン2018（各年度末現在）