

**令和元年度 第5次守山市総合計画にかかる
市民意識調査報告書**

令和元年 9 月

守 山 市

<目 次>

I. 調査の概要

| | |
|----------------|---|
| 1. 調査目的..... | 1 |
| 2. 調査概要..... | 1 |
| 3. 報告書の見方..... | 1 |

II. 調査の結果

| | |
|----------------------|----|
| 回答者の属性..... | 2 |
| 1. 人権・教育・文化について..... | 6 |
| 2. 保健・福祉・医療について..... | 19 |
| 3. 地域産業について..... | 34 |
| 4. 生活・都市基盤について..... | 39 |
| 5. 自然・環境について..... | 53 |
| 6. 総合的なことについて..... | 63 |

III. 4回分の調査の経年データ

IV. アンケート調査票

I. 調査の概要

1. 調査目的

守山市では、現在、2011（平成23）年度から2020（令和2）年度までのまちづくりの基本指針となる「第5次守山市総合計画」に掲げられている各分野の施策を進めているところです。

この計画では、定められた主要施策が2011（平成23）年度から2020（令和2）年度までの10年間にどれだけ達成されたかを評価するために、計画の進捗に応じて、同じ尺度で達成度を評価できるように、共通の「指標」を設定しています。

本市民意識調査は、この「指標」の達成度を確認するために実施するもので、前回市民意識調査は「第5次守山市総合計画」の策定から3年後の2014（平成26）年に実施しており、今回はさらに5年後となる2019（令和元）年6月に実施しました。

2. 調査概要

（1）調査方法

- ①調査地域：守山市全域
- ②調査対象者：守山市に居住する満15歳以上の男女2,000人（無作為抽出）
- ③調査期間：2019（令和元）年6月24日から7月5日まで

（2）回収結果

| 調査時期 | 配布数 | 回収数 | 回収率 |
|----------------|-------|-------|-------|
| 基礎調査（2009年10月） | 2,000 | 801 | 40.1% |
| 前々回調査（2012年5月） | 2,500 | 1,127 | 45.1% |
| 前回調査（2014年6月） | 2,500 | 1,126 | 45.0% |
| 今回調査（2019年6月） | 2,000 | 553 | 27.7% |

3. 報告書の見方

○回答結果の割合「%」は有効サンプルに対して、それぞれの回答数の割合を小数点第2位で四捨五入したものです。このため、合計値が100.0%とならないものがあります。

○図表中の「N」（number of case の略）は、各設問の回答者数を表し、比率算出の基数です。

○図表中の選択肢の表記は、場合により語句を一部簡略化しています。

○単純集計のグラフについて、白い棒グラフ（○○%）と表記しているグラフは前回調査結果を表しています。

○クロス集計の図表については、表側となる設問に「無回答」がある場合、これを表示していません。ただし、全体の件数には含めており、各分析項目の件数の合計が、全体の件数と一致しないことがあります。

II. 調査の結果

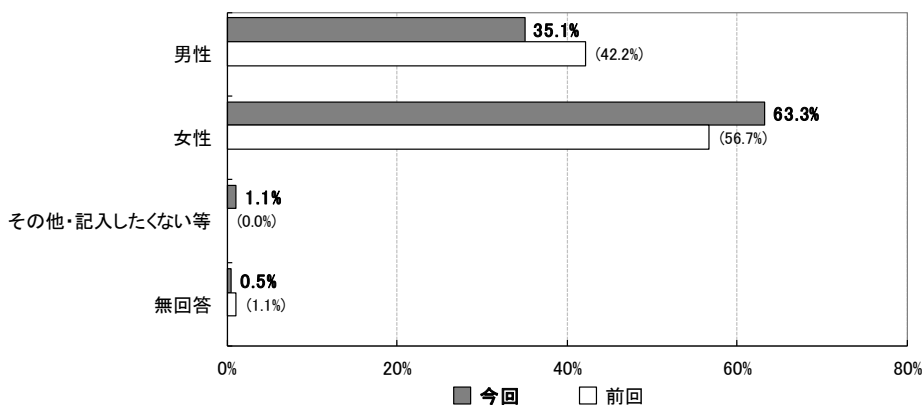
回答者の属性

<性別>

■あなたの性別は何ですか。

全体数=553

性別は、「女性」が63.3%、「男性」が35.1%となっています。

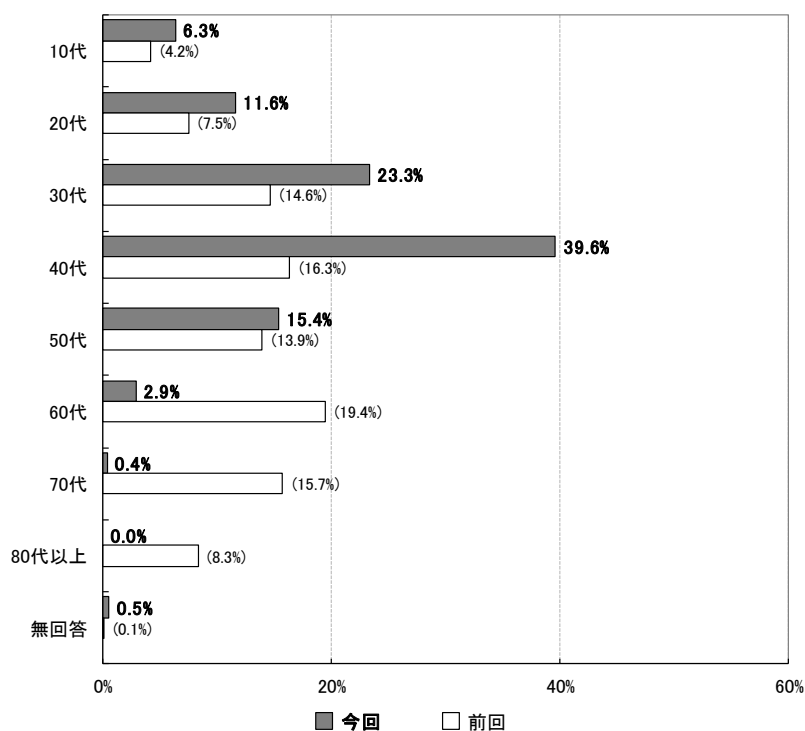


<年齢>

■あなたの年齢は何歳ですか。(ひとつだけ○)(2019年4月1日現在)

全体数=553

年齢は、「40代」の割合が最も高く39.6%、次いで「30代」が23.3%、「50代」が15.4%となっています。前回調査時では60代が最も高く、次いで40代、30代となっており、回答者の分布は前回調査時から変化しています。

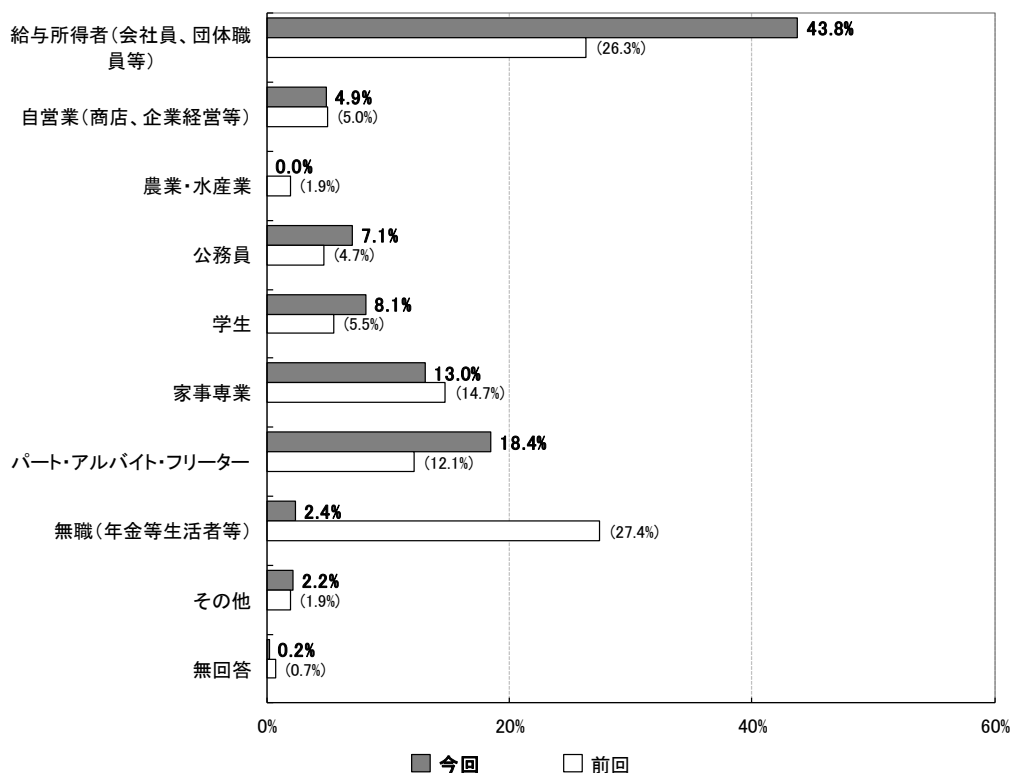


<職業>

■あなたの主な職業は何ですか。(ひとつだけ○)

全体数=553

職業は、「給与所得者（会社員、団体職員等）」の割合が最も高く 43.8%、次いで「パート・アルバイト・フリーター」が 18.4%となっています。前回調査時では無職（年金等生活者等）が最も高く、次いで給与所得者となっており、回答者の分布が変化しています。

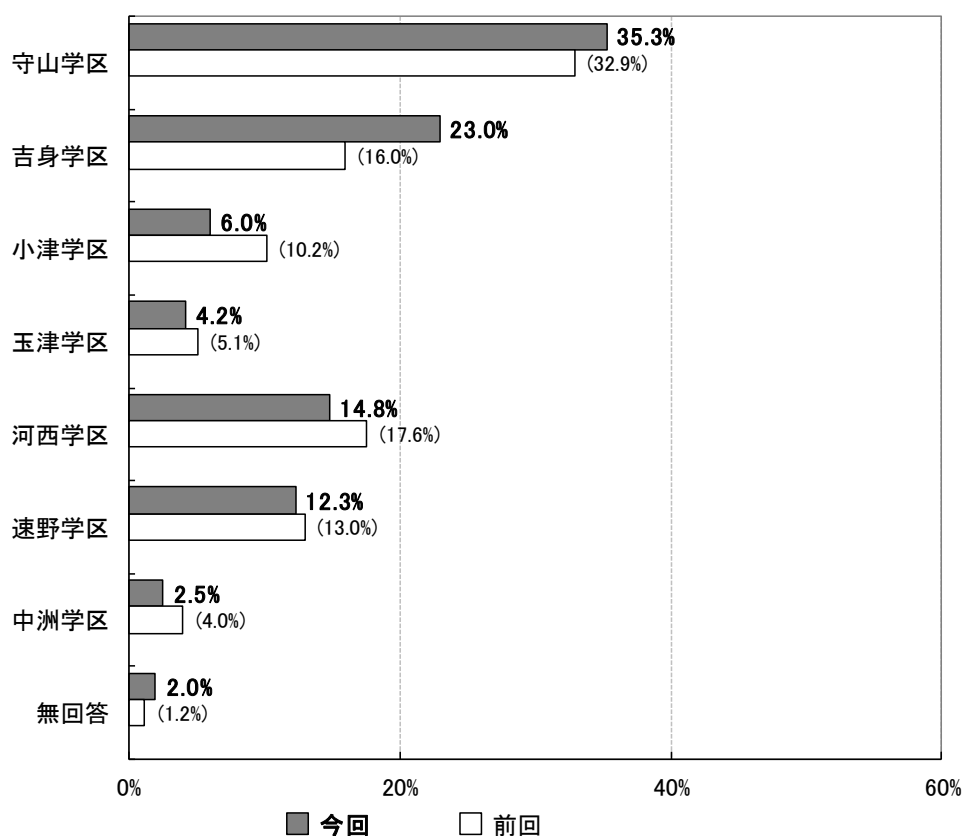


<居住地区>

■あなたの住んでいる地区は次のどれですか。(ひとつだけ○)

全体数=553

居住地区は、「守山学区」の割合が最も高く 35.3%、次いで「吉身学区」が 23.0%、「河西学区」が 12.3%となっています。前回調査時では最も高い居住地区は守山学区で変わりませんが、次いで高い学区が河西学区であり、順位が変わっています。



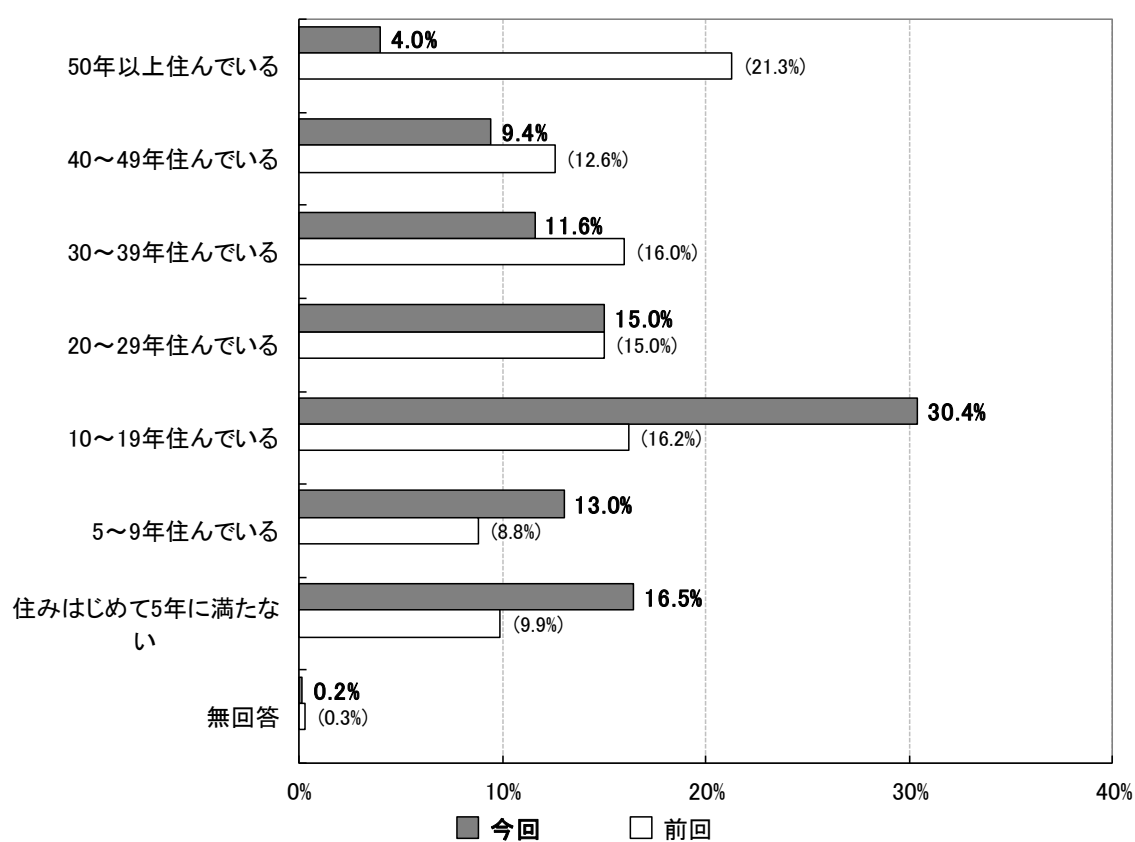
<居住年数>

■守山市に住んで何年になりますか。(ひとつだけ○)

全体数=553

居住年数は、「10～19年住んでいる方住んでいる」方の割合が最も高く30.4%、次いで「住みはじめて住みはじめて5年に満たない」方が16.5%となっています。前回調査時では、最も高い割合の居住年数は「50年以上住んでいる」方であり、次いで「10～19年住んでいる」方となっており、回答者の分布が変化しています。

また、10年以上守山市に住んでいる回答者は約7割となっています。



1. 人権・教育・文化について

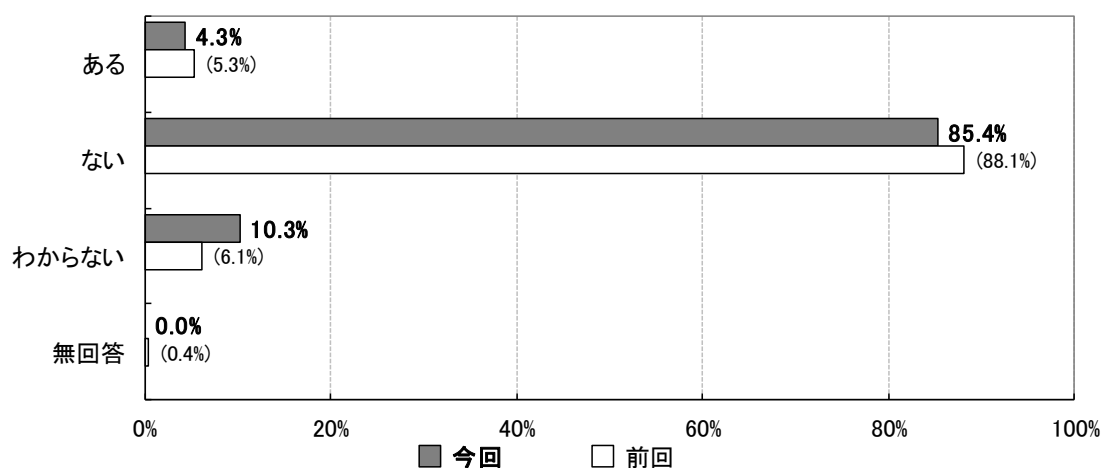
問1 あなたはここ数年(5年間程度)で、差別を受けたことがありますか。

全体数=553

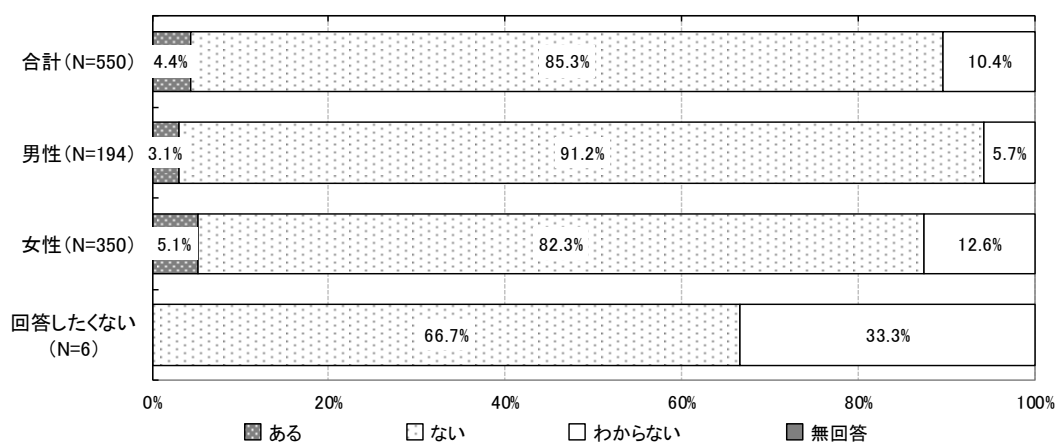
全体では、「ある」が4.3%、「ない」が85.4%となっています。

性別では、男性の3.1%と比べ女性が5.1%と2.0ポイント多くなっており、女性の方が差別を受けたことがある割合が高くなっています。

【全体】



【性別】



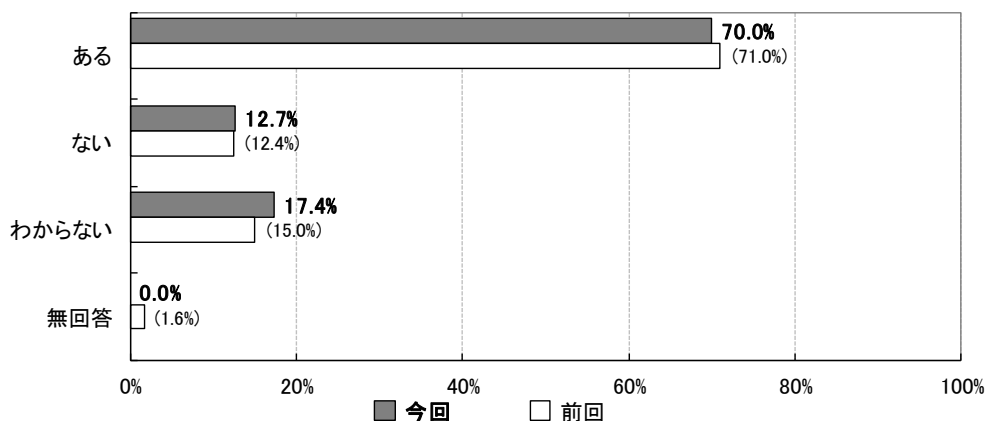
問2 あなたはここ数年(5年間程度)で、平和の大切さを実感したことがありますか。

全体数=553

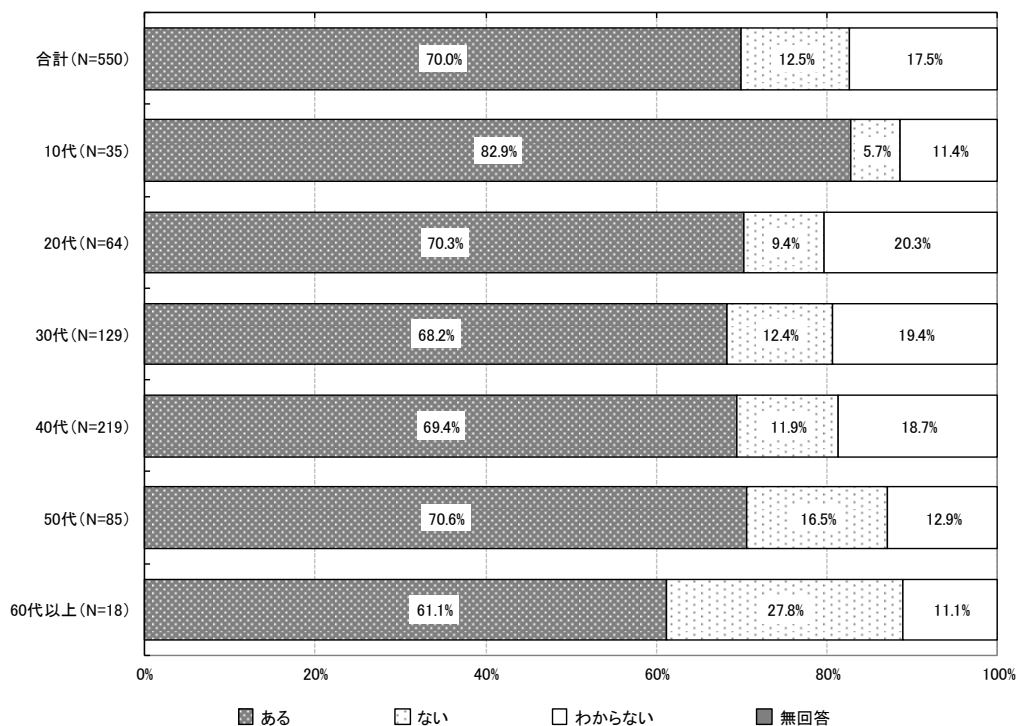
全体では、「ある」が70.0%、「ない」が12.7%となっています。

年代別では、10代の「ある」が82.9%と最も高く、次いで「50代」の70.6%となっており、10代~50代で平和の大切さを実感したことがある割合が高くなっています。

【全体】



【年代別】



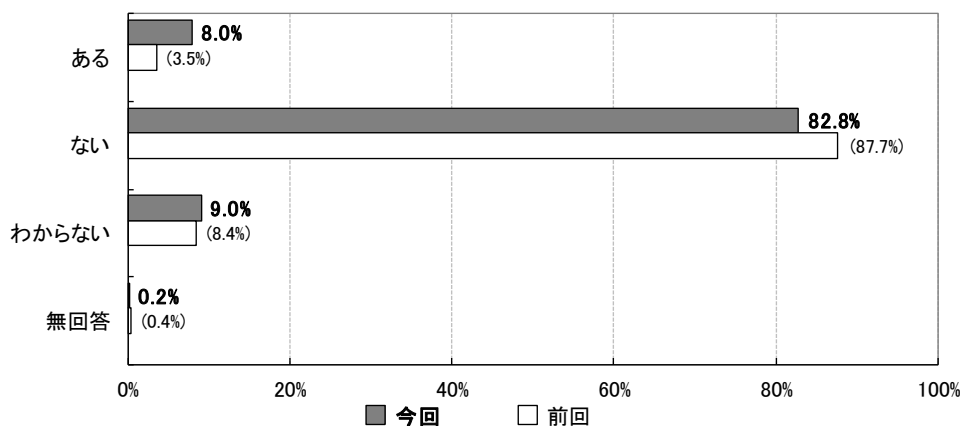
問3 あなたはここ数年(5年間程度)で、性別を理由に制約を受けたことがありますか。

全体数=553

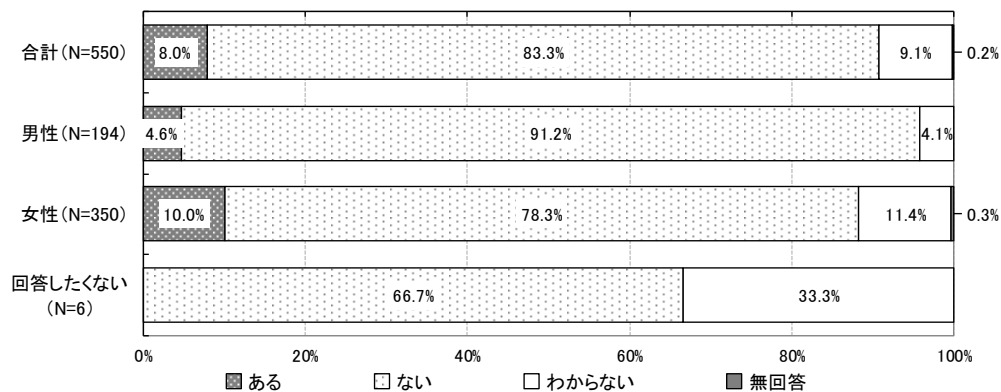
全体では、「ある」が8.0%、「ない」が82.8%となっています。

性別では、男性の「ある」が4.6%、女性の「ある」が10.0%と女性が男性よりも5.4ポイント多くっており、依然として性別による制約を受ける女性が男性を上回っています。

【全体】



【性別】



問4

守山市は幼稚園や保育園などの施設や身近に子育て相談できる場の提供など子育て環境が充実していると思いますか。

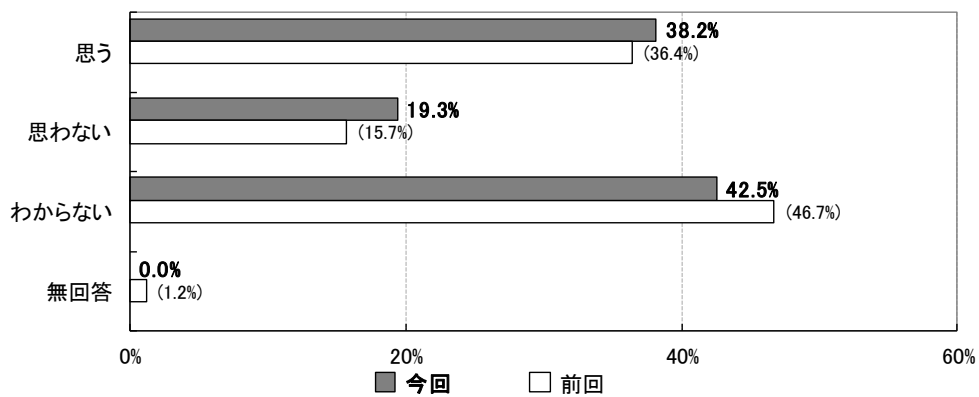
全体数=553

全体では、「思う」が38.2%、「思わない」が19.3%となっており、前回調査時に比べて子育て環境が充実していないと感じる回答の割合が少し高くなっています。

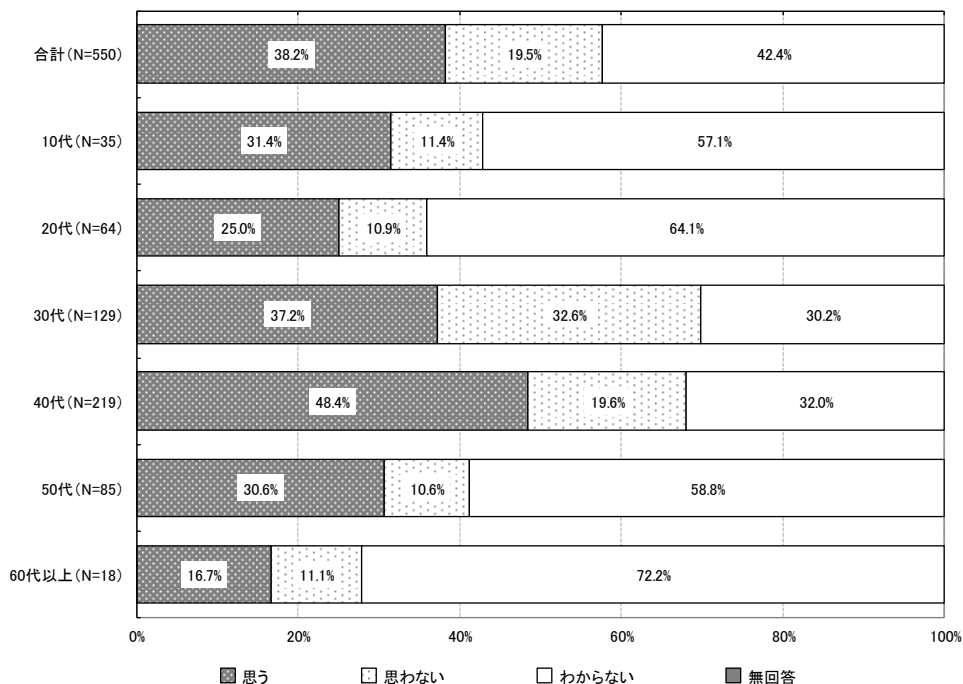
年代別では、30代~40代の子育て世代では「思う」が35%以上となっており、充実していると思う割合が高くなっていますが、30代では充実していると思わない割合が32.6%となっています。

居住地域別では、玉津学区の「思う」が47.8%と最も高く、次いで小津学区の42.4%となっています。

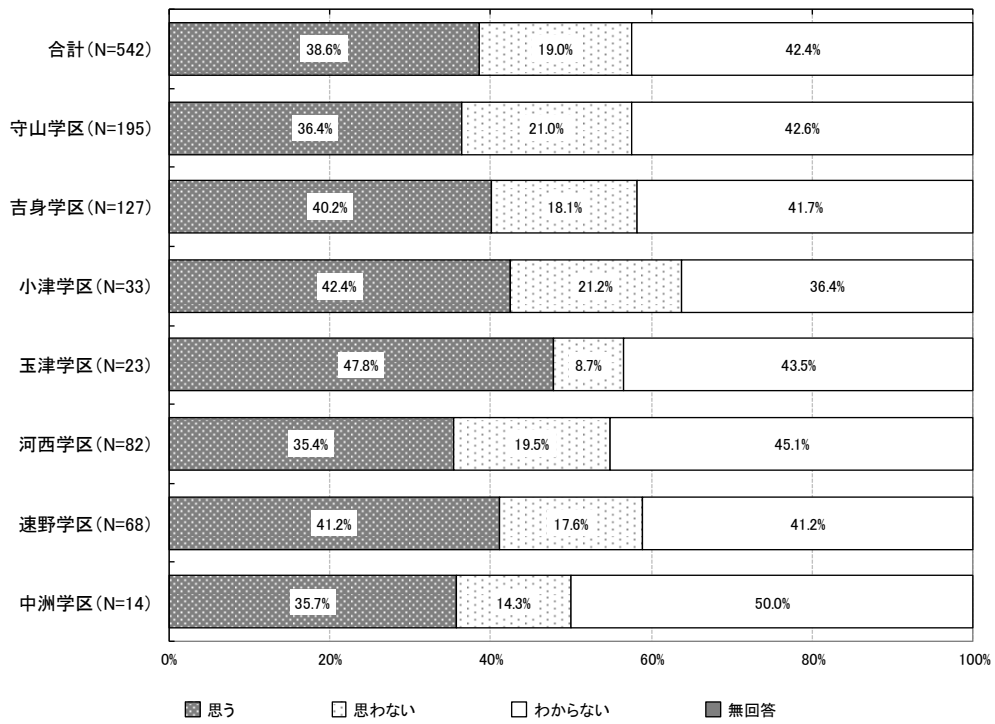
【全体】



【年代別】



【居住地区別】



問5

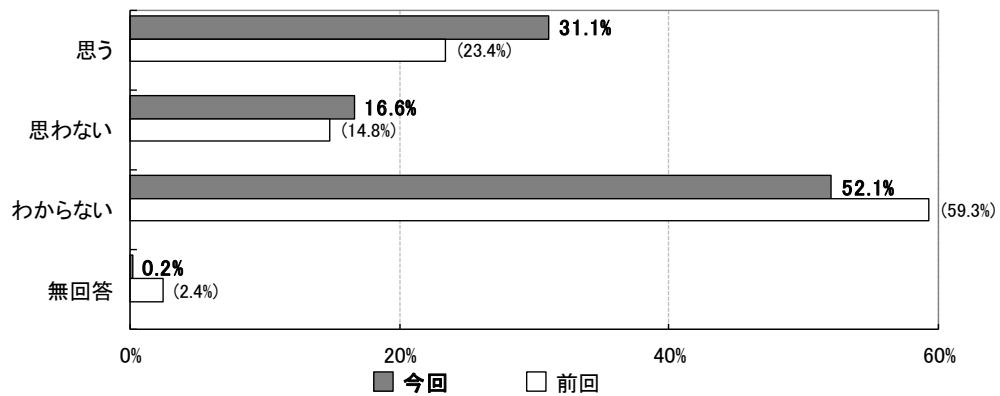
小中学校の教育活動において、基礎的な学力の定着や学びの姿勢の育成が図られていると思いますか。

全体数=553

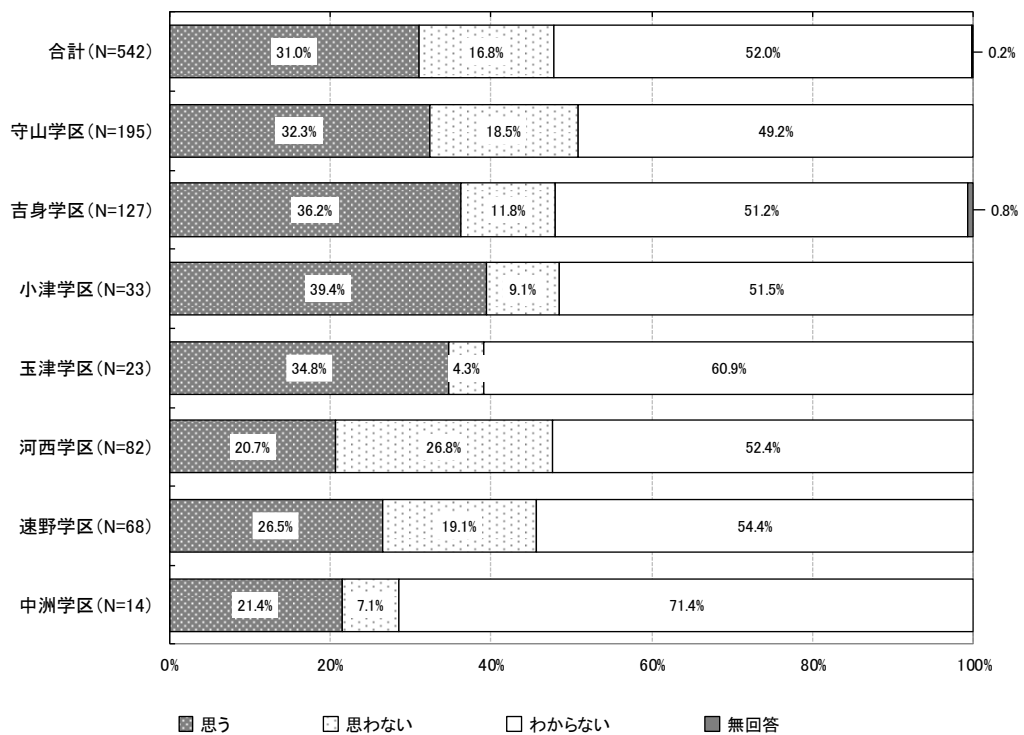
全体では、「思う」が31.1%（23.4%）、「思わない」が16.6%となっています。

居住地区別では、小津学区の「思う」が39.4%と最も高く、次いで吉身学区の36.2%となっています。

【全体】



【居住地区別】



問6

あなたはこれまでに生涯学習で学んだことを、地域活動をはじめとする様々な場面で伝えたり教えたりしたことがありますか。

全体数=553

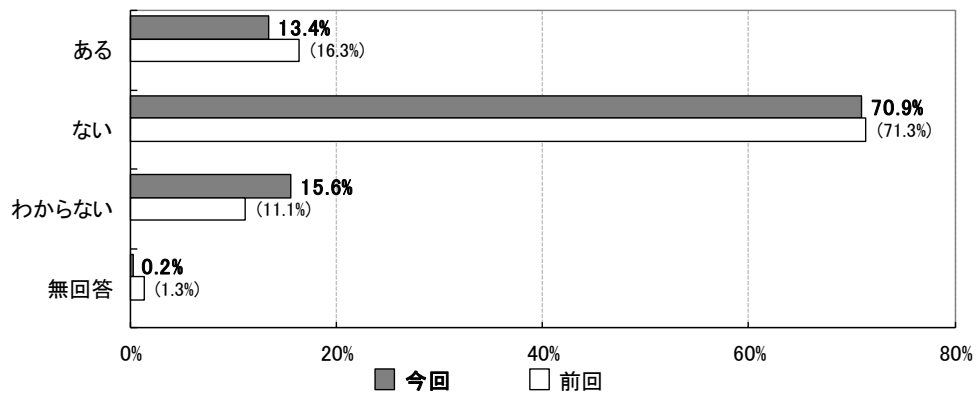
全体では、「ある」が13.4%、「ない」が70.9%となっています。

年代別では、10代~50代で「ある」の割合が10%以上となっています。

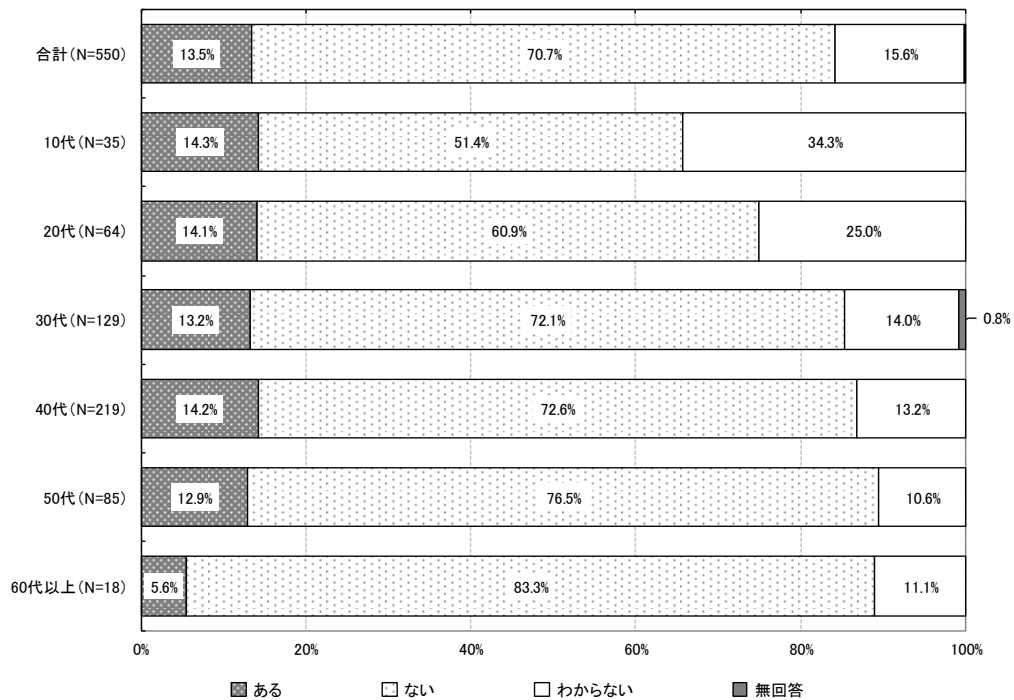
居住地区別では、玉津学区の「ある」が30.4%と最も高く、次いで守山学区が15.4%となっています。

居住年数別では、20~29年住んでいる方の「ある」が24.1%と最も高く、次いで30~39年住んでいる方で20.3%となっています。

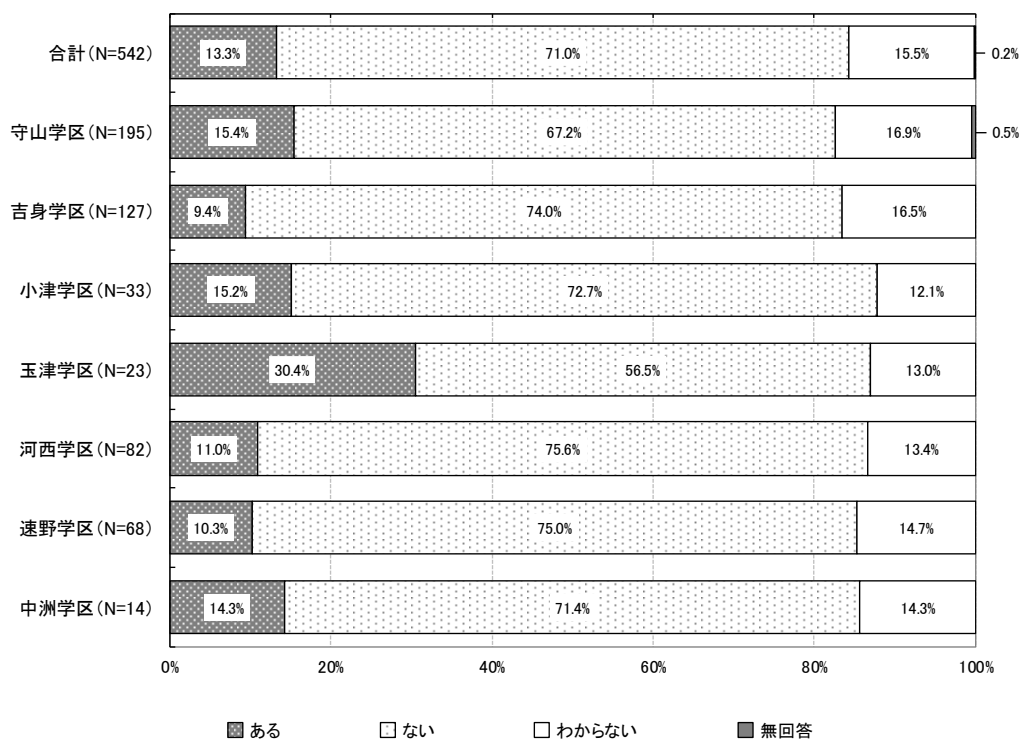
【全体】



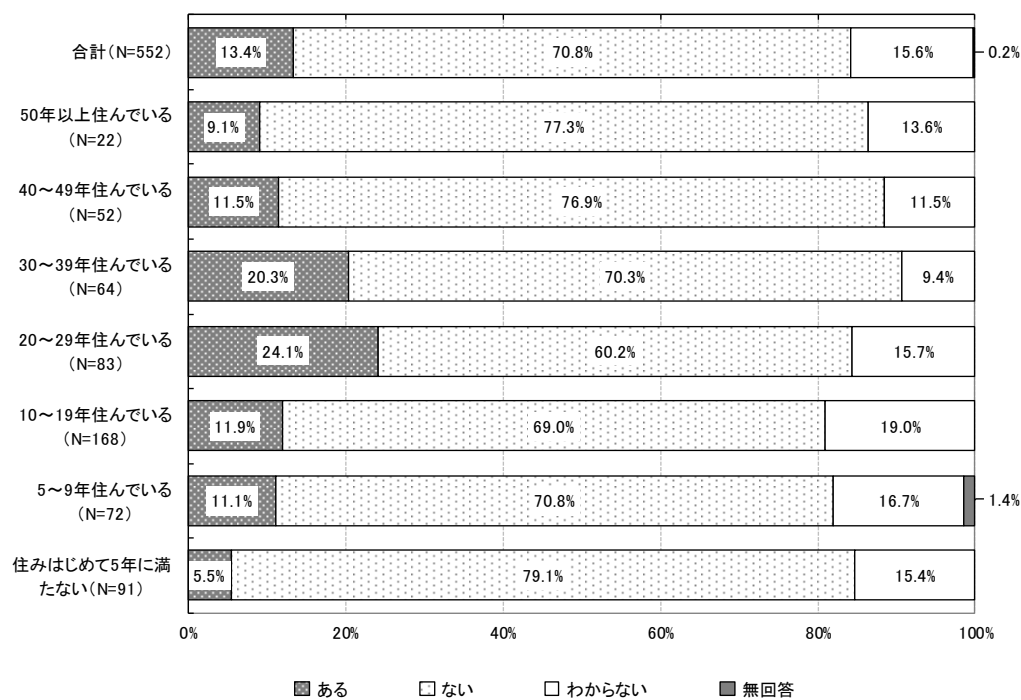
【年代別】



【居住地区別】



【居住年数別】

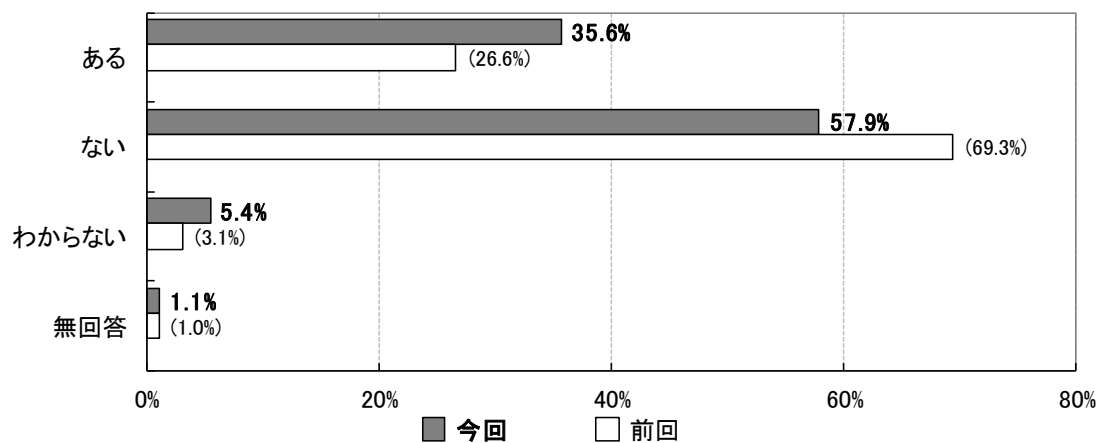


問7 あなたはこの1年でルールを守っていない子どもに注意をしたことがありますか。

全体数=553

全体では、「ある」が35.6%、「ない」が57.9%となっており、注意をしたことが「ある」割合は9.0ポイント増加しています。

【全体】



問8 1年以内に、地域(自治会や学区など)が主催する祭りやイベントに参加したことがありますか。

全体数=553

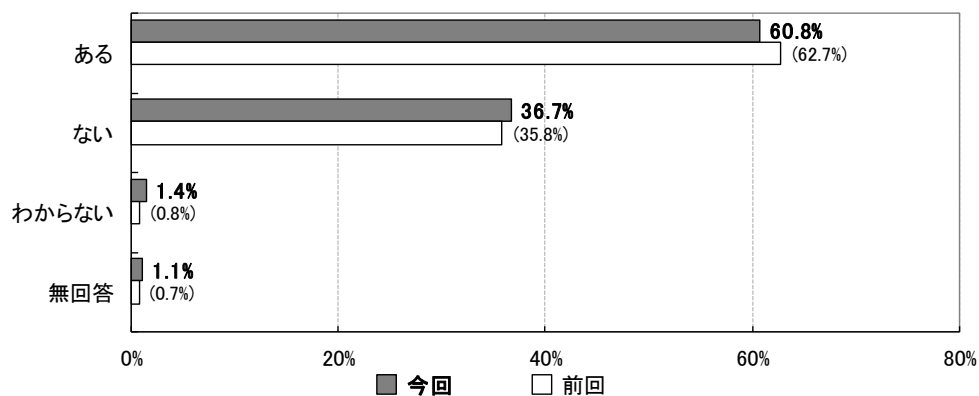
全体では、「ある」が60.8%、「ない」が36.7%となっています。

年代別では、60代以上の「ある」が77.8%と最も高く、次いで30代が71.3%となっています。

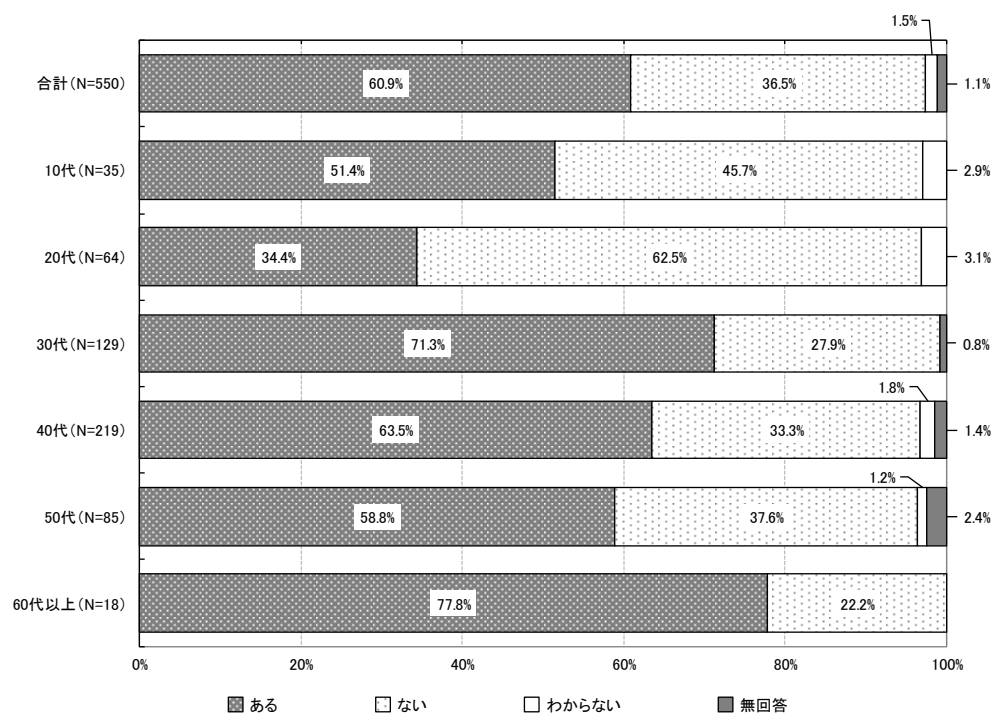
居住地区別では、小津学区の「ある」が81.8%、次いで玉津学区が73.9%となっています。

居住年数別では、5～9年住んでいる方の「ある」が70.8%と最も高く、次いで30～39年住んでいる方の65.6%となっています。

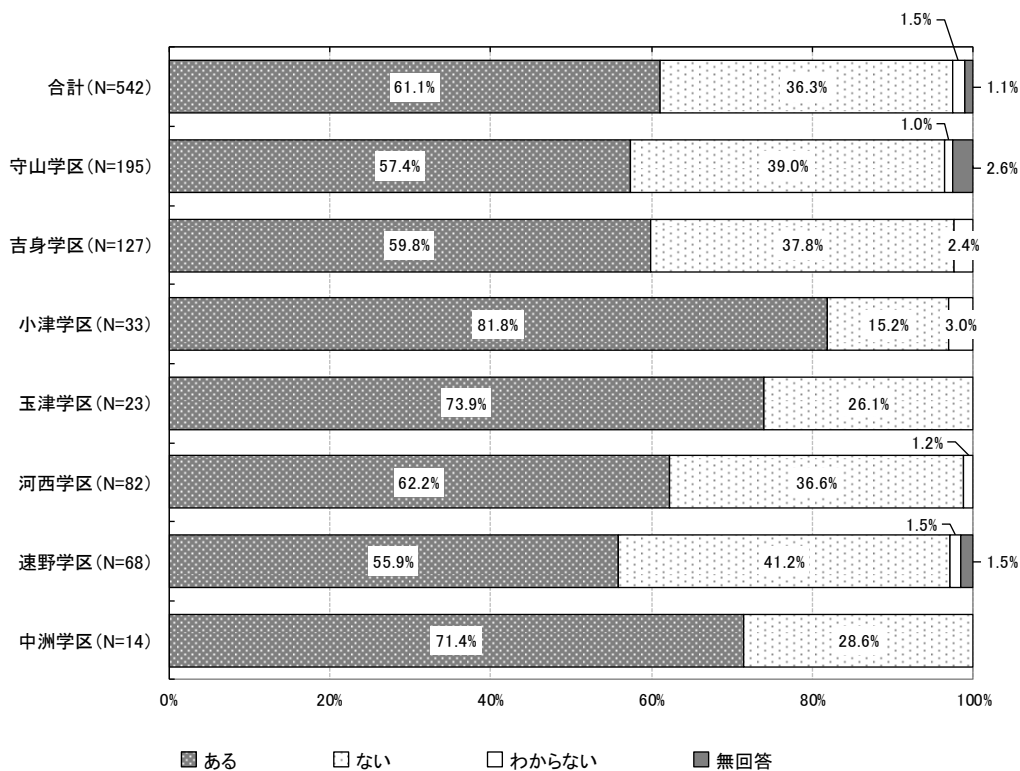
【全体】



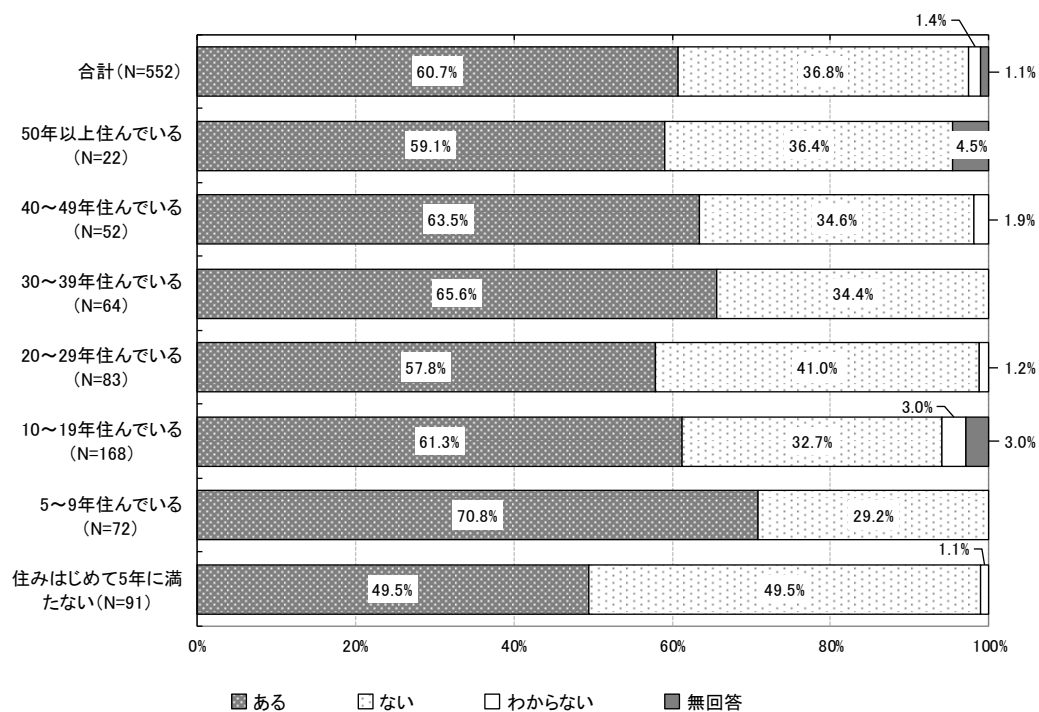
【年代別】



【居住地区別】



【居住年数別】



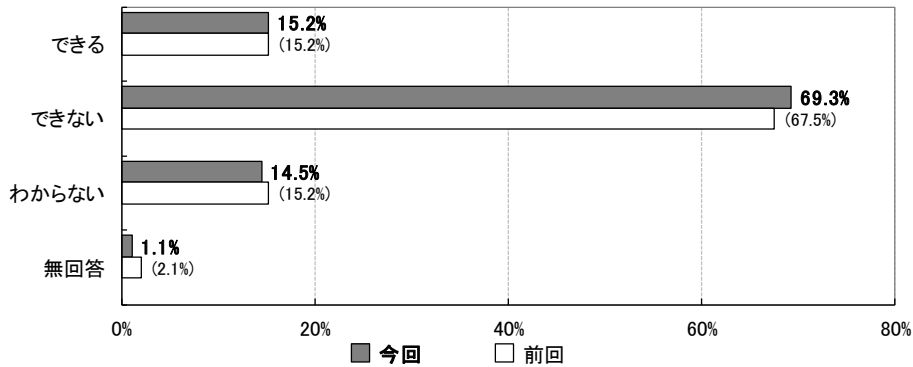
問9 あなたは地域の歴史や文化財について、人に話すことができますか。

全体数=553

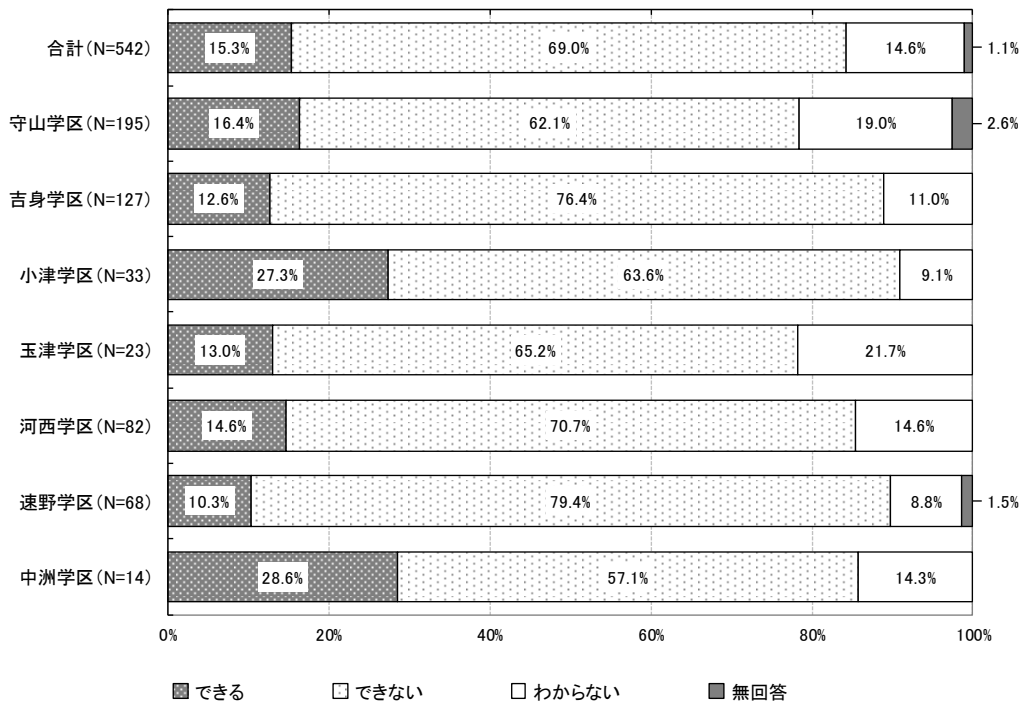
全体では、「できる」が15.2%、「できない」が69.3%となっています。

居住地区別では、中洲学区の「できる」が28.6%と最も高く、次いで小津学区が27.3%となっています。

【全体】



【居住地区別】



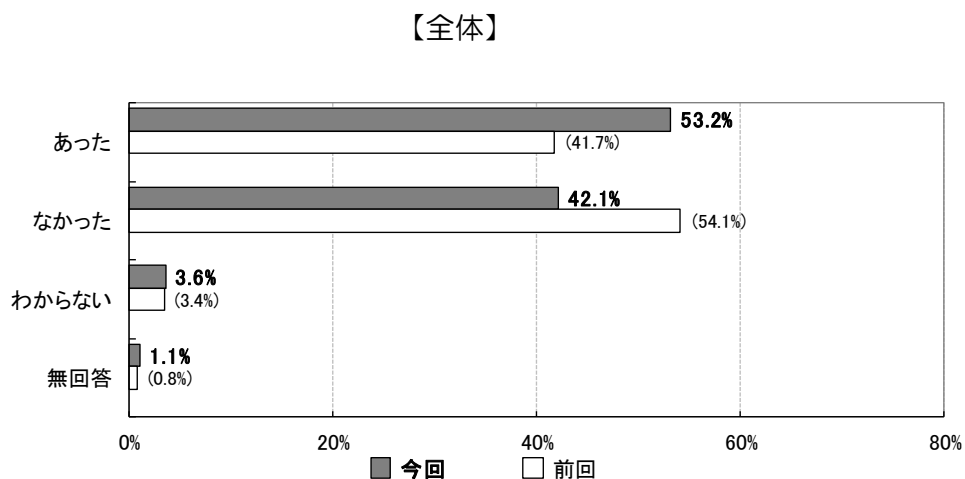
問 10

文化・芸術の振興についておたずねします。

あなたはこの1年間で文化・芸術に接する機会(鑑賞や体験、参加など)がありましたか。

全体数=553

全体では、「あった」が53.2%、「なかった」が42.1%となっており、前回調査時に比べて文化・芸術に接する機会があった割合が高くなっています。



2. 保健・福祉・医療について

問 11 あなたが住んでいる地域では、困ったときに頼れるご近所がおられますか。

全体数=553

全体では、「いる」が53.2%、「いない」が31.8%となっています。

性別では、男性の「いる」が46.4%、女性の「いる」が57.4%と前回調査時同様、男性のほうが低い結果となっています。

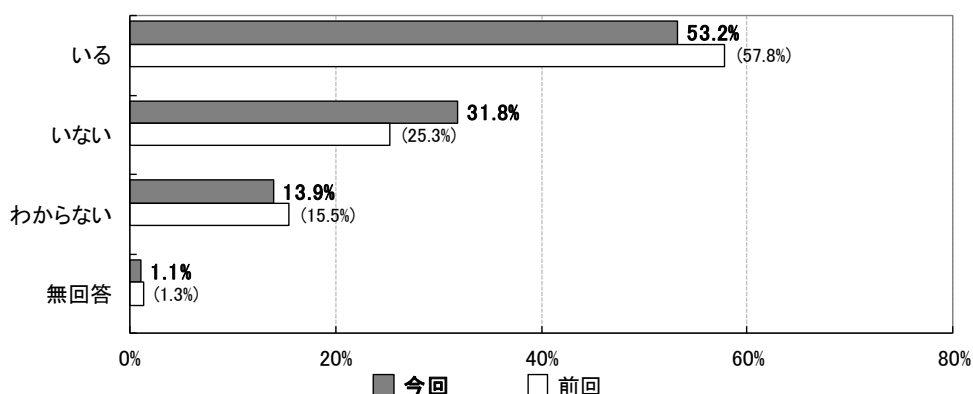
年代別では、10代の「いる」が62.9%と最も高く、次いで40代の58.0%となっています。

居住地区別では、中洲学区の「いる」が78.6%と最も高く、次いで小津学区が69.7%となっています。

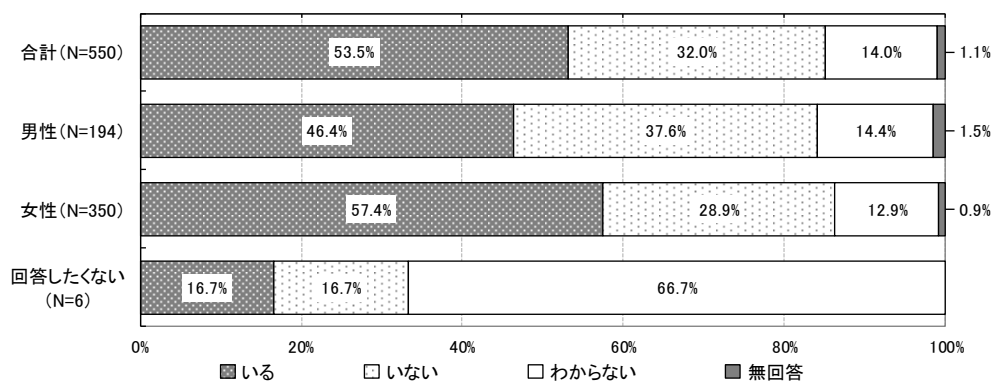
居住年数別では、40～49年住んでいる方の「いる」が75.0%、次いで30～39年住んでいる方の64.1%となっています。

「いない」が「いる」を上回っている住みはじめて住みはじめて5年に満たない市民に対する近所付き合いの輪を一層広げていくことが求められます。

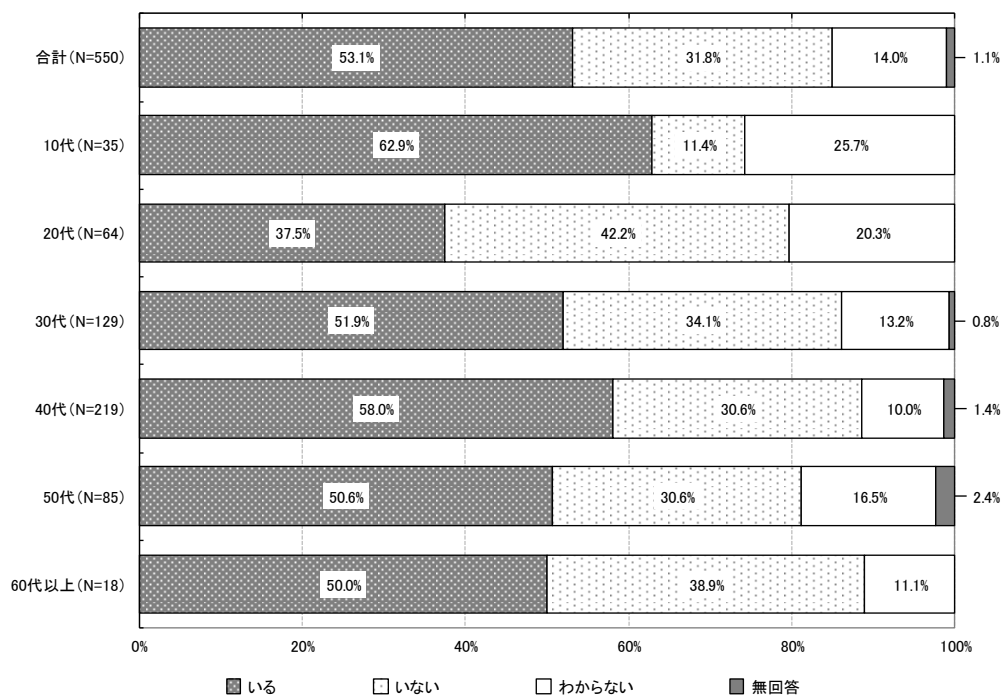
【全体】



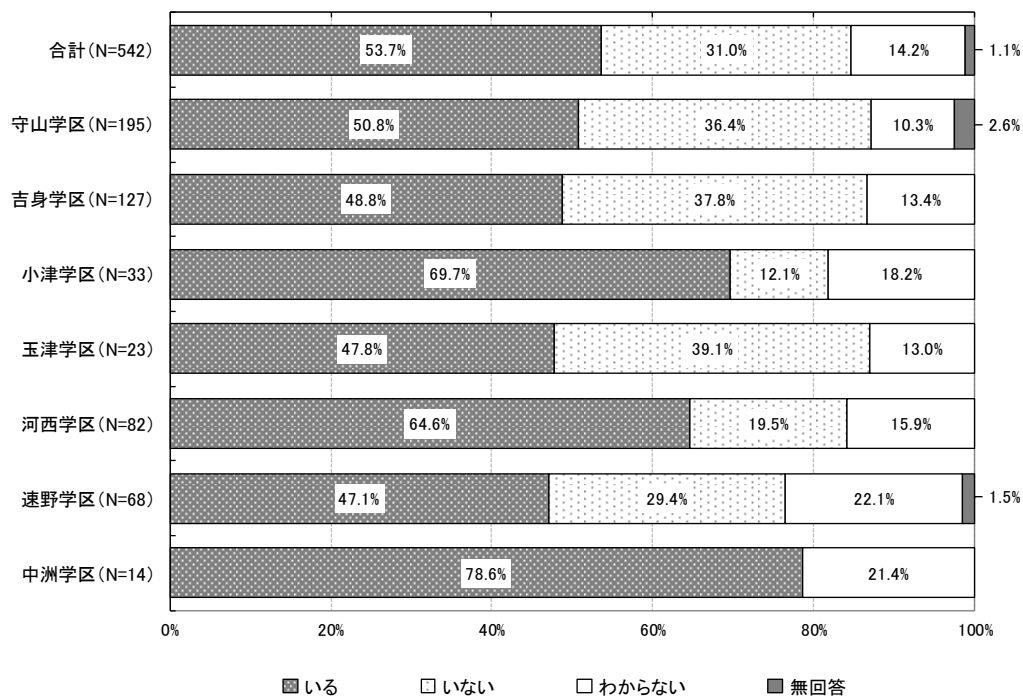
【性別】



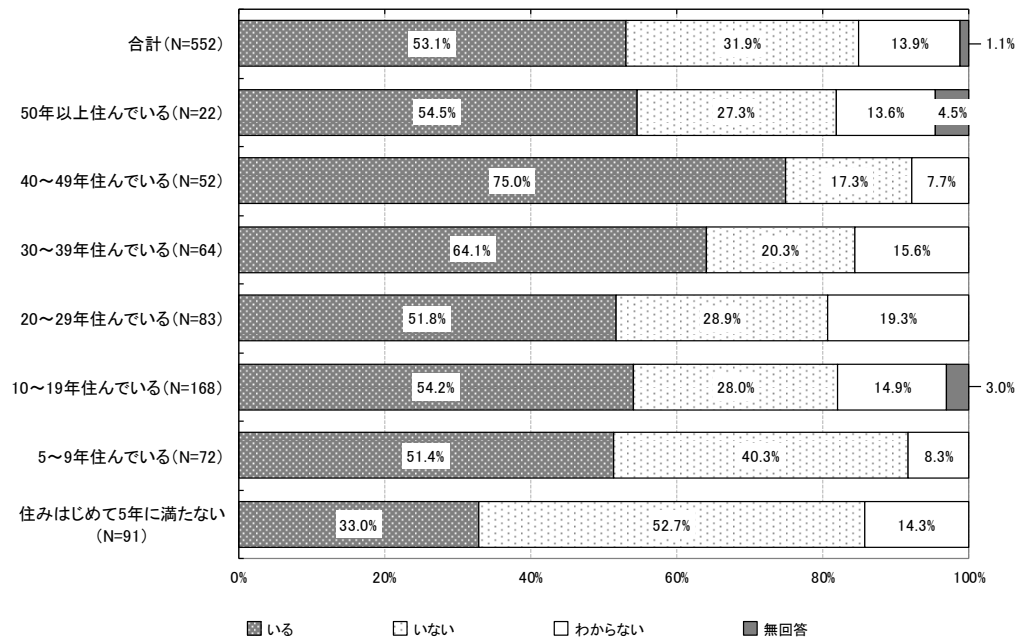
【年代別】



【居住地区別】



【居住年数別】



問 12 守山市は障害の有無に関わらず、誰もが暮らしやすいまちだと思いますか。

全体数=553

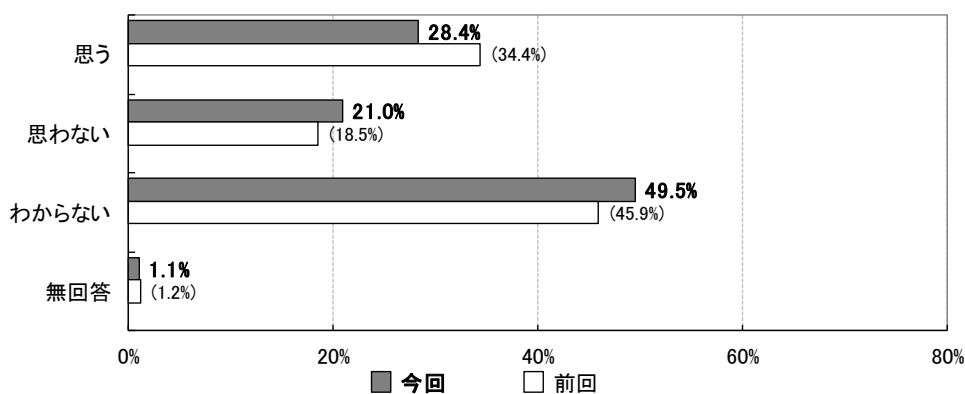
全体では、「思う」が28.4%、「思わない」が21.0%となっています。

年代別では、10代、60代以上の「思う」が40%以上となっている一方で、30代の「思う」は19.4%と他の年代に比べて割合が低くなっています。

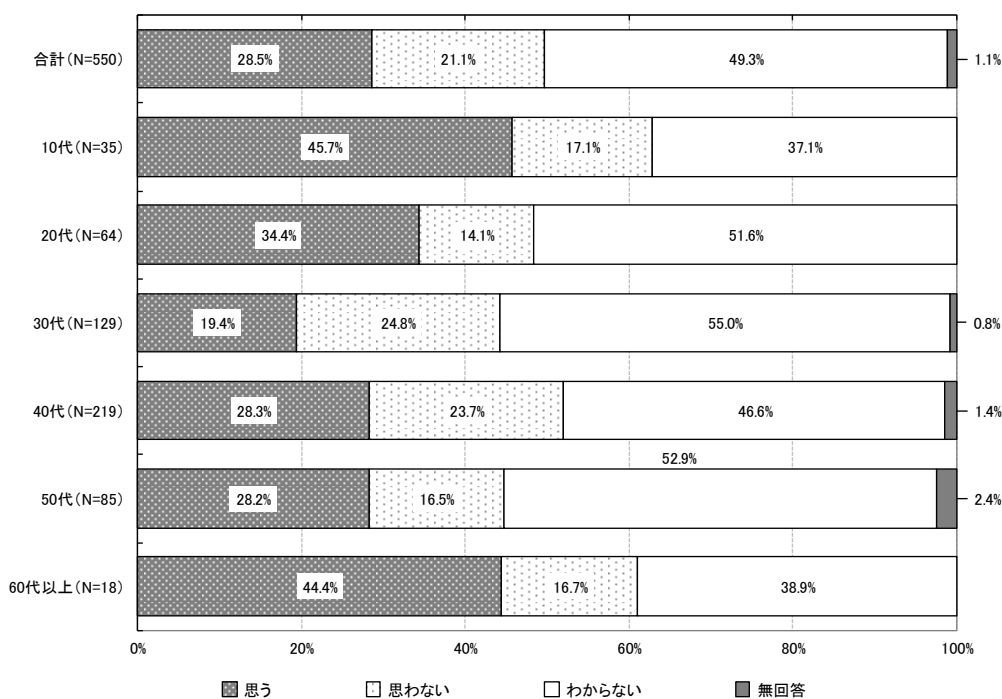
居住地区別では、吉身学区の「思う」が36.2%と最も高く、次いで河西学区の31.7%となっています。

居住年数別では、20~29年住んでいる方の「思う」が34.9%と最も高く、次いで40~49年住んでいる方の34.6%となっています。

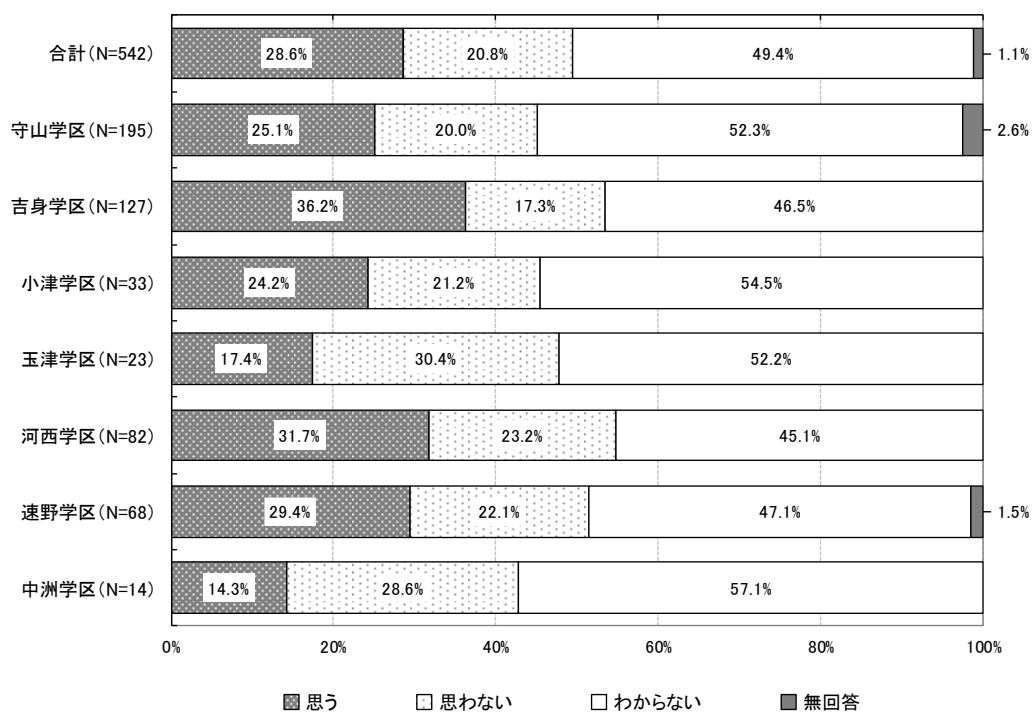
【全体】



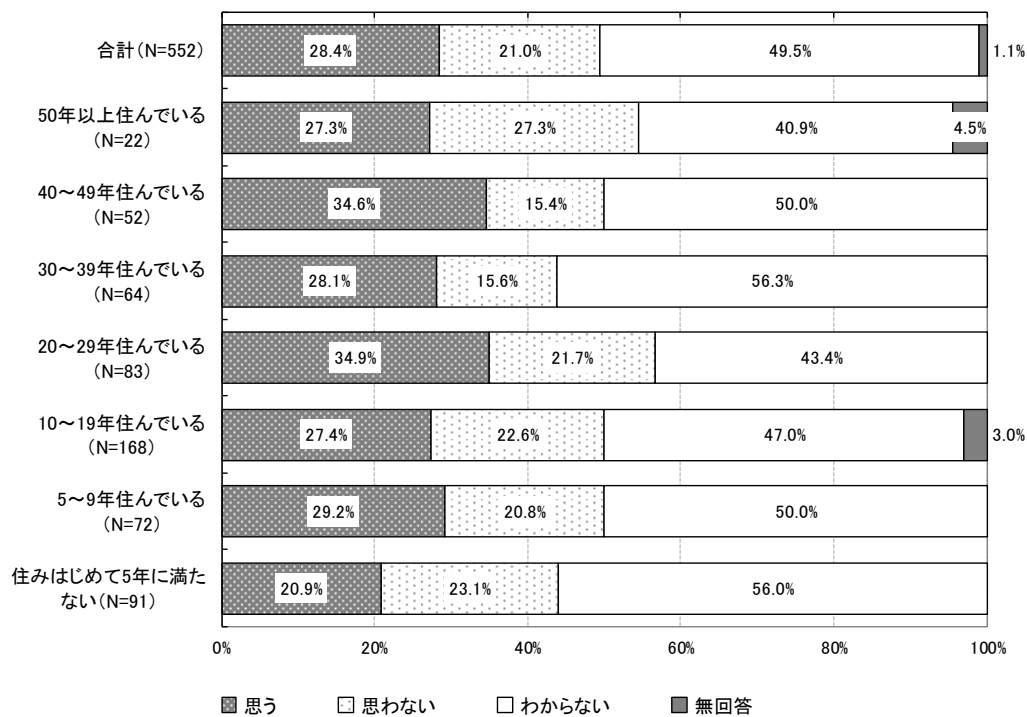
【年代別】



【居住地区別】



【居住年数別】



問 13 守山市は高齢者が暮らしやすいまちだと思いますか。

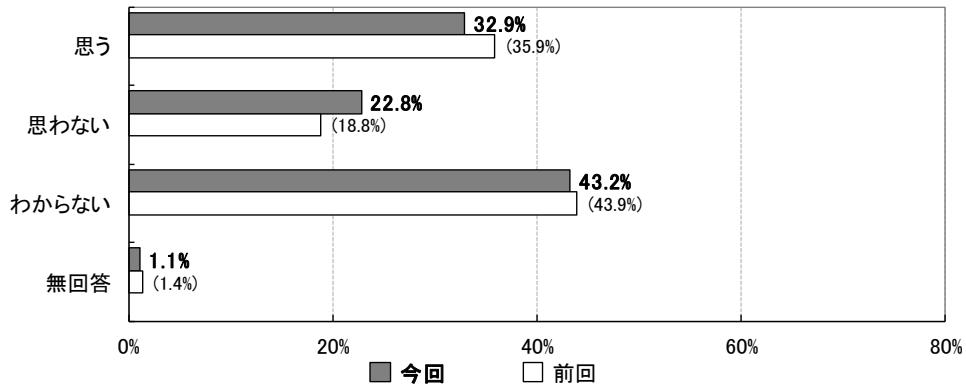
全体数=553

全体では、「思う」が32.9%、「思わない」が22.8%となっています。

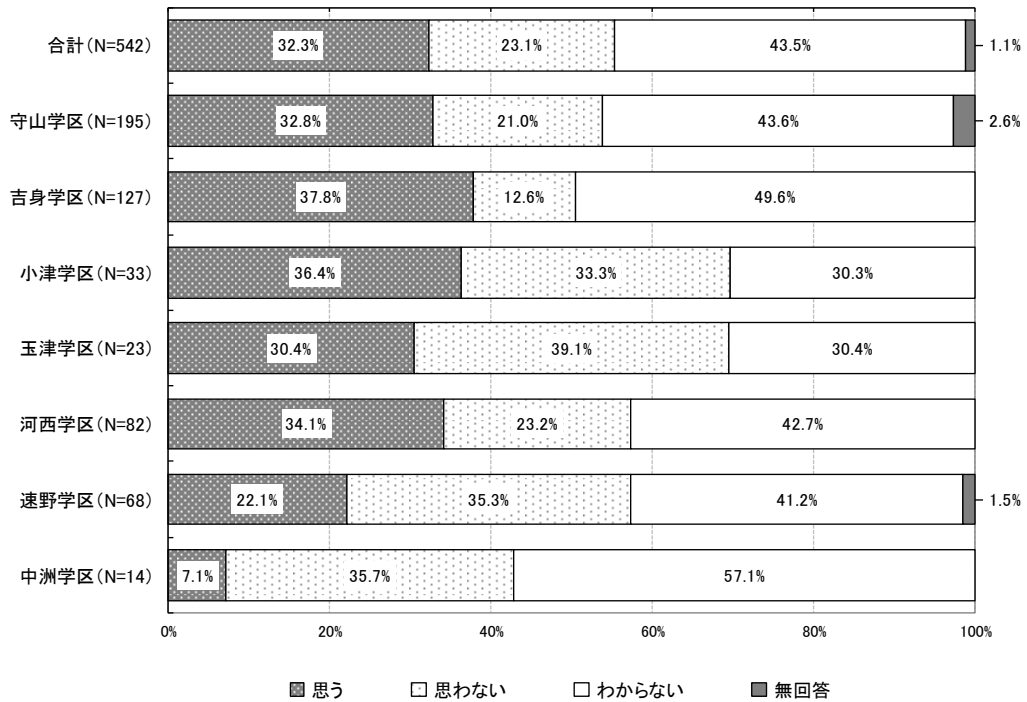
居住地区別では、吉身学区の「思う」が37.8%と最も高く、次いで小津学区の36.4%となっています。

居住年数別では、20～29年住んでいる方の「思う」が39.8%と最も高く、次いで5～9年住んでいる方の38.9%となっています。

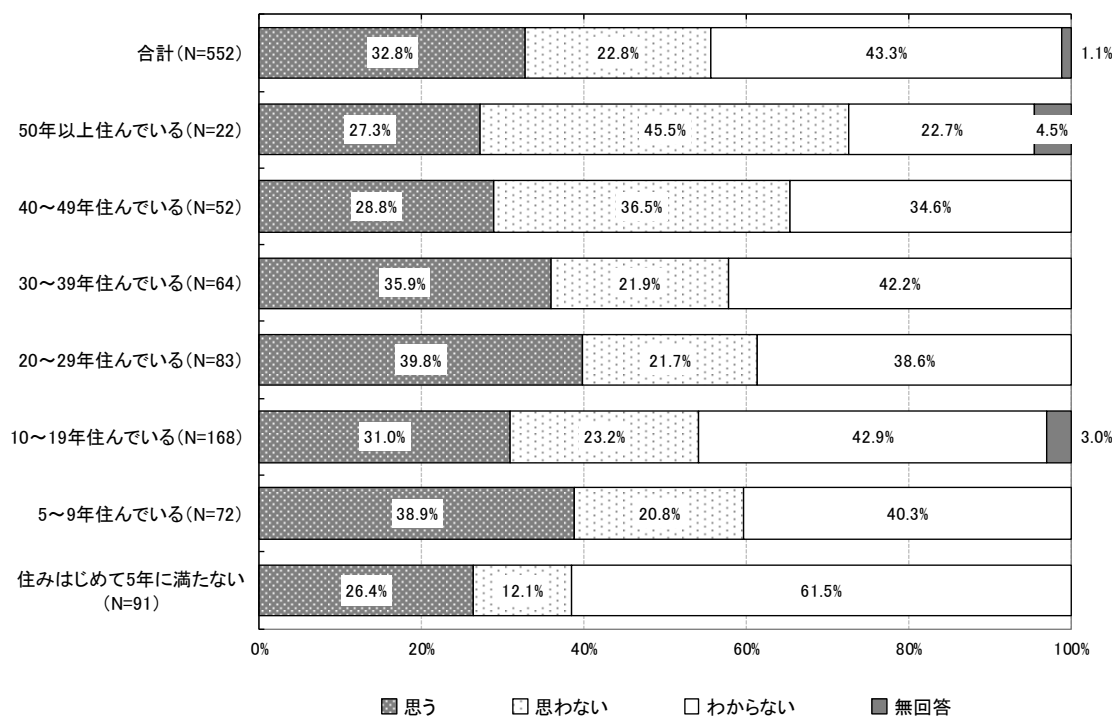
【全体】



【居住地区別】



【居住年数別】



問 14 守山市は安心して子どもを産み育てることのできるまちだと思いますか。

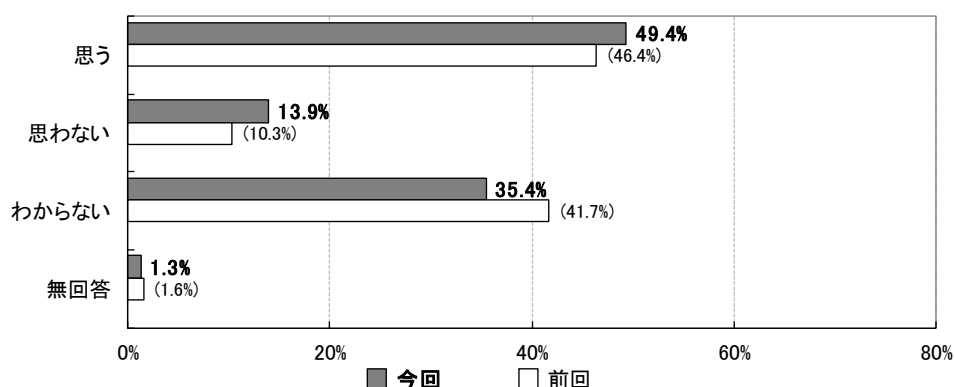
全体数=553

全体では、「思う」が49.4%、「思わない」が13.9%となっています。

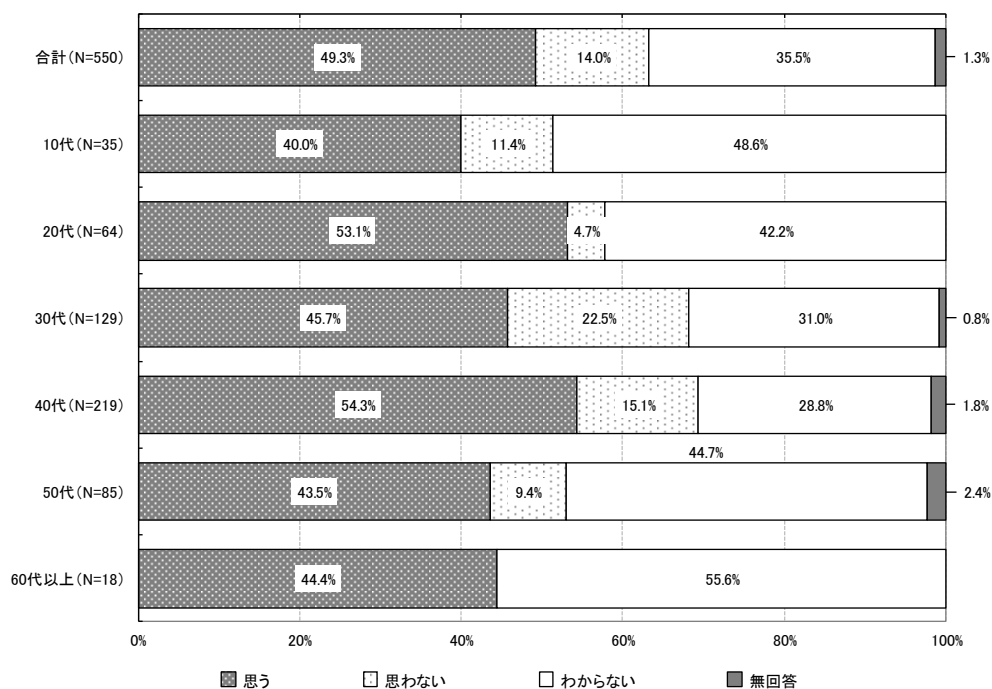
年代別では、40代の「思う」が54.3%と最も高く、次いで20代が53.1%となっています。

居住年数別では、5～9年住んでいる方の「思う」が最も高く59.7%となっていますが、50年以上住んでいる方の「わからない」が54.5%、住みはじめて5年に満たない方が50.5%と高くなっています。

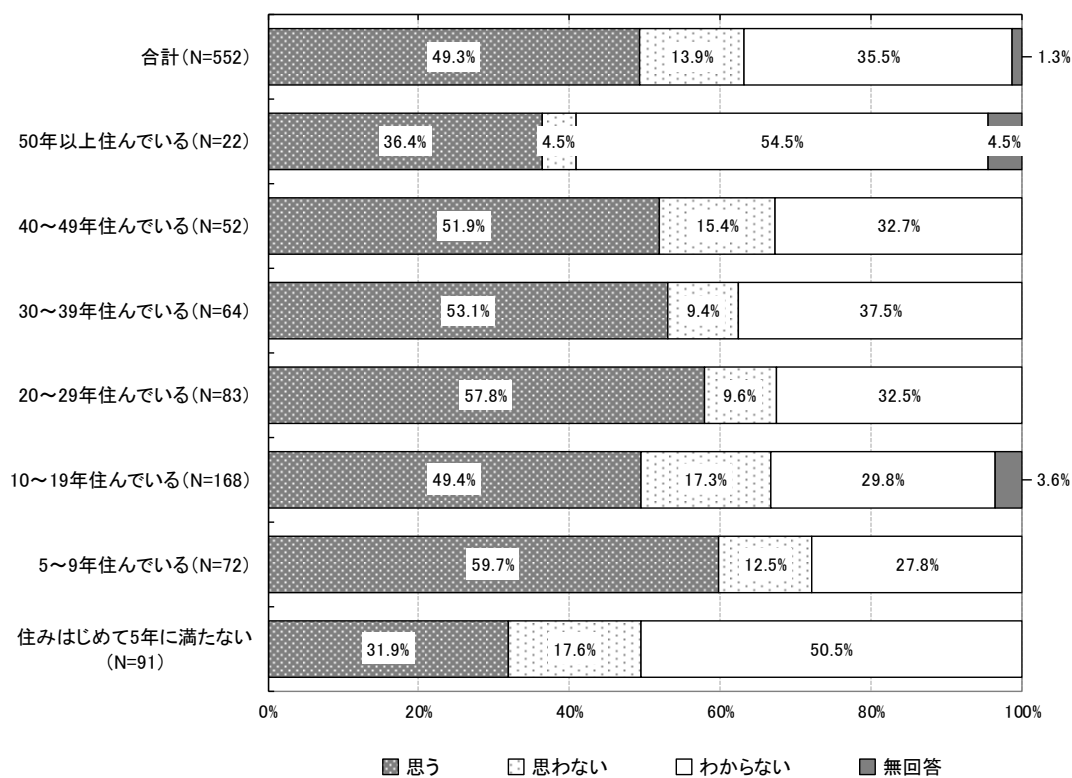
【全体】



【年代別】



【居住年数別】



問 15 あなたは普段の生活において、運動や食事などで気をつけて取り組んでいることはありますか。

全体数=553

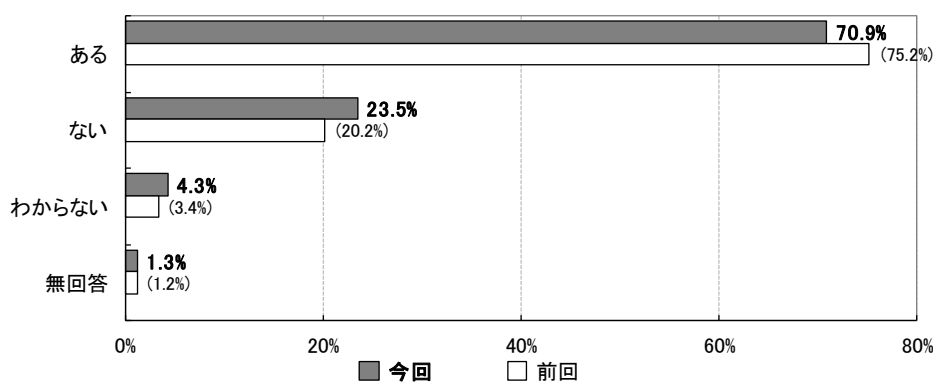
全体では、「ある」が70.9%、「ない」が23.5%となっています。

性別では、女性の「ある」が72.0%、男性が69.1%となっています。

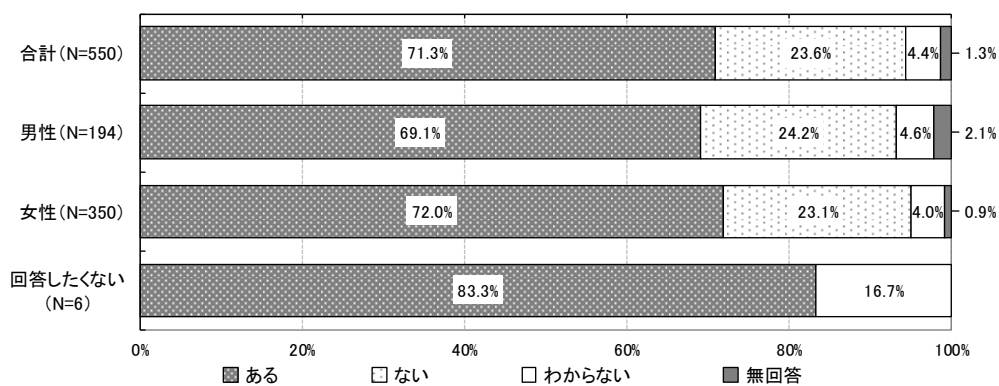
年代別では、40代の「ある」が75.8%と最も高く、50代が74.1%となっており、中年代で運動や食事などで気を付けて取り組んでいることがある割合が高い傾向が伺えます。

居住地区別では、小津学区の「ある」が90.9%と最も高く、次いで中洲学区の71.4%となっています。

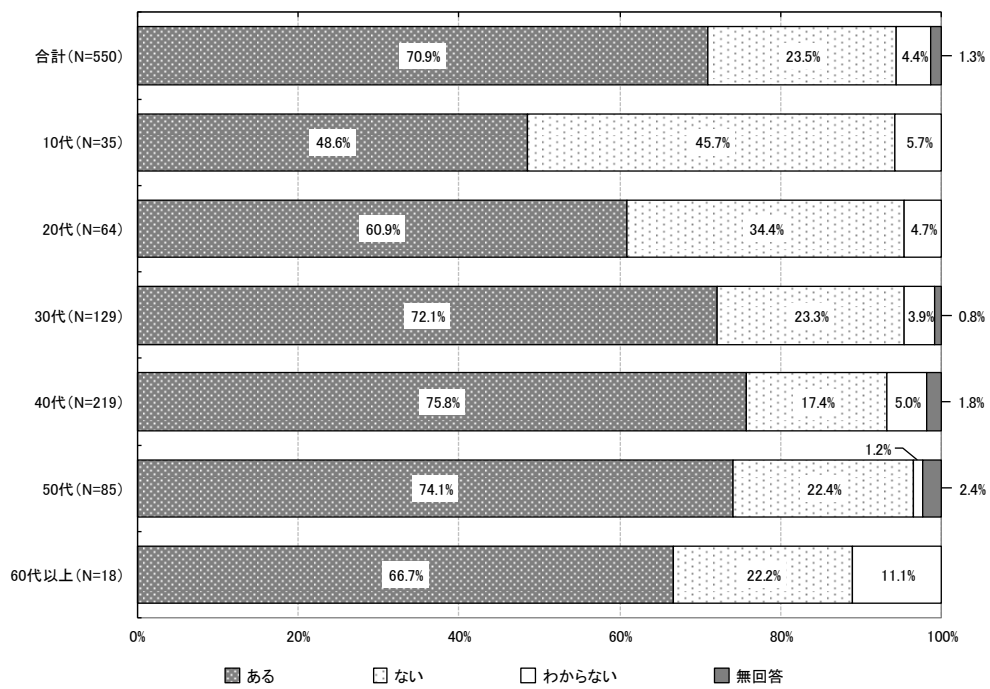
【全体】



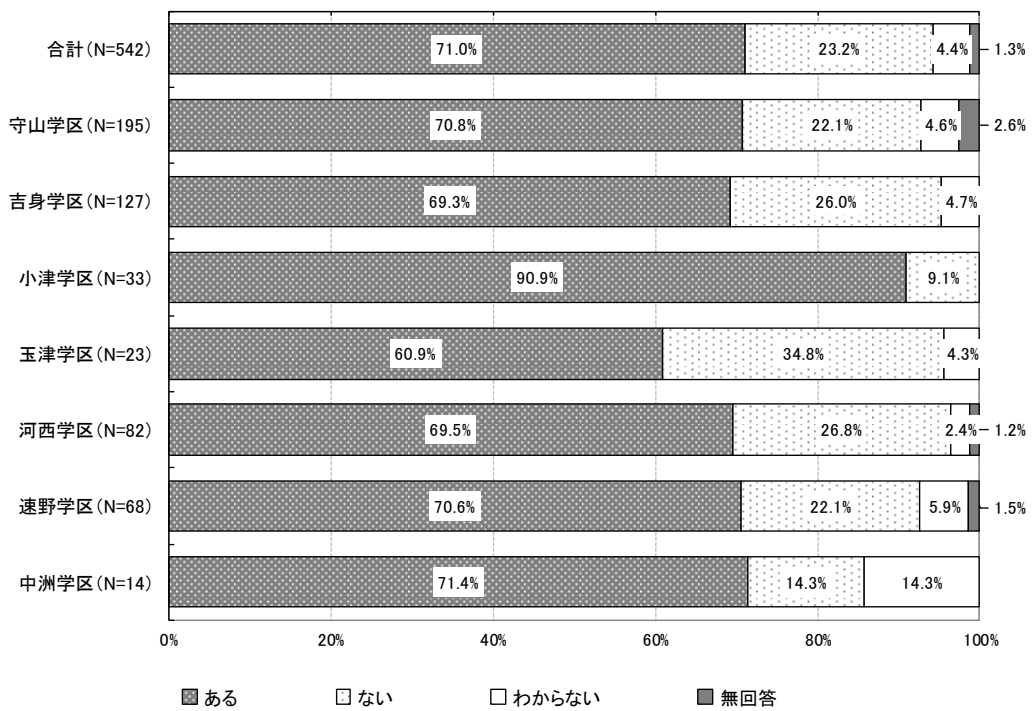
【性別】



【年代別】



【居住地区別】



問 16 守山市は健康づくりのための取り組みや施設が充実していると思いますか。

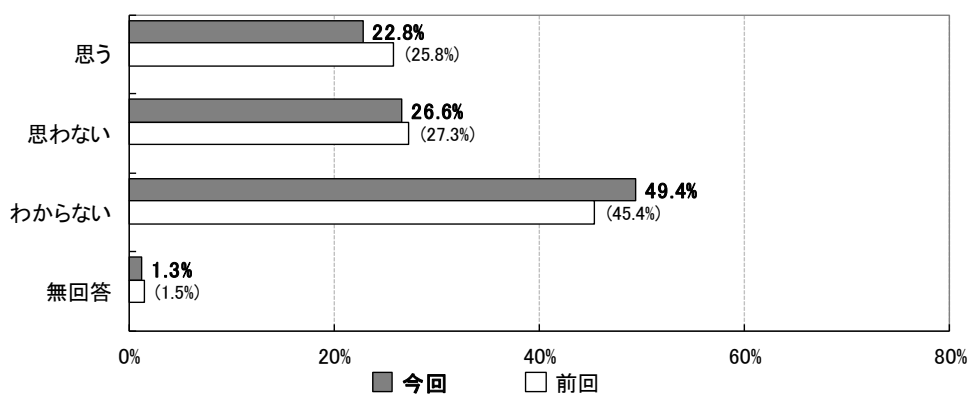
全体数=553

全体では、「思う」が22.8%、「思わない」が26.6%となっています。

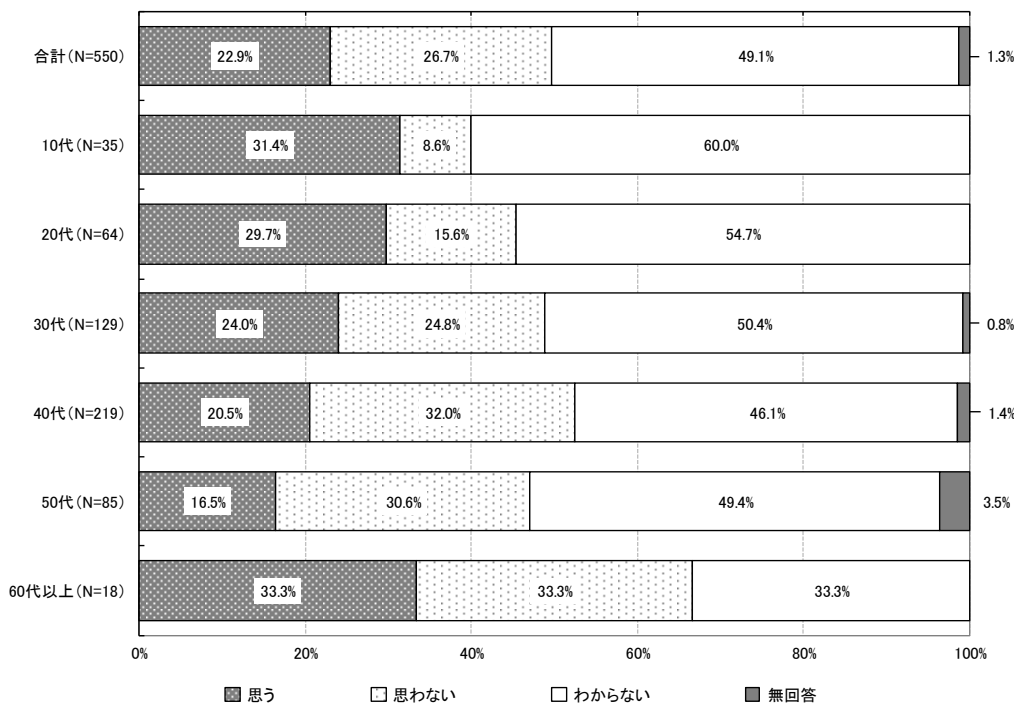
年代別では、10代、60代以上の「思う」が30%以上と割合が高くなっている一方で、50代の「思う」が16.5%と他の年代に比べて割合が低くなっています。

居住地区別では、中洲学区の「思う」が35.7%と最も高く、最も低い守山学区の19.0%と16.7ポイントの差があります。

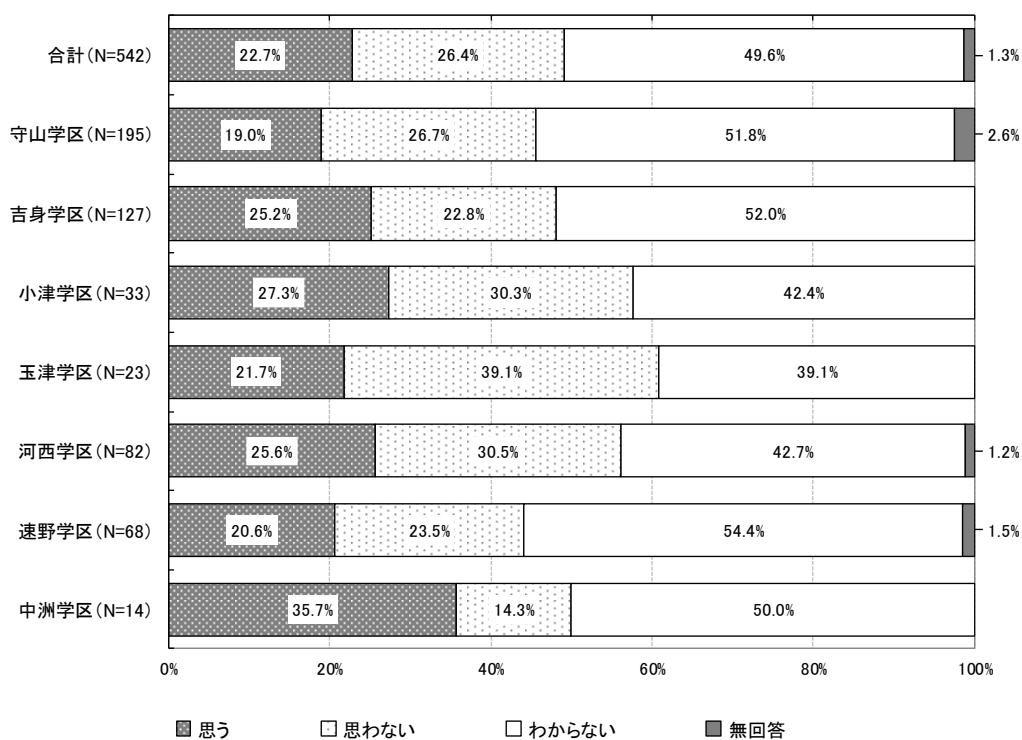
【全体】



【年代別】



【居住地区別】



問 17 あなたは必要な時に安心して医療サービスを受けられていますか。

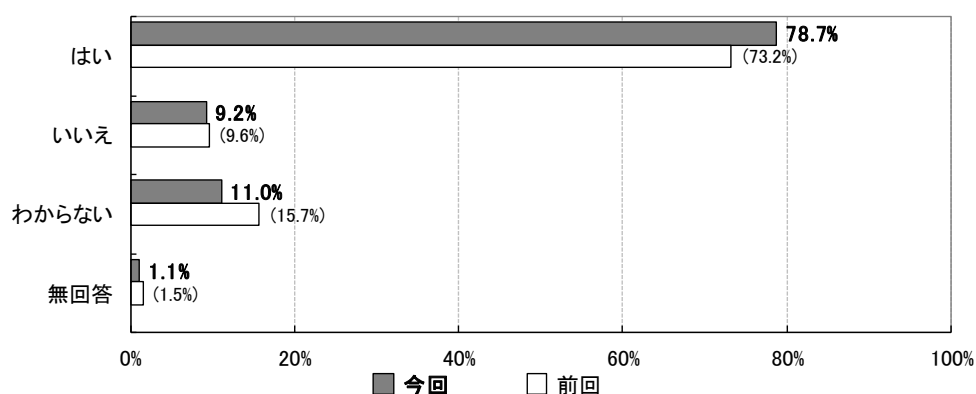
全体数=553

全体では、「はい」が78.7%、「いいえ」が9.2%となっています。

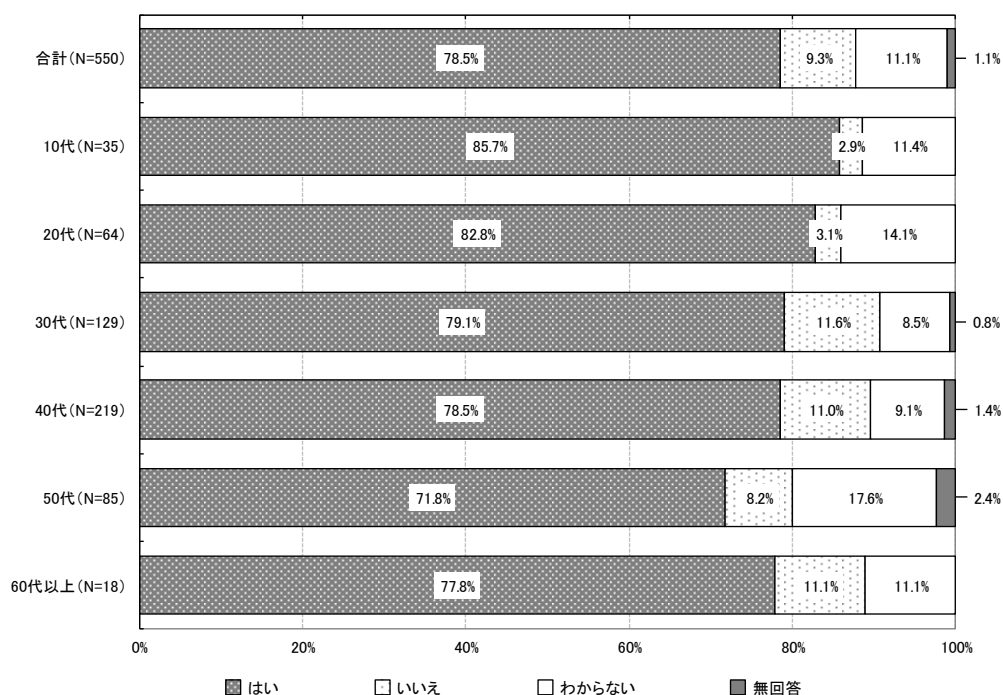
年代別では、全年代において「はい」が70%以上となっており、医療サービスへの満足が高いことが伺えます。

居住地域別では、小津学区の「はい」が90.9%と最も高く、最も低い中洲学区の57.1%と33.8ポイントの差があります。

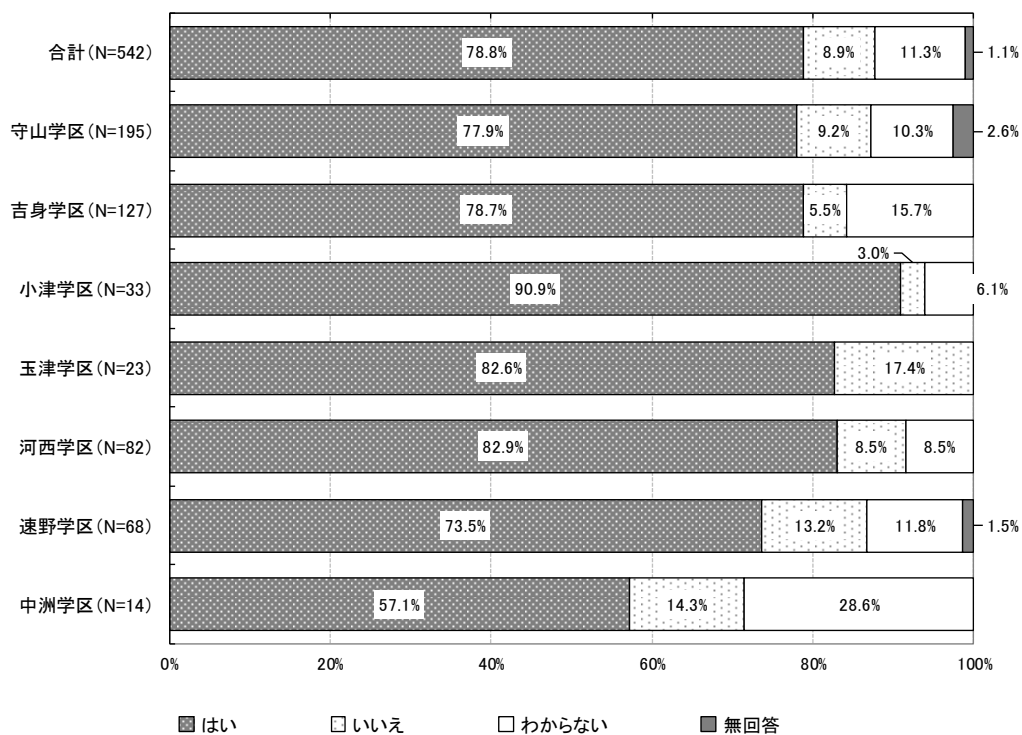
【全体】



【年代別】



【居住地区別】



3. 地域産業について

問 18 あなたは地元(守山市)の農産物などを意識して買っていますか。(地産地消)

全体数=553

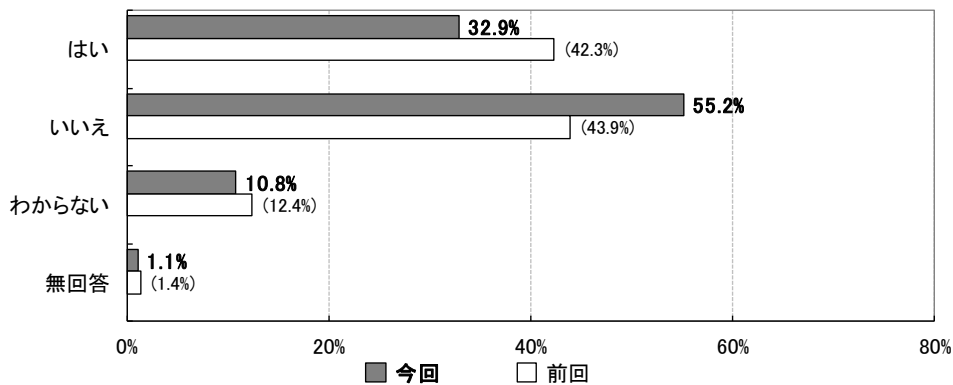
全体では、「はい」が32.9%、「いいえ」が55.2%となっています。

性別では、女性の「はい」が39.1%、男性が22.2%となっており、女性が男性より16.9ポイント高くなっています。

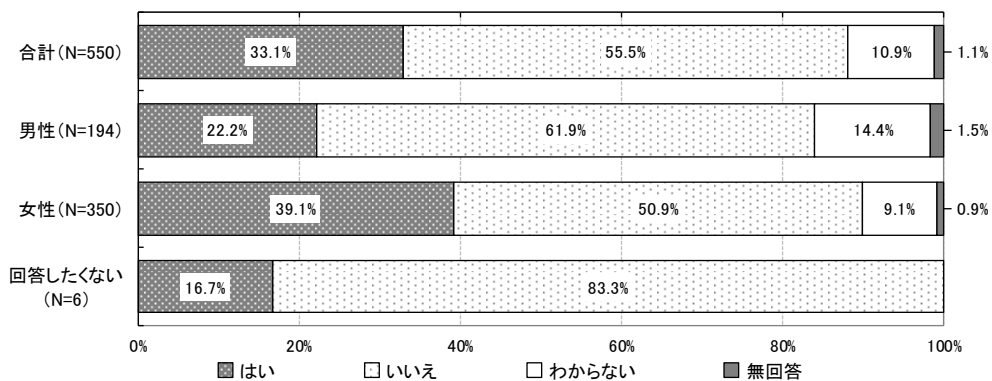
居住地区別では、守山学区の「はい」が36.9%と最も高く、次いで河西学区が32.9%となっています。

居住年数別では、40～49年住んでいる方の「はい」が46.2%と最も高く、次いで20～29年住んでいる方の43.4%となっており、居住年数が長いほど地元の農産物などを意識して買っている割合が高い傾向が伺えます。

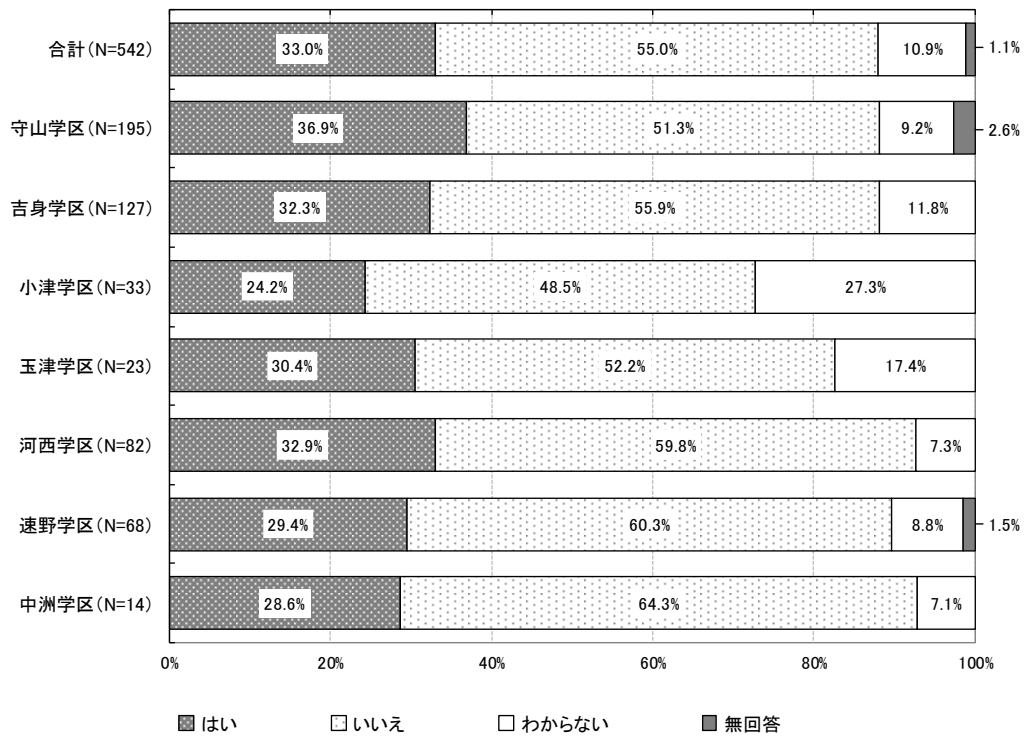
【全体】



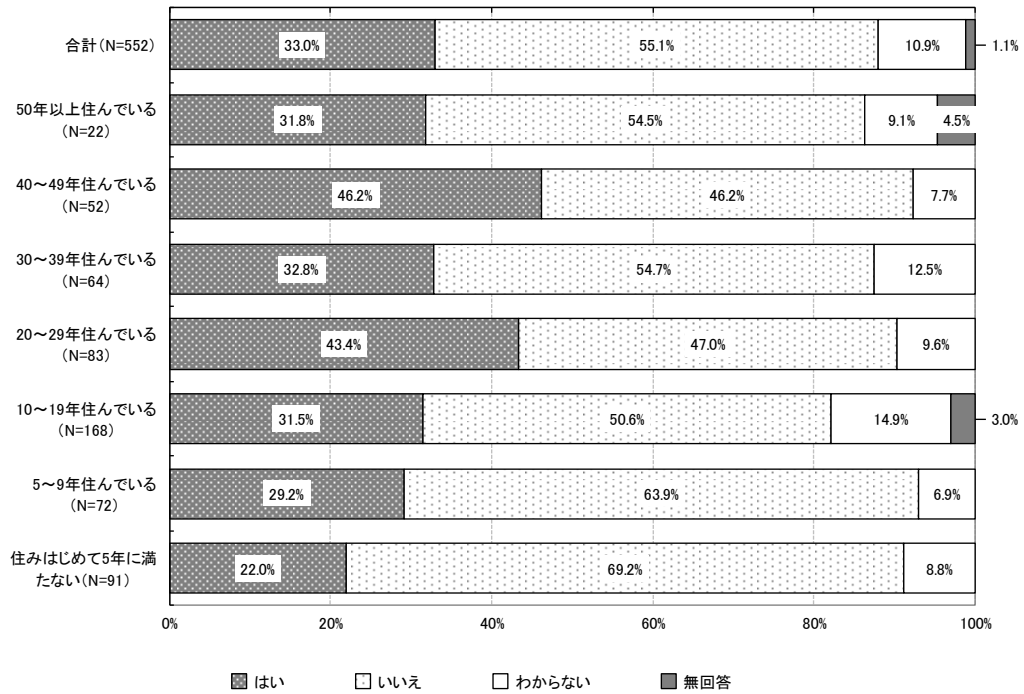
【性別】



【居住地区別】



【居住年数別】



問 19 あなたは買い物をする時、主に守山市内の商店や商店街で購入していますか。

全体数=553

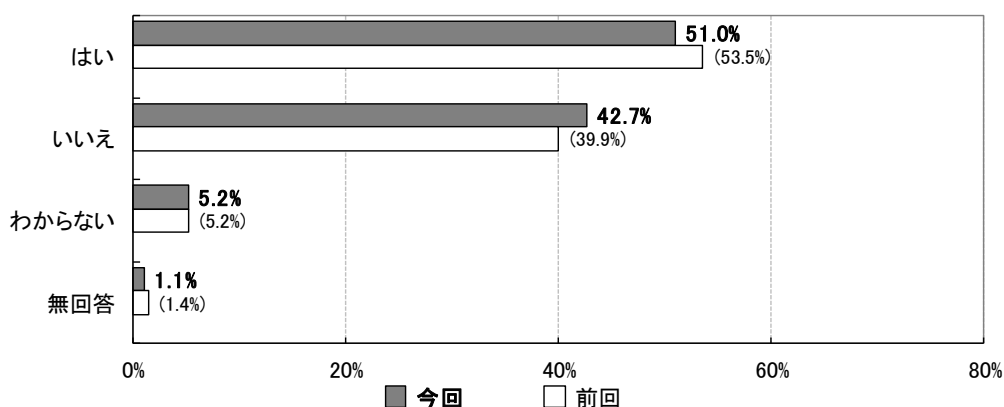
全体では、「はい」が51.0%、「いいえ」が42.7%となっています。

年代別では、50代の「はい」が64.7%と最も高く、次いで60代以上が55.6%となっています。最も高い50代と最も低い10代では33.3ポイントの差があります。

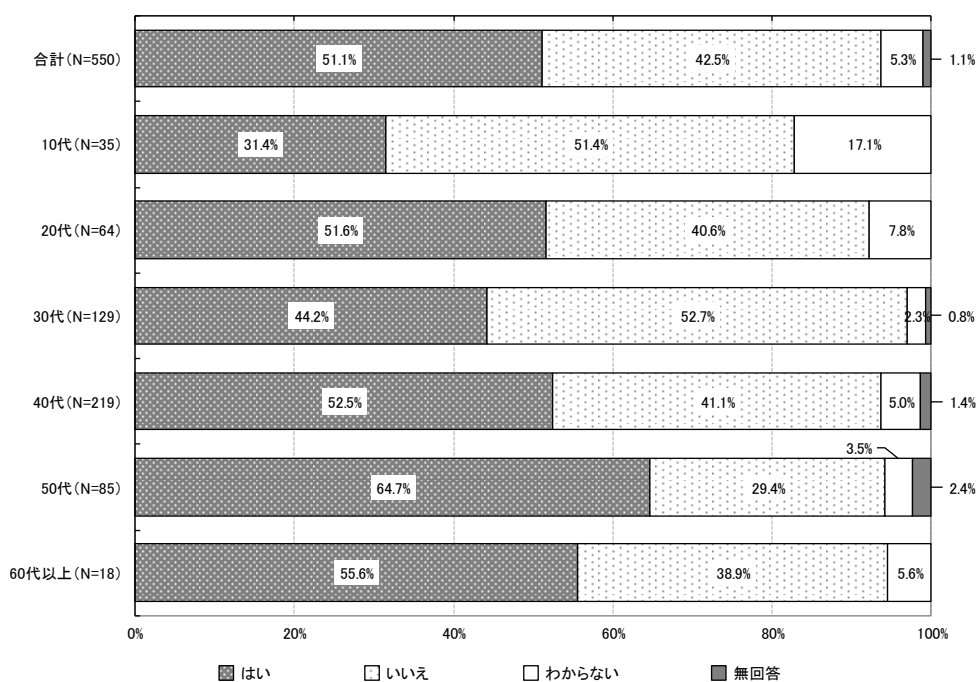
居住地区別では、吉身学区の「はい」が57.5%と最も高くなっており、次いで小津学区の54.5%となっています。

居住年数別では、40～49年住んでいる方の「はい」が61.5%と最も高く、次いで20～29年住んでいる方の59.0%となっており、居住年数が長いほど市内の商店や商店街で購入している割合が高い傾向が伺えます。

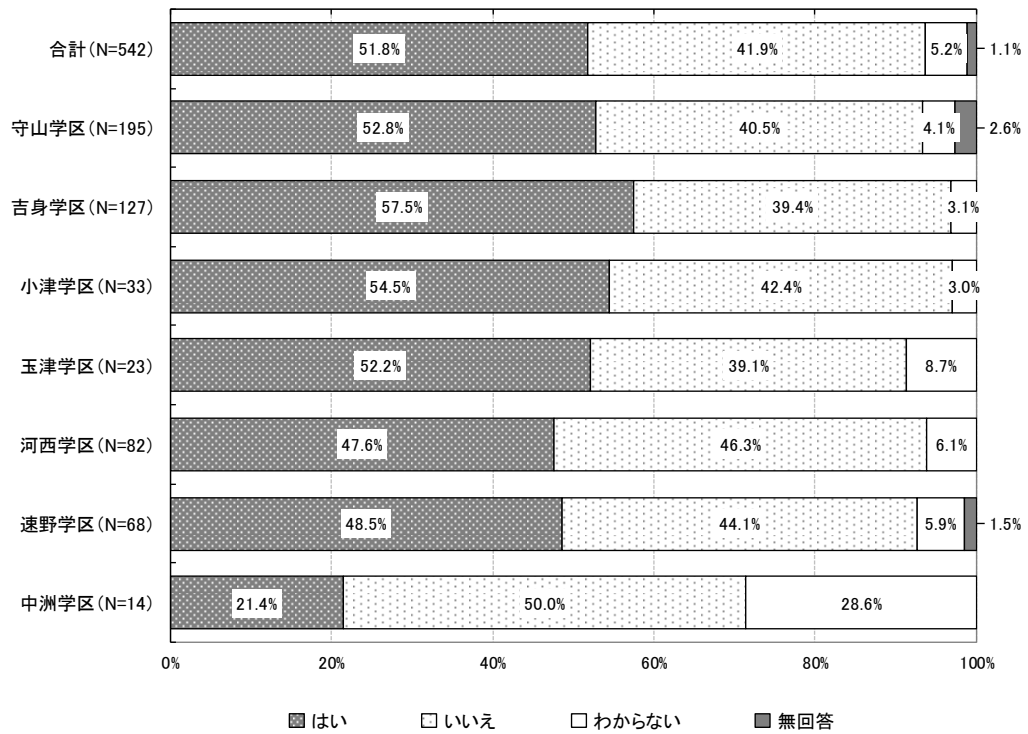
【全体】



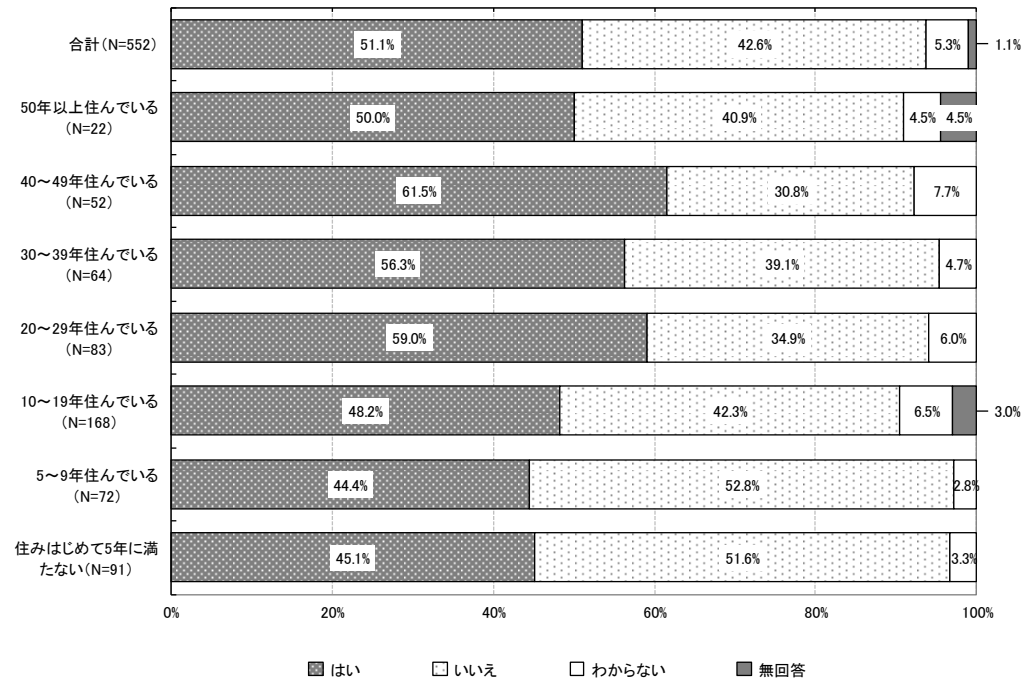
【年代別】



【居住地区別】



【居住年数別】

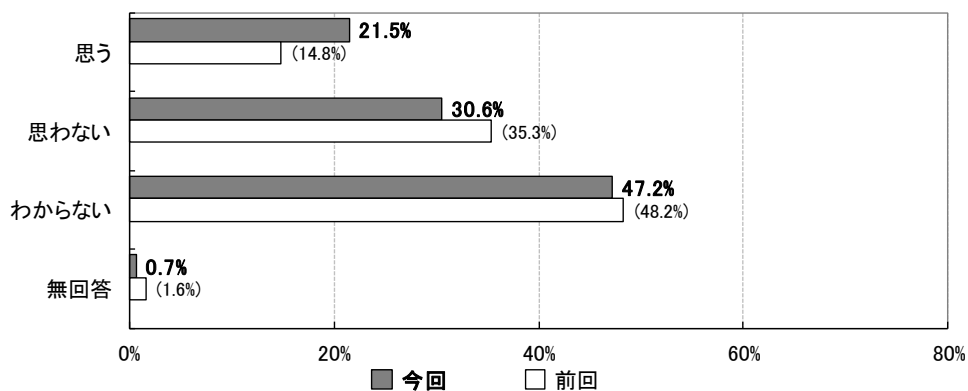


問 20 守山市の観光は、歴史・自然・文化などの地域の資源を十分活かしていると思いますか。

全体数=553

全体では、「思う」が 21.5%、「思わない」が 30.6%となっています。一方、「わからない」が 47.2%と最も高くなっています。

【全体】



4. 生活・都市基盤について

問 21

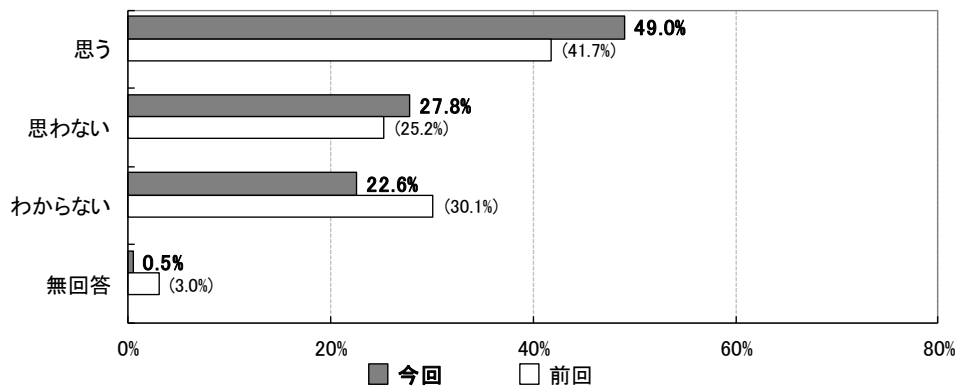
あなたやあなたの家族は、仕事と私生活のバランスのとれた働き方を目指そうという考え(仕事と家庭生活の調和;ワークライフバランス)が図られていると思いますか。

全体数=553

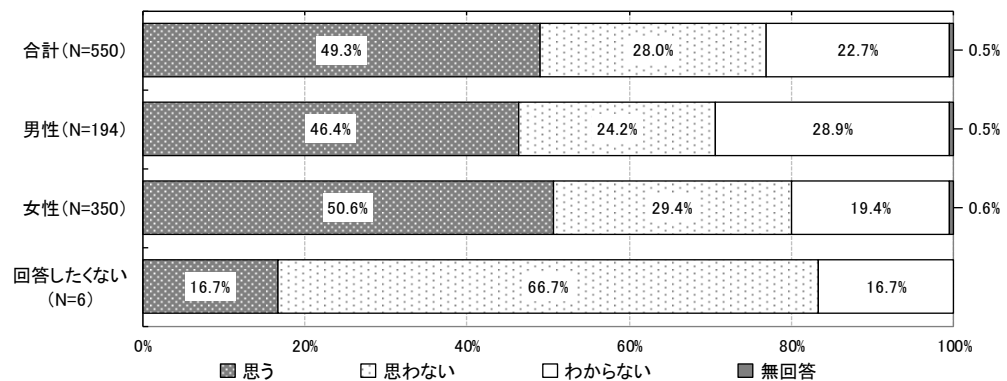
全体では、「思う」が49.0%、「思わない」が27.8%となっています。

性別では、男性の「思う」が46.4%、女性の「思う」が50.6%となっています。

【全体】



【性別】



問 22 災害時の対応について、家族やとなり近所で話し合っていますか。

全体数=553

全体では、「はい」が32.9%、「いいえ」が60.4%となっています。

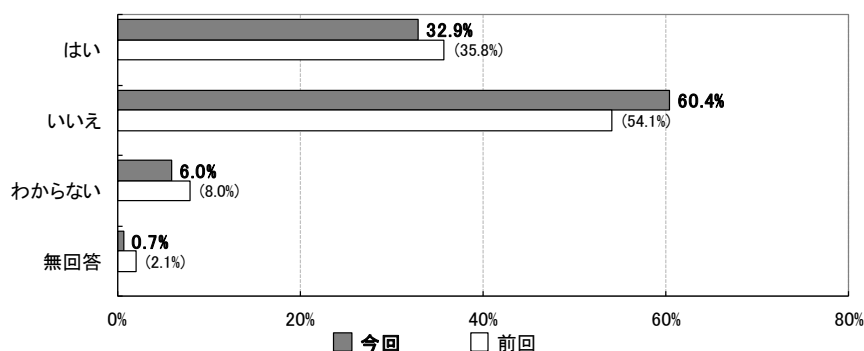
年代別では、40代の「はい」が38.4%と最も高く、次いで10代の34.3%となっています。

居住地区別では、小津学区の「はい」が57.6%と最も高く、次いで中洲学区が35.7%となっています。

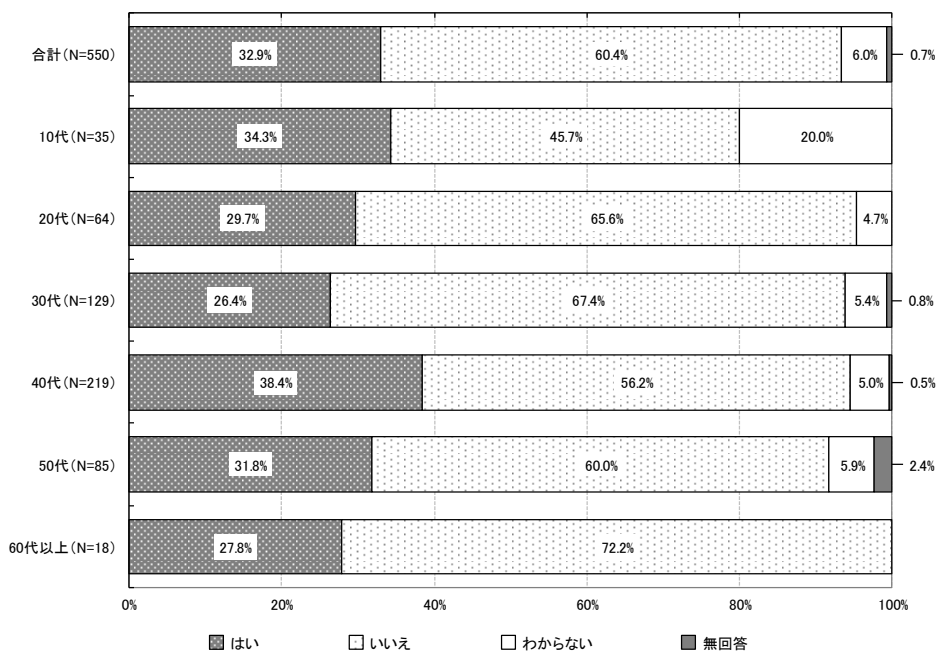
居住年数別では、50年以上住んでいる方で「はい」の割合が50.0%となっています。一方、住みはじめて5年に満たない方は20%以下と前回調査時同様、最も低くなっています。

災害の対応が十分にできる地域社会を築いていくためには、世代や居住年数に関わりなく、だれもが地域で役割をもつ住民相互の支え合いのあるコミュニティ意識を育むまちづくりが求められます。

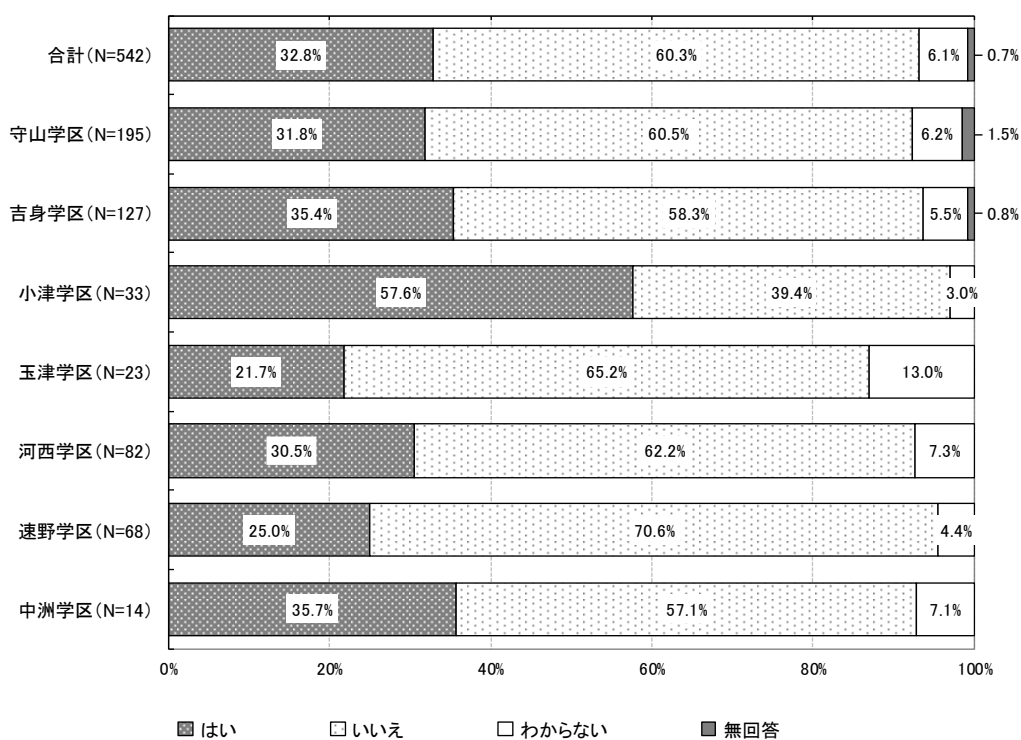
【全体】



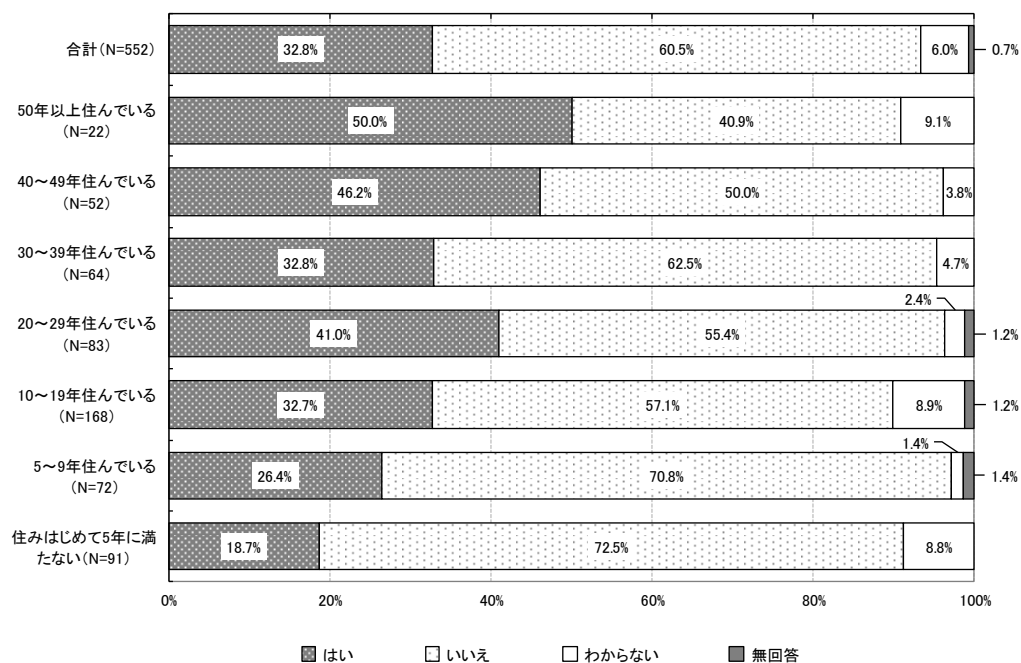
【年代別】



【居住地区別】



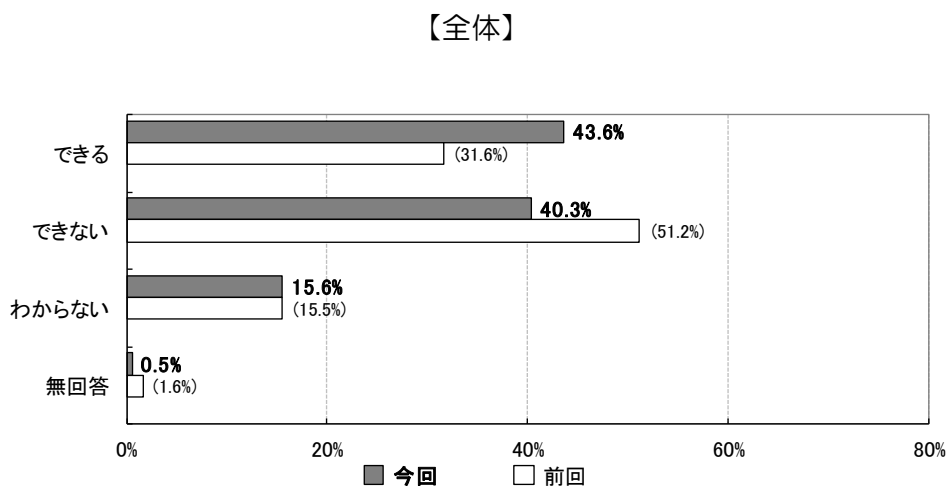
【居住年数別】



問 23 あなたはAED【自動体外式除細動器】の操作をすることができますか。

全体数=553

全体では、「できる」が 43.6%、「できない」が 40.3%となっており、前回調査と比較して「できる」が 12.0 ポイント増加しています。



問 24 市内において交通ルールは守られていると思いますか。

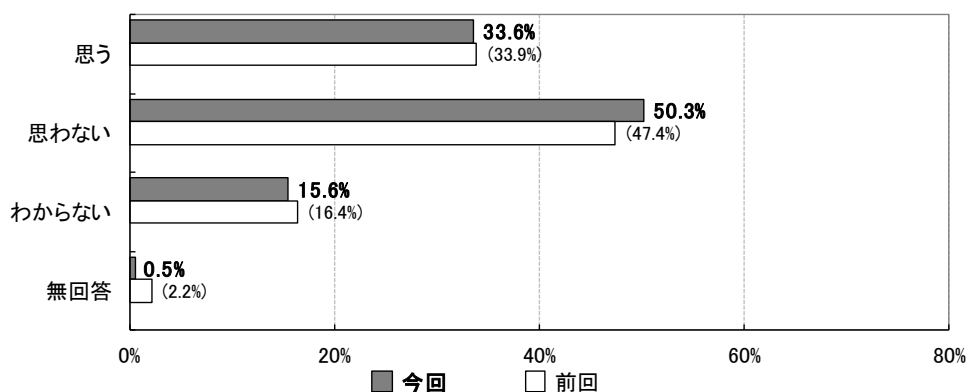
全体数=553

全体では、「思う」が33.6%、「思わない」が50.3%となっています。

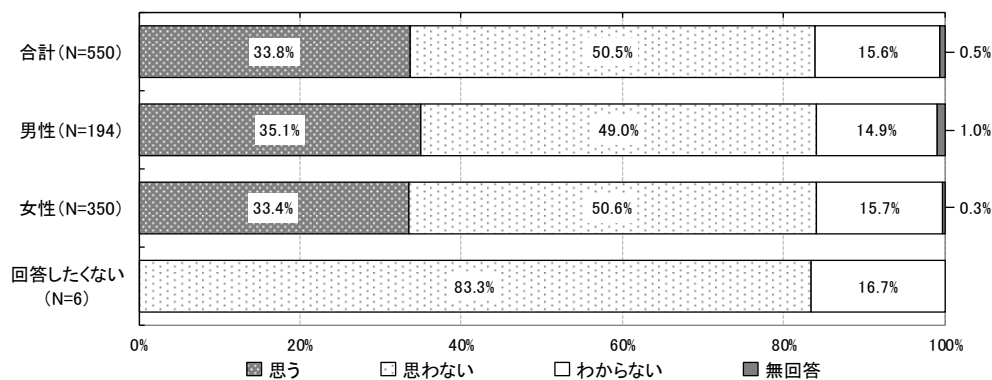
性別では、男性の「思う」が35.1%、女性は33.4%となっています。

居住地区別では、守山学区の「思う」が37.4%と最も高く、次いで河西学区が34.1%となっています。一方、中洲学区では「思わない」が64.3%と、他の地区と比べ割合が10%以上高くなっています。

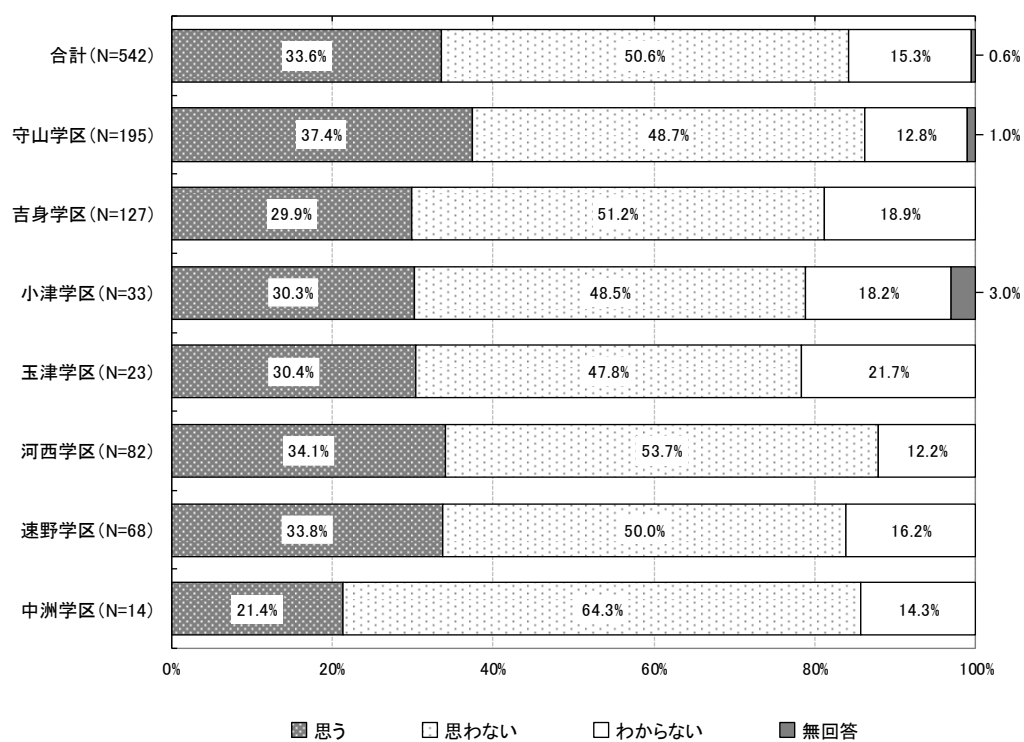
【全体】



【性別】



【居住地区別】



問 25 地域による見守り活動や防犯パトロールなど、犯罪抑止の取り組みは十分だと思いますか。

全体数=553

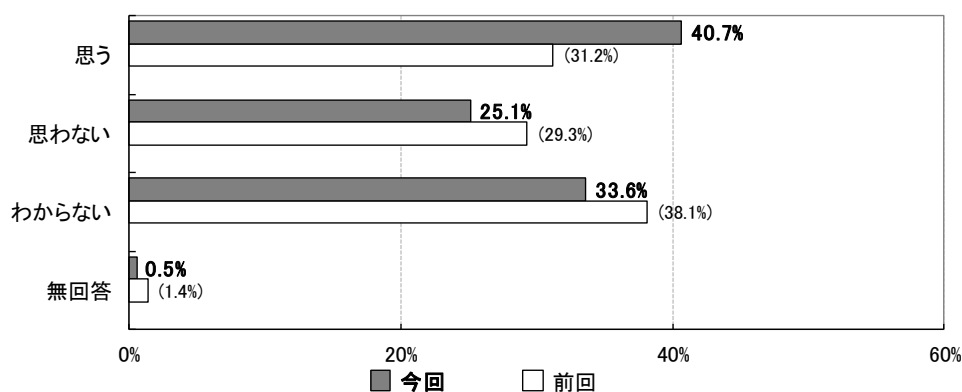
全体では、「思う」が40.7%、「思わない」が25.1%となっています。

性別では、男性の「思う」が33.5%、女性の「思う」が45.1%となっています。

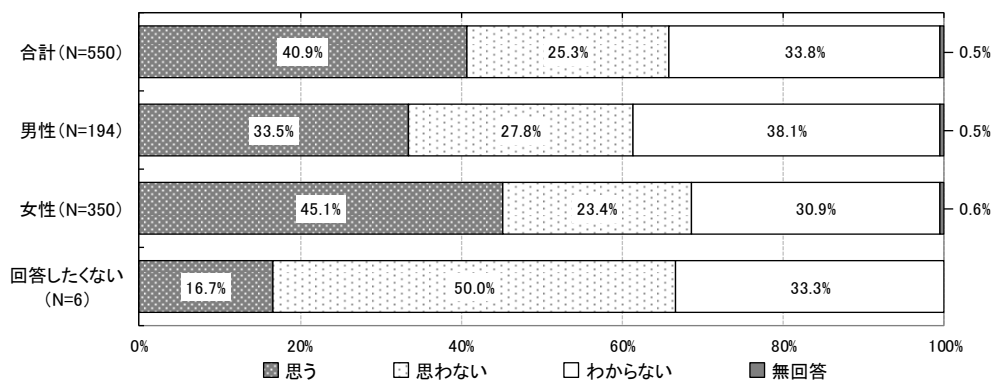
居住地区別では、河西学区で「思う」が52.4%と最も高く、次いで小津学区が51.5%となっています。

今後も、引き続き地域ぐるみの防犯活動の促進を啓発していくことが求められます。

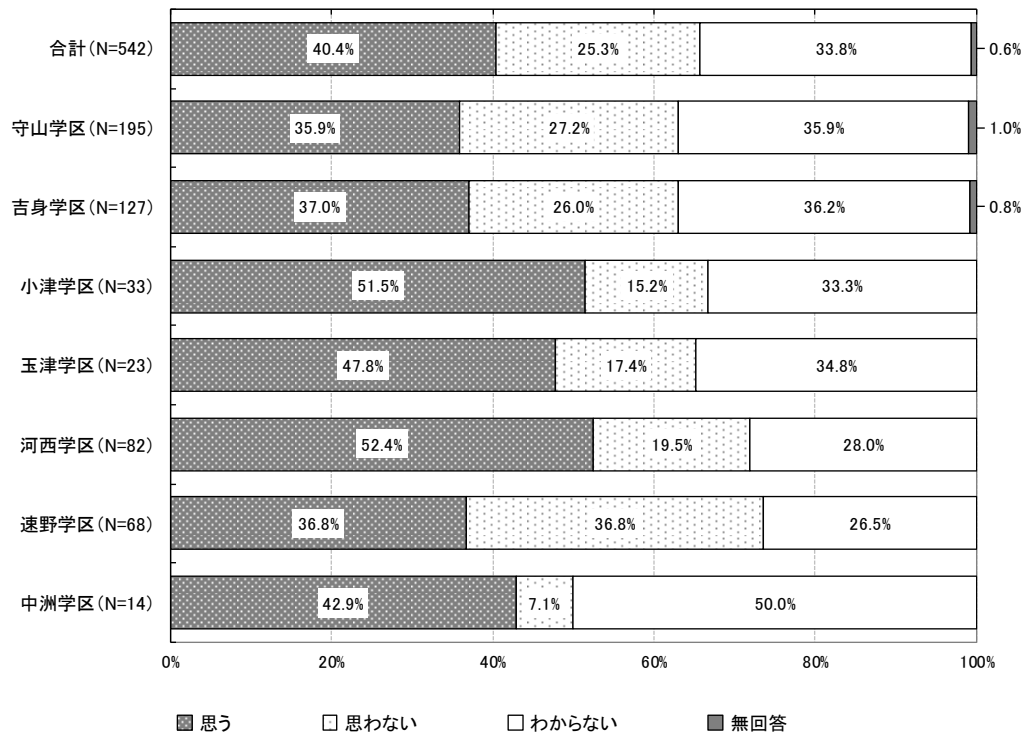
【全体】



【性別】



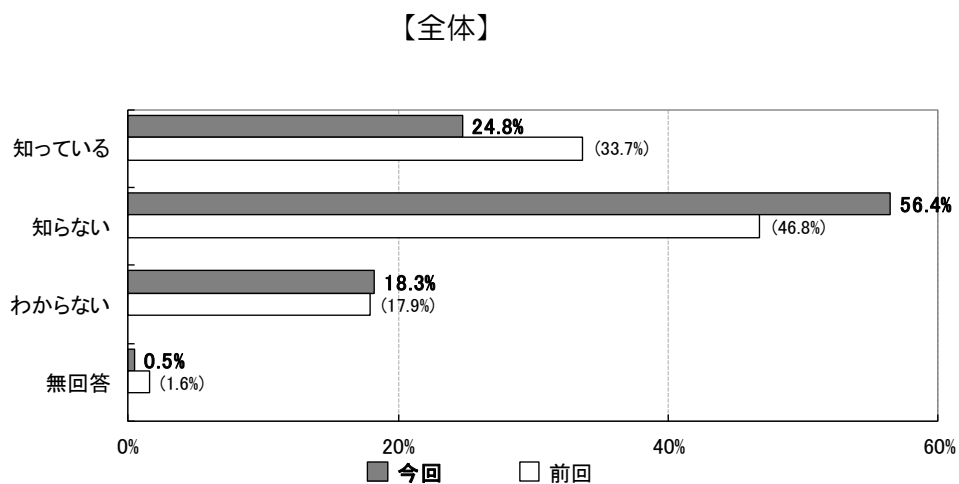
【居住地区別】



問 26 消費生活において問題があった時の相談先や制度について知っていますか。

全体数=553

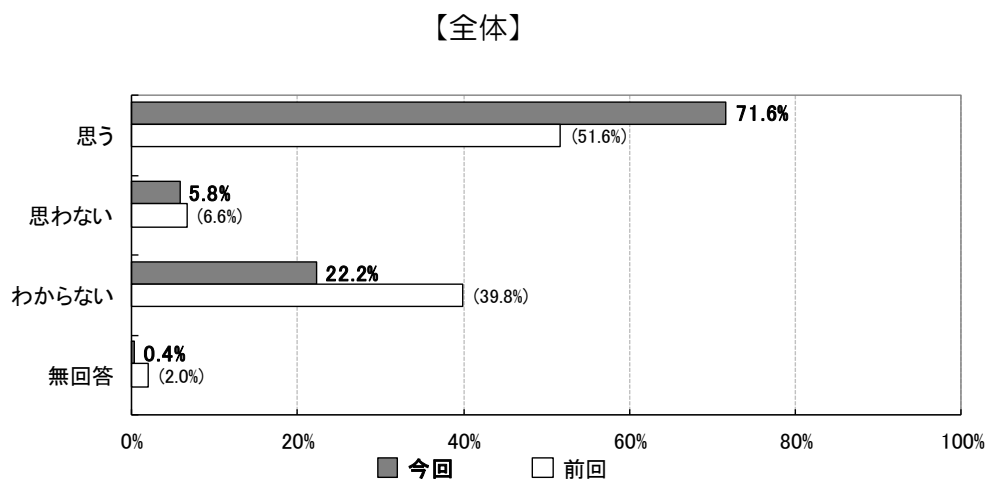
全体では、「知っている」が24.8%、「知らない」が56.4%となっており、前回調査と比較して「知っている」の割合は8.9ポイント減少しています。



問 27 ユニバーサルデザインの取り組みは重要だと思いますか。

全体数=553

全体では、「思う」が71.6%、「思わない」が5.8%となっており、前回調査と比較して「思う」の割合は20.0ポイント増加しています。



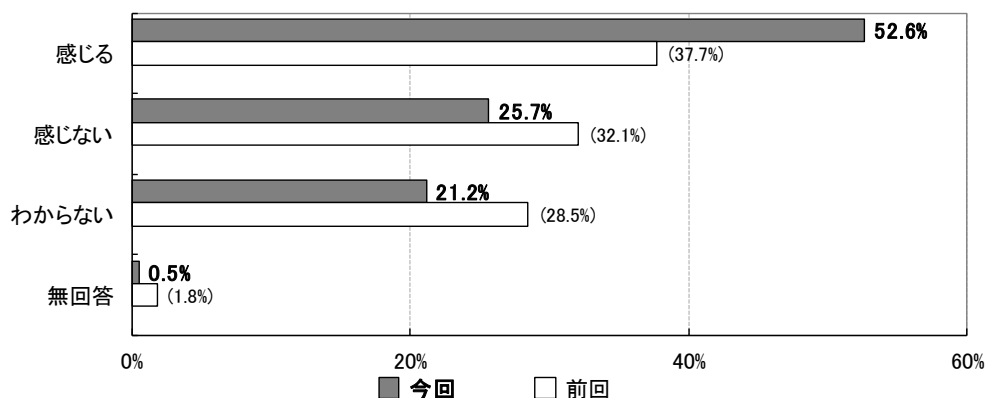
問 28 守山市の街並みや自然の風景は調和がとれていると感じますか。

全体数=553

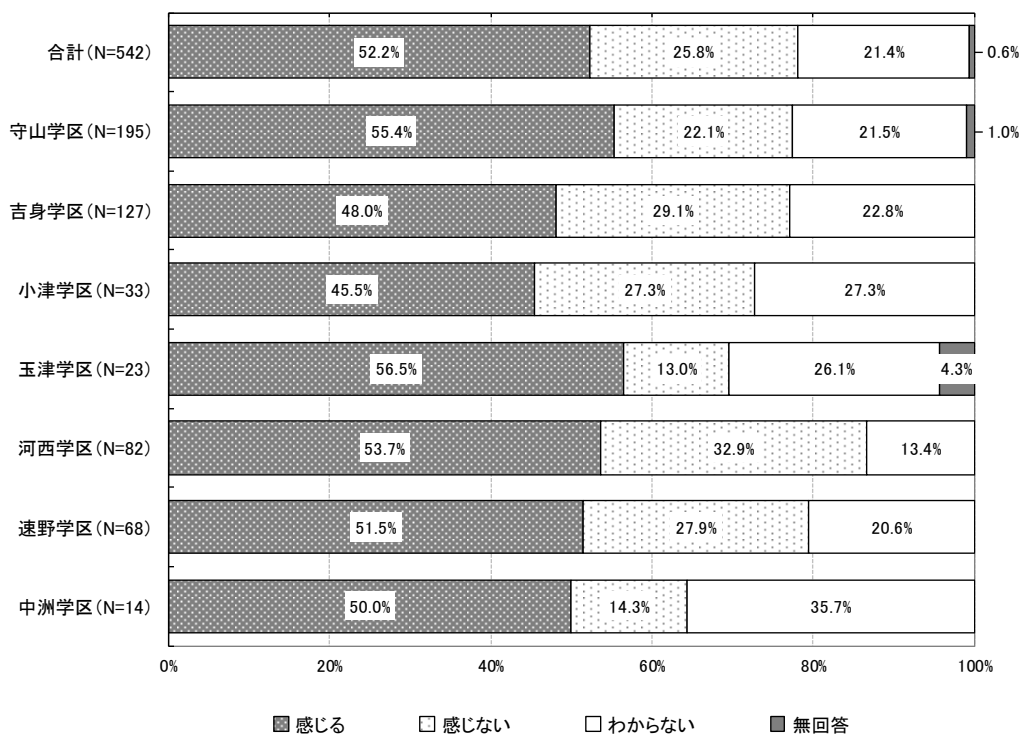
全体では、「感じる」が52.6%、「感じない」が25.7%となっています。

居住地区別では、玉津学区の「感じる」が56.5%で最も高く、次いで守山学区が55.4%となっています。

【全体】



【居住地区別】



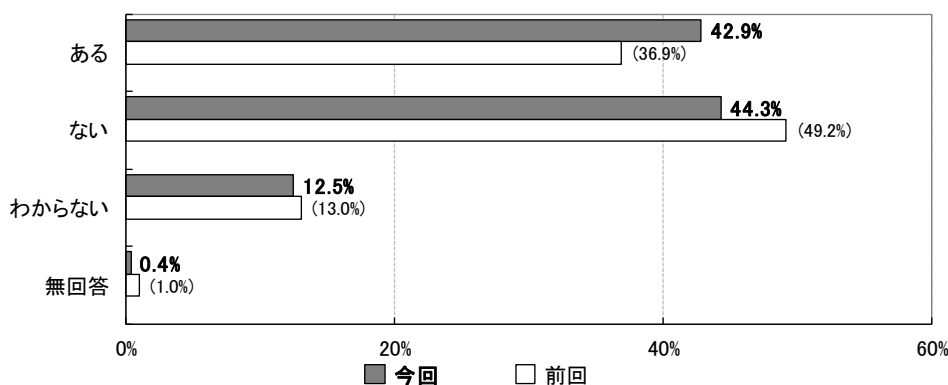
問 29 大雨や台風による河川の氾濫、浸水など水害の心配はありますか。

全体数=553

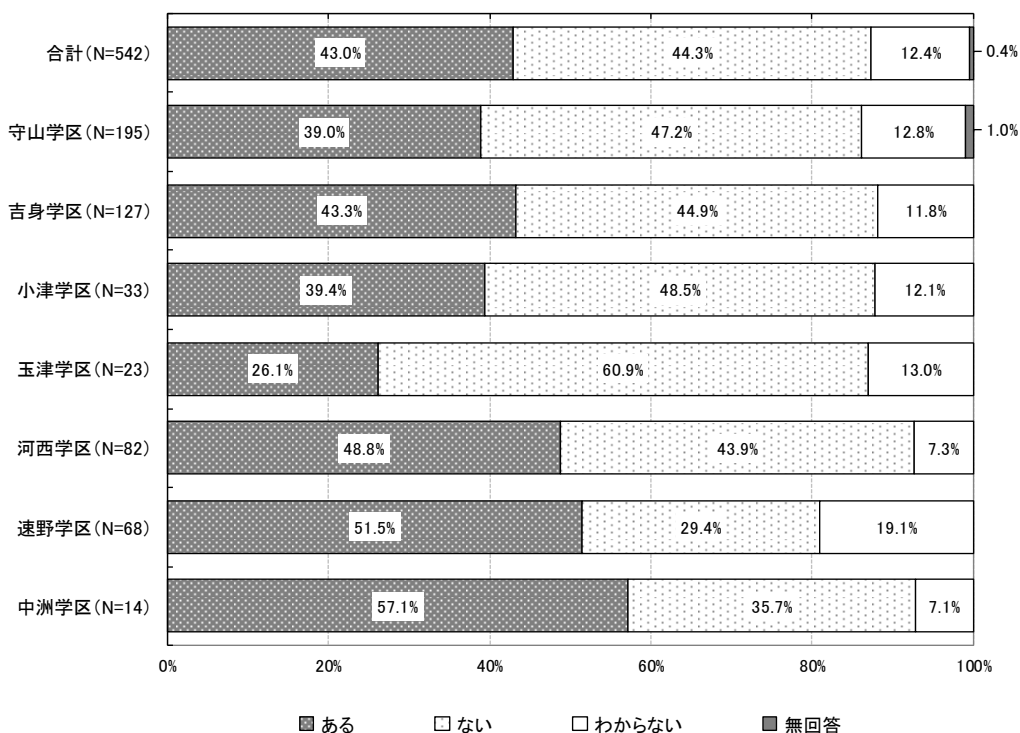
全体では、「ある」が42.9%、「ない」が44.3%となっており、前回調査時に比べ大雨や台風による河川の氾濫、浸水など水害の心配がある割合が6.0ポイント高くなっています。

居住地区別では、中洲学区で「ある」が57.1%で最も高く、最も低い玉津学区の26.1%と31.0ポイントの差があります。

【全体】



【居住地区別】



問 30 市内を移動するとき自動車がなくとも徒歩・自転車・バスなどで快適に移動ができますか。

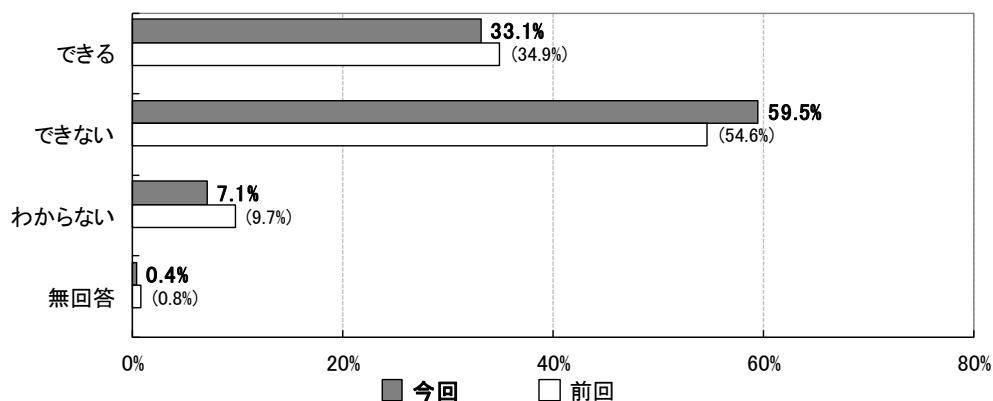
全体数=553

全体では、「できる」が33.1%、「できない」が59.5%となっています。

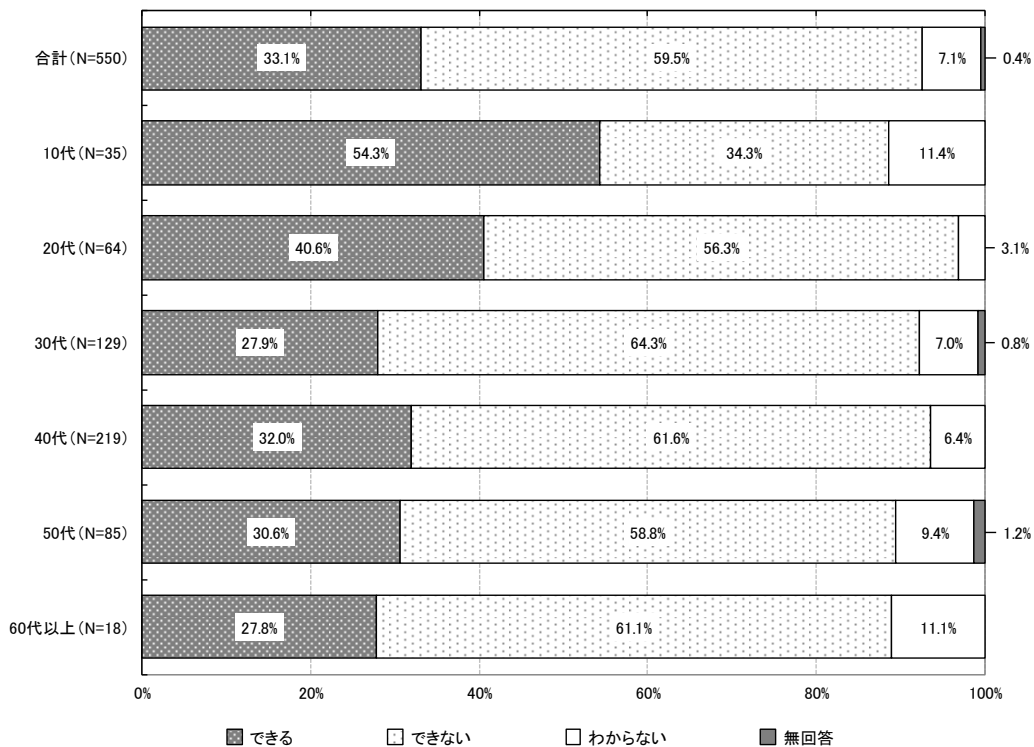
年代別では、10代、20代の「できる」が40%以上と割合が高くなっており、年代が若いほど快適に移動ができる割合が高い傾向が伺えます。

居住地区別では、吉身学区の「できる」が48.0%と最も高くなってしています。一方で、玉津学区、速野学区、中洲学区の「できない」が70%以上と、前回調査時同様高くなってしています。

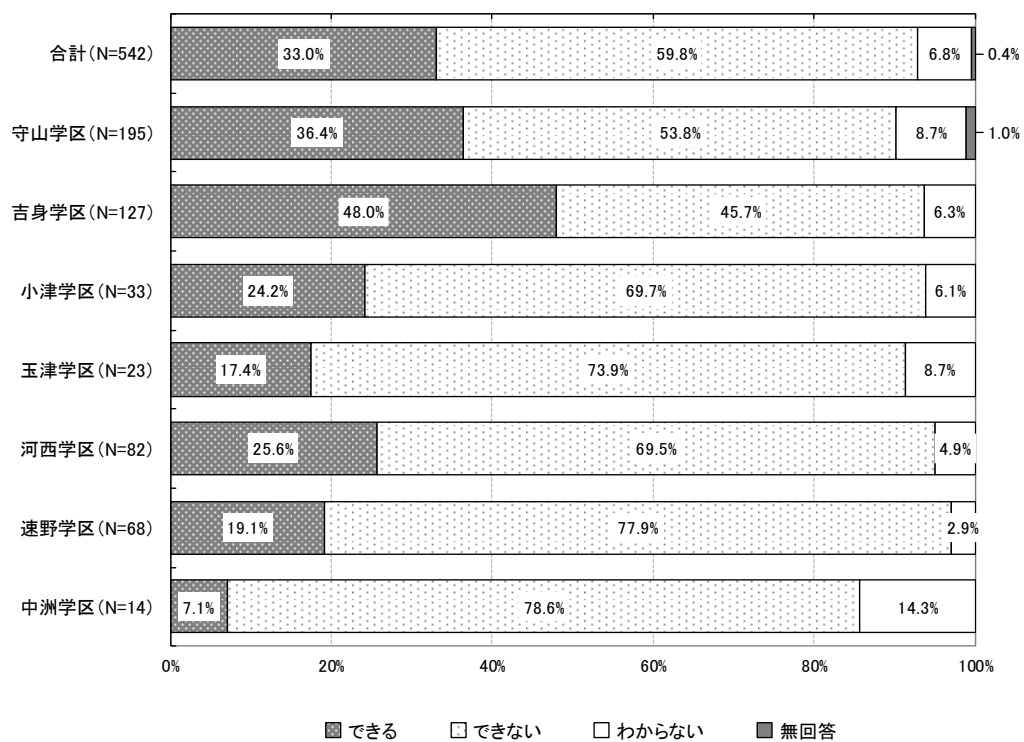
【全体】



【年代別】



【居住地区別】



5. 自然・環境について

問 31 市内の公園や広場は、快適に安心して活用できると思いますか。

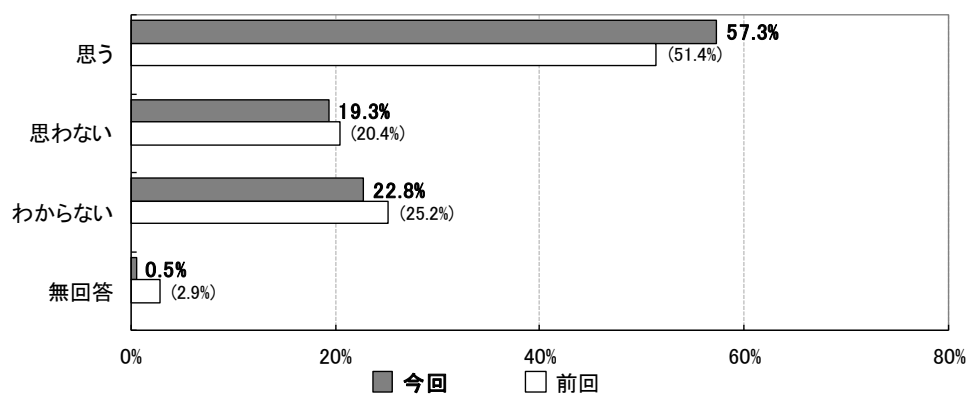
全体数=553

全体では、「思う」が57.3%、「思わない」が19.3%となっています。

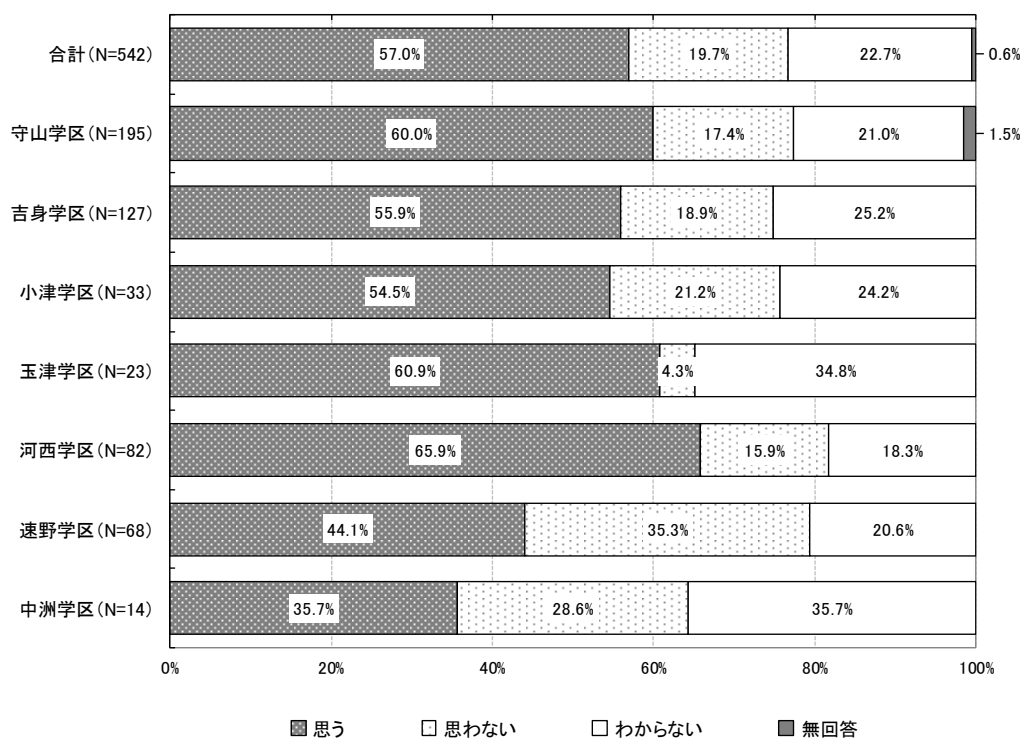
居住地区別では、河西学区の「思う」が65.9%と最も高くなっています。

居住年数別では、住みはじめて5年に満たない方の「思う」が64.8%と最も高く、次いで20～29年住んでいる方が62.7%となっています。

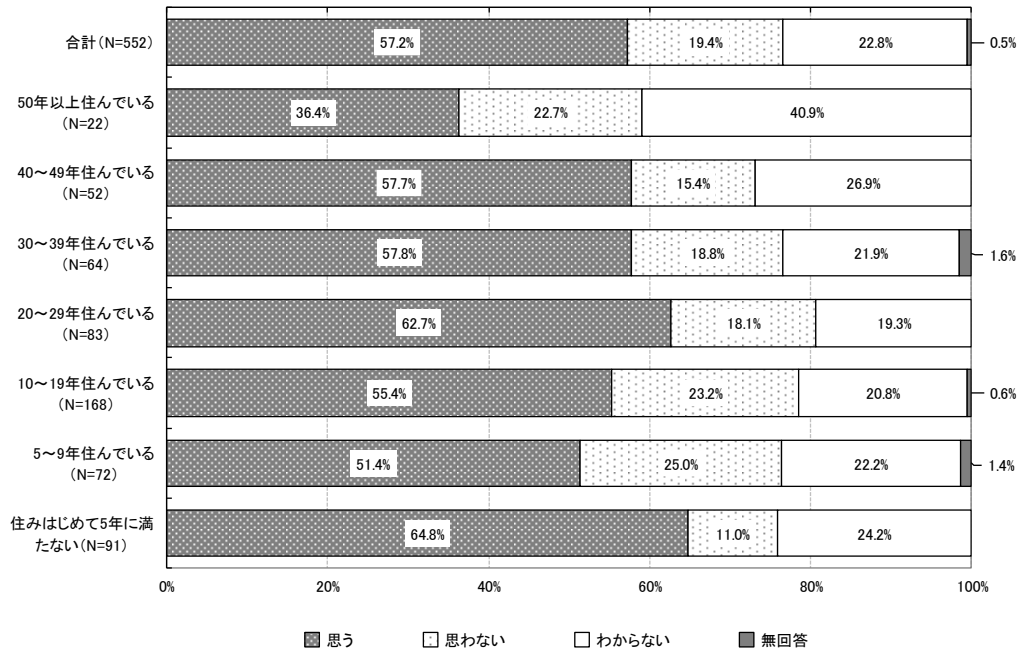
【全体】



【居住地区別】



【居住年数別】



問 32 守山市は草木など、緑が多いと感じますか。

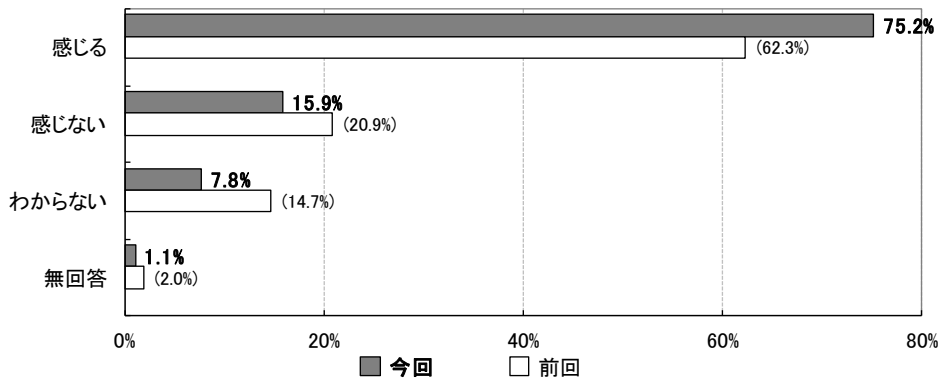
全体数=553

全体では、「感じる」が75.2%、「感じない」が15.9%となっています。

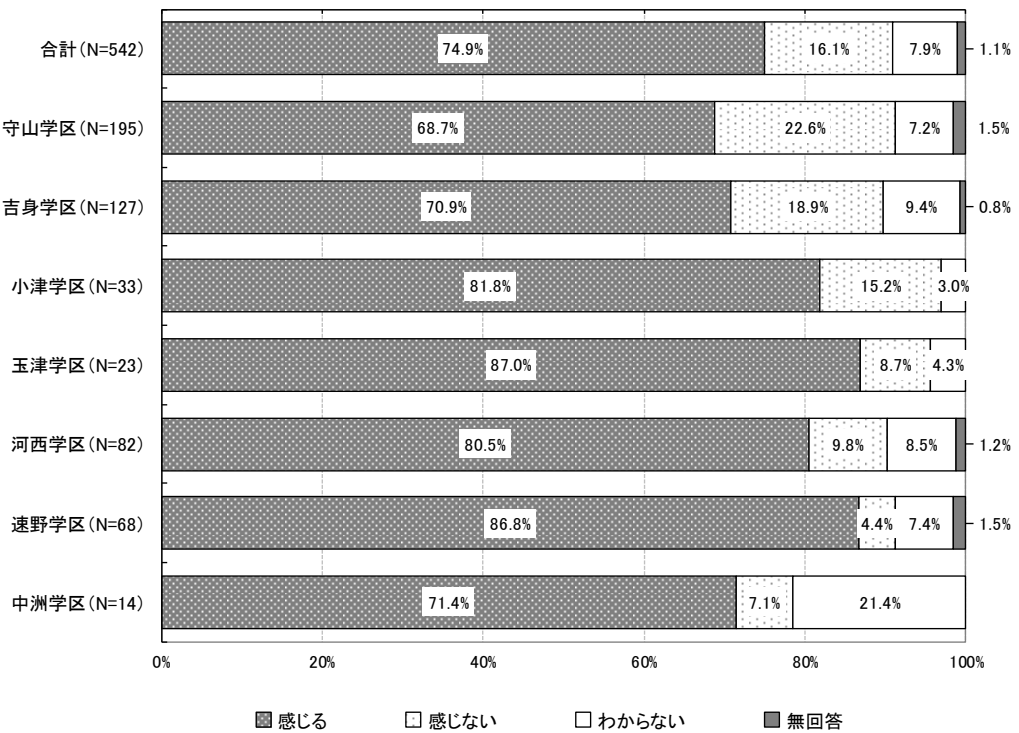
居住地区別では、玉津学区の「感じる」が87.0%で最も高く、次いで速野学区が86.8%となっています。

居住年数別では、20~29年住んでいる方の「感じる」が81.9%と最も高く、次いで5~9年住んでいる方の79.2%となっています。

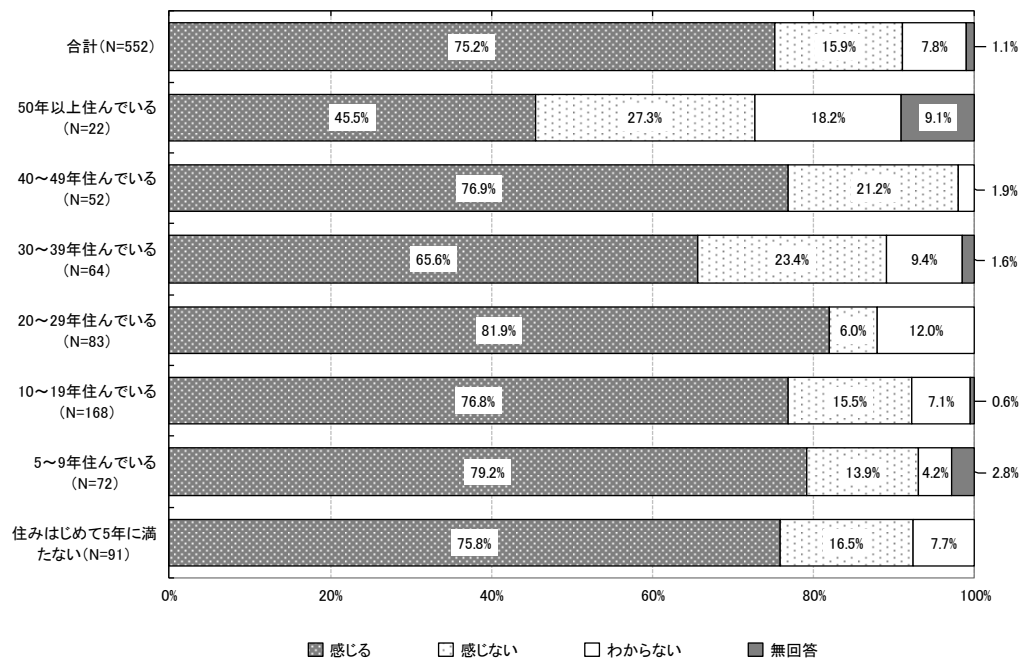
【全体】



【居住地区別】



【居住年数別】

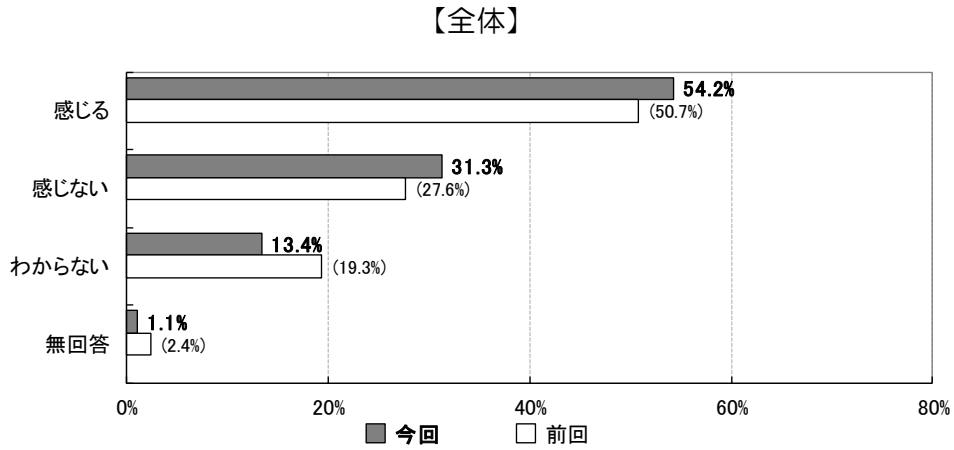


問 33 守山市の川や池などに親しみを感じていますか。

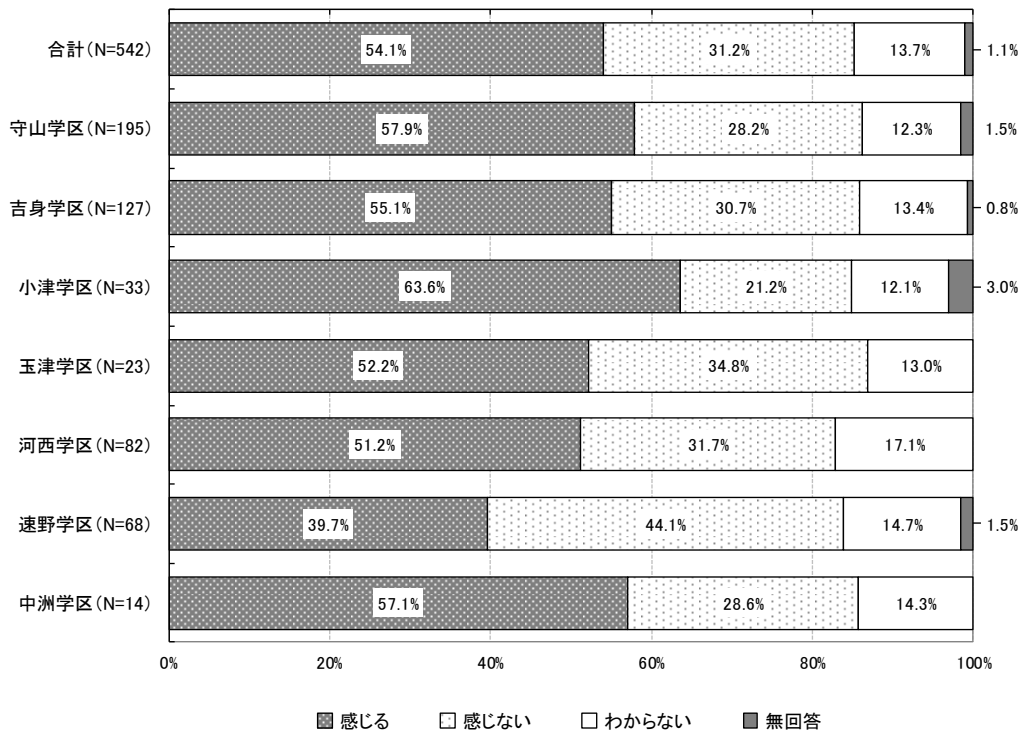
全体数=553

全体では、「感じる」が54.2%、「感じない」が31.3%となっています。

居住地区別では、小津学区が63.6%と最も高く、次いで守山学区が57.9%となっています。



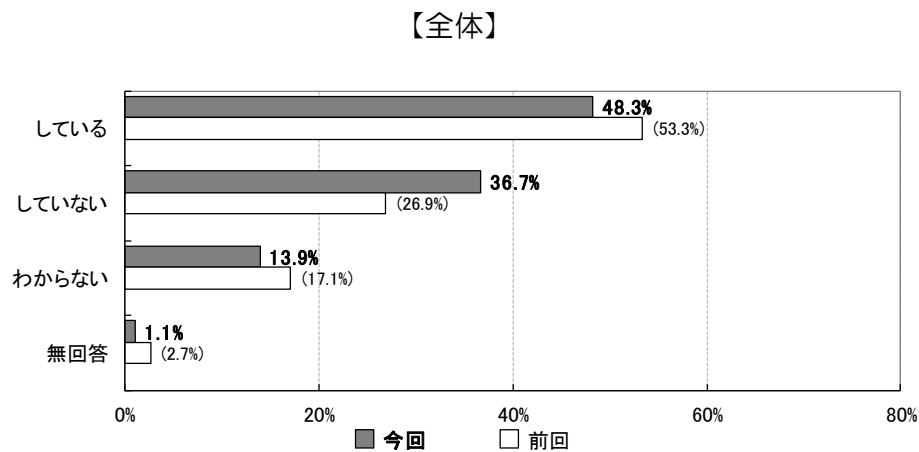
【居住地区別】



問 34 家庭や職場において地球温暖化対策についての取り組みをしていますか。

全体数=553

全体では、「している」が48.3%、「していない」が36.7%となっており、前回調査と比較して地球温暖化対策についての取り組みをしている割合は5.0ポイント減少しています。



問 35 家庭や職場においてゴミの排出を減らす取り組みをしていますか。

全体数=553

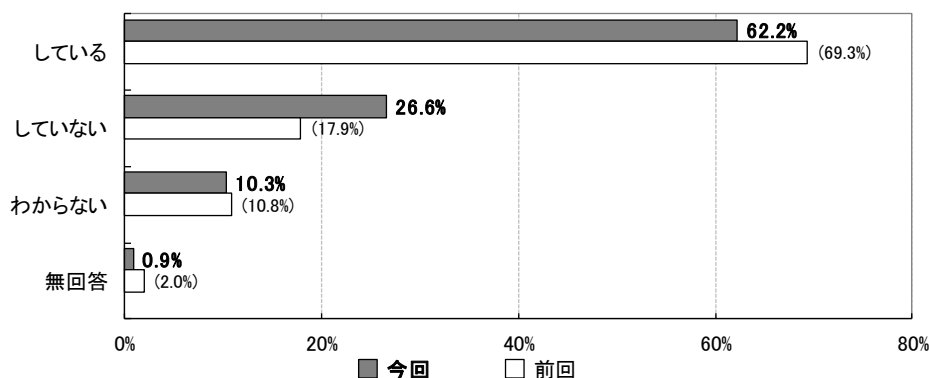
全体では、「している」が62.2%、「していない」が26.6%となっています。

年代別では、40代の「している」が69.9%と最も高く、次いで50代の68.2%と高くなっています。一方で、10代と20代では50%未満と低くなっています。

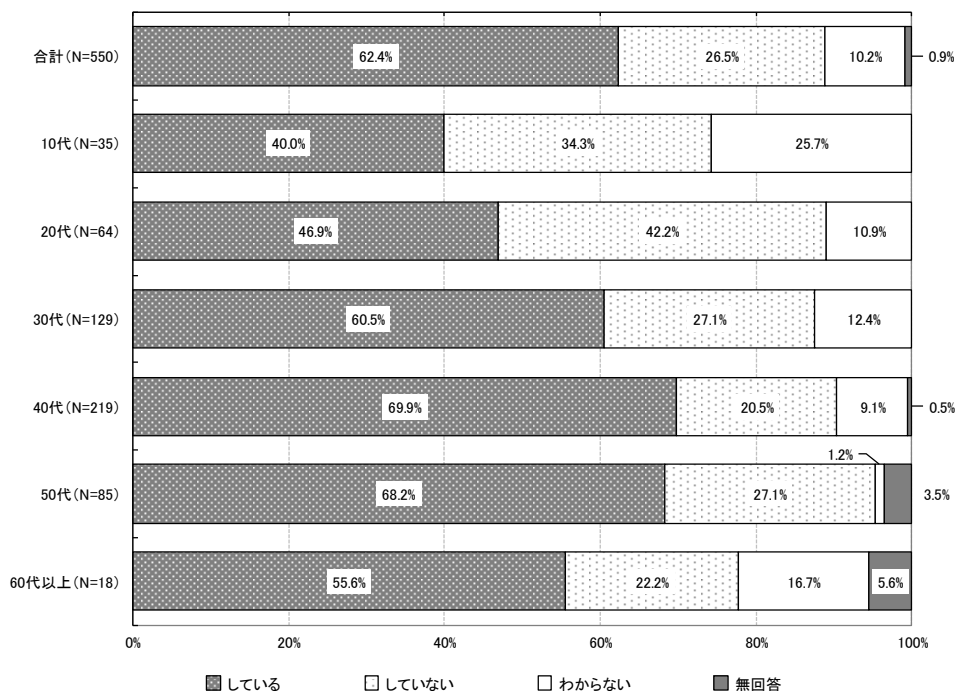
居住地区別では、小津学区の「している」が78.8%と最も高く、次いで速野学区が66.2%となっています。

居住年数別では、40～49年住んでいる方の「している」が73.1%と最も高く、次いで20～29年住んでいる方の69.9%となっています。

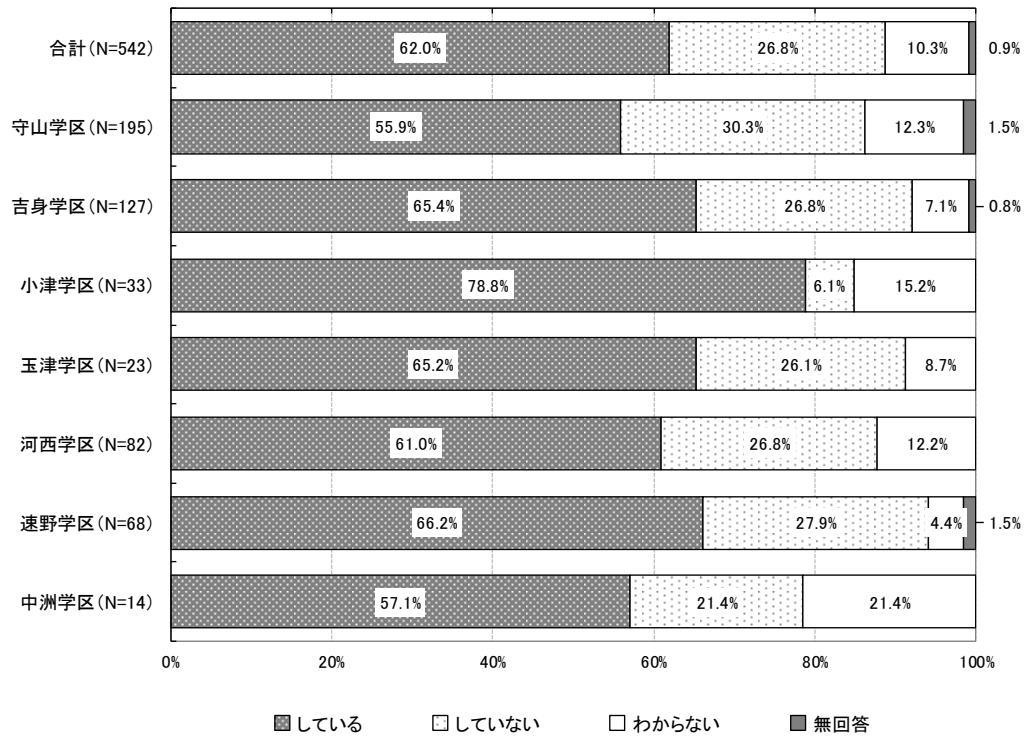
【全体】



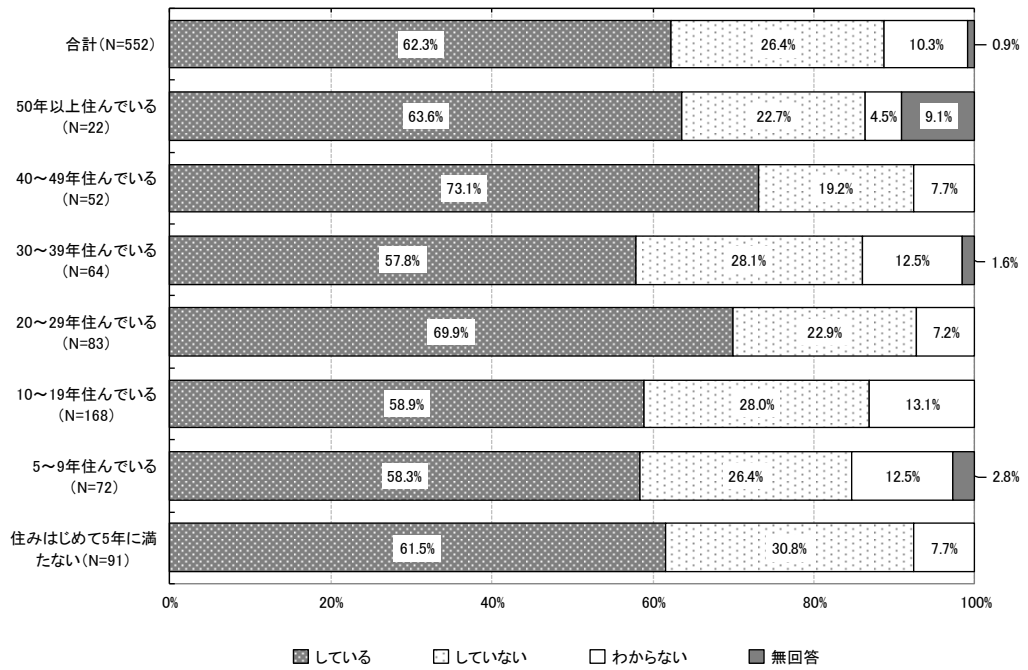
【年代別】



【居住地区別】



【居住年数別】



問 36 この1年で自治会や職場・団体などで、清掃活動などの美化運動に参加していますか。

全体数=553

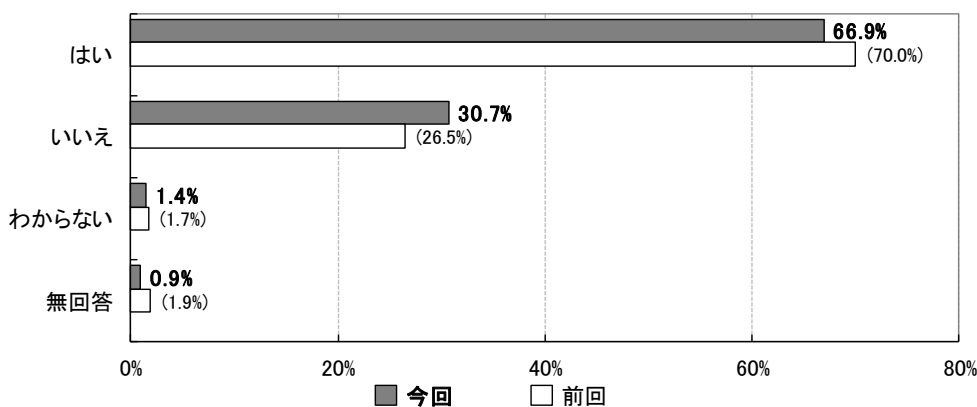
全体では、「はい」が66.9%、「いいえ」が30.7%となっています。

年代別では、50代の「はい」が81.2%と最も高く、次いで60代以上の77.8%となっており、年代が高いほど参加している割合が高い傾向が伺えます。

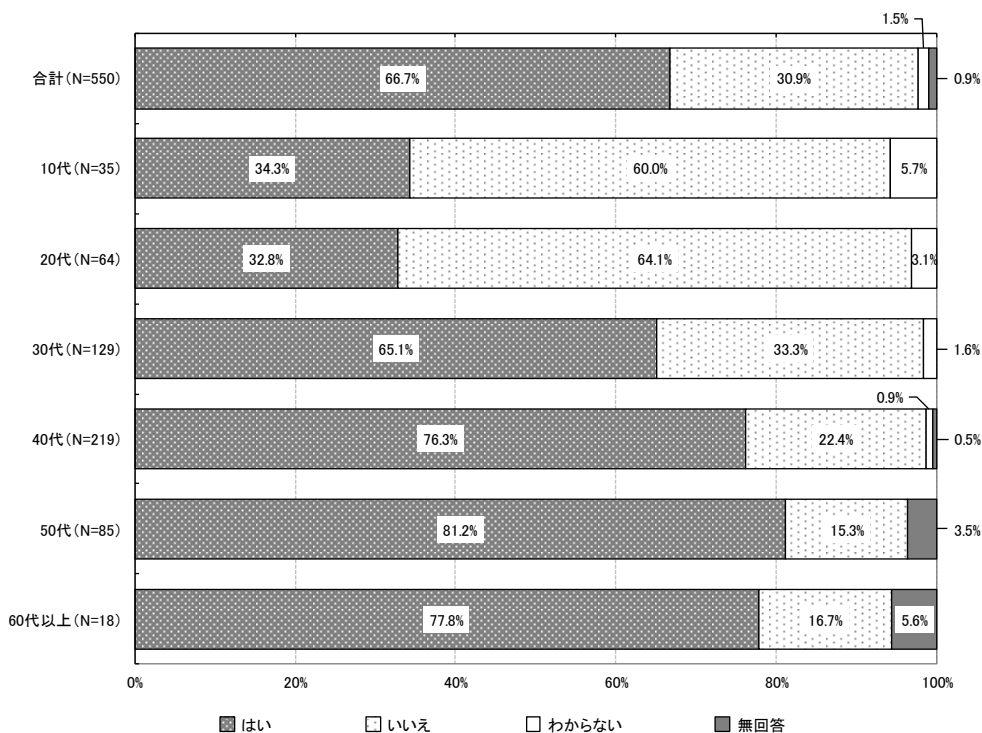
居住地区別では、小津学区が81.8%と最も高く、次いで河西学区が81.7%となっています。

居住年数別では、50年以上住んでいる方の「している」が86.4%と最も高くなっており、居住年数が長いほど高い傾向が伺えます。

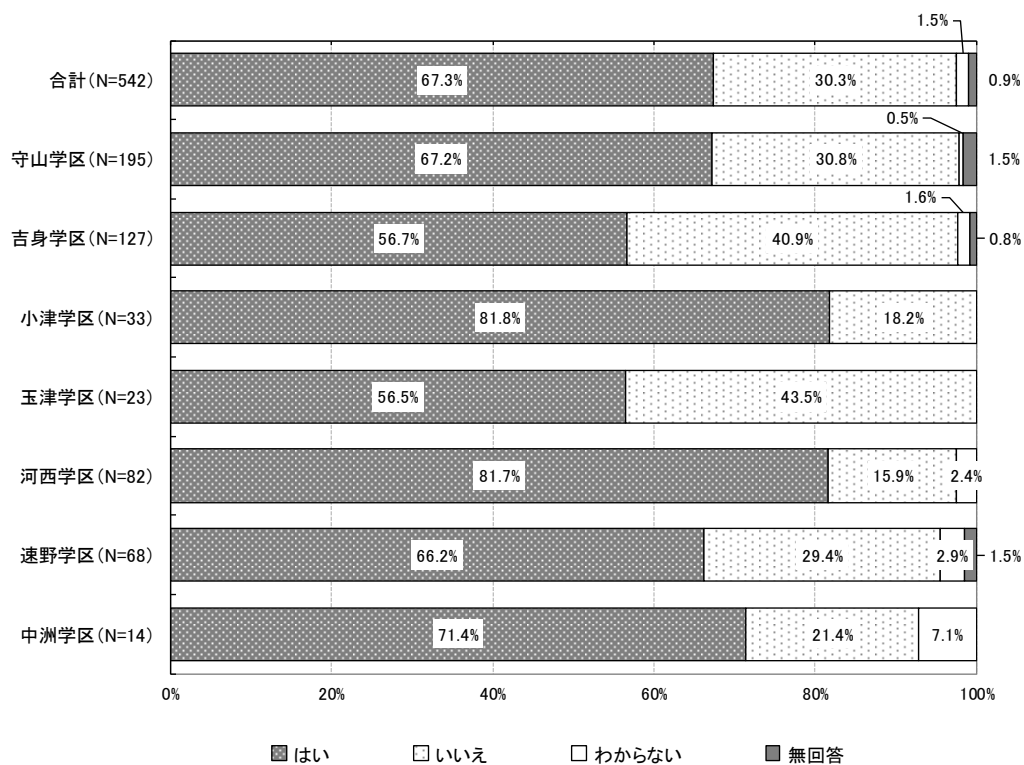
【全体】



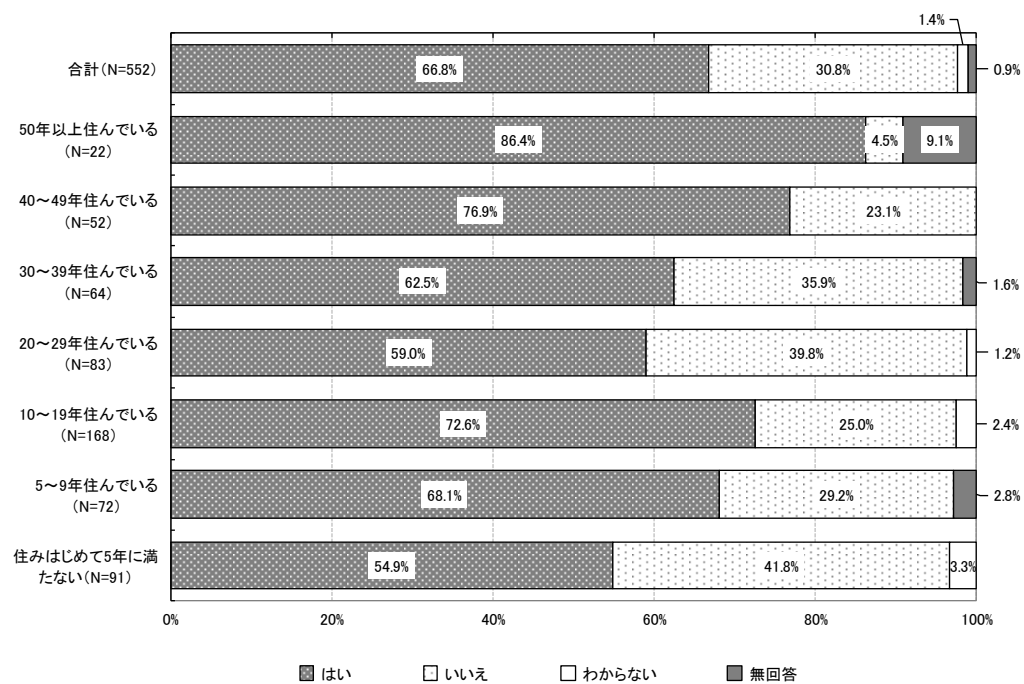
【年代別】



【居住地区別】



【居住年数別】



6. 総合的なことについて

問 37 守山市の広報やホームページは内容がわかりやすく充実していると思いますか。

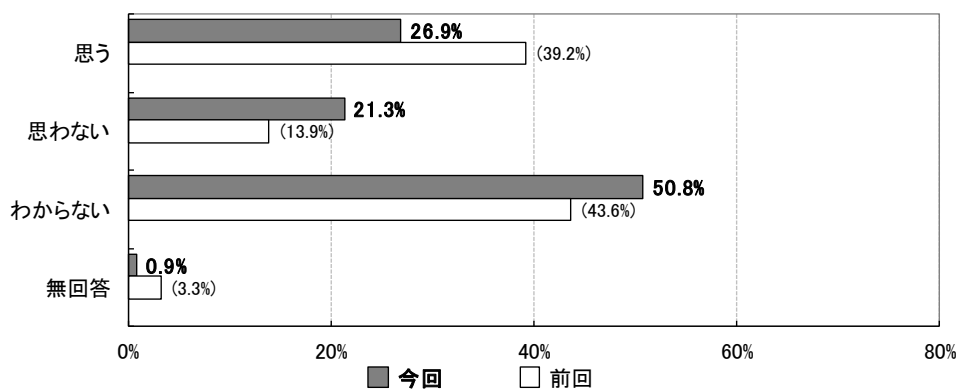
全体数=553

全体では、「思う」が26.9%、「思わない」が21.3%となっています。一方で、「わからない」が50.8%となっています。

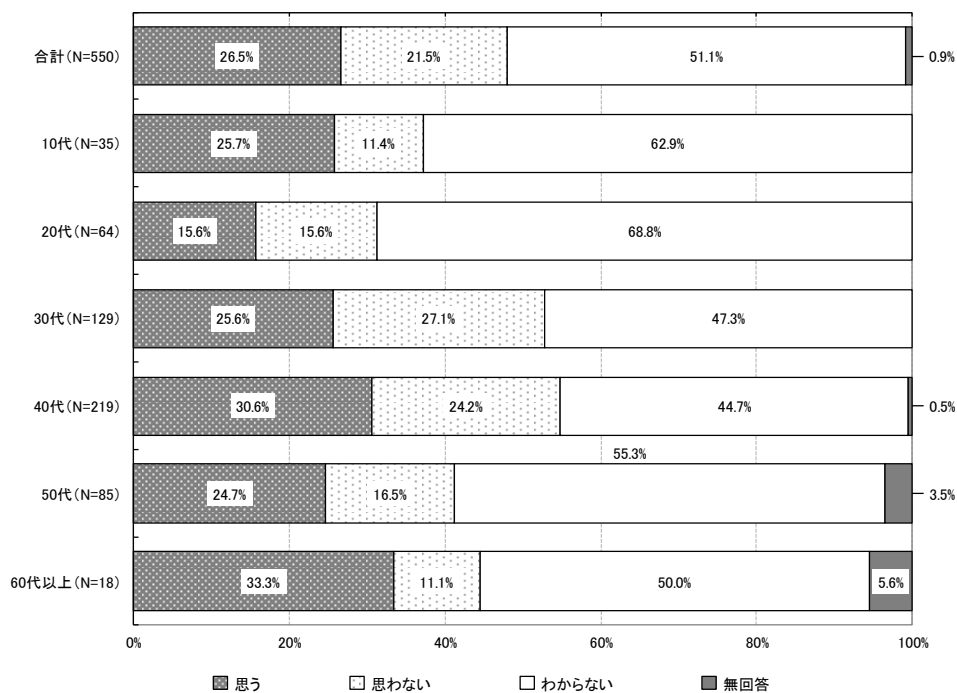
年代別では、60代以上の「思う」が33.3%と最も高く、次いで40代が30.6%となっています。

居住地区別では、河西学区の「思う」が34.1%で最も高く、次いで守山学区が31.3%となっています。

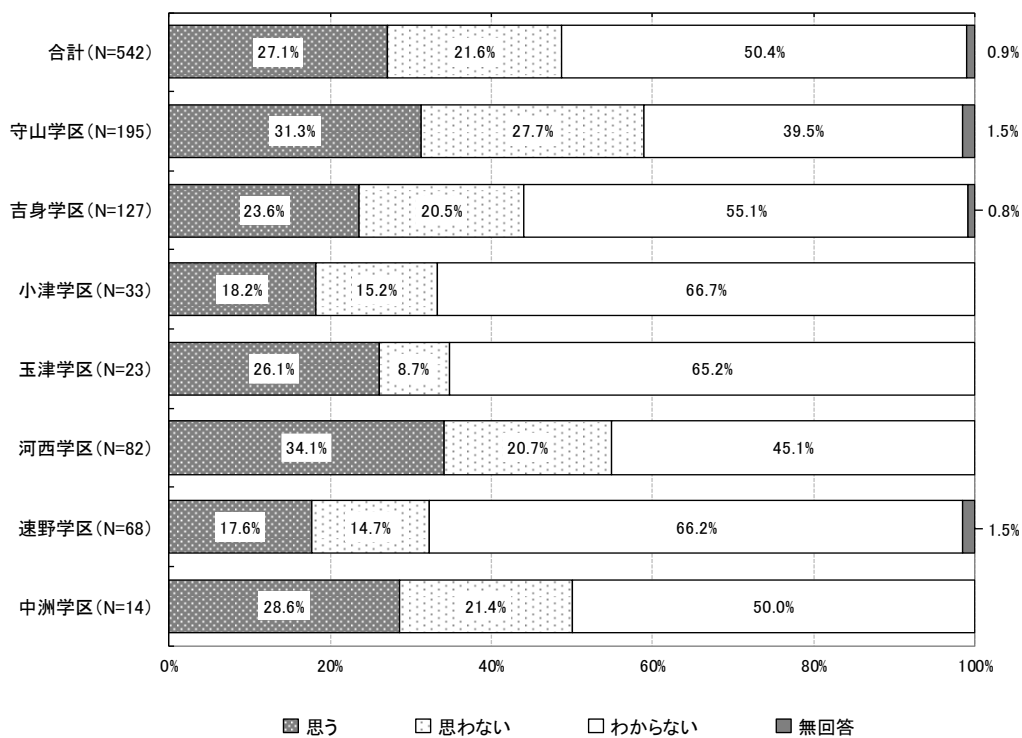
【全体】



【年代別】



【居住地区別】

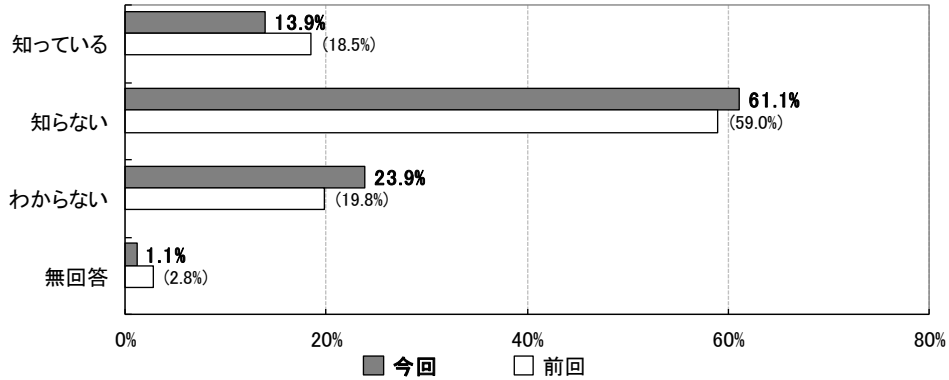


問 38 守山市の情報公開制度について知っていますか。

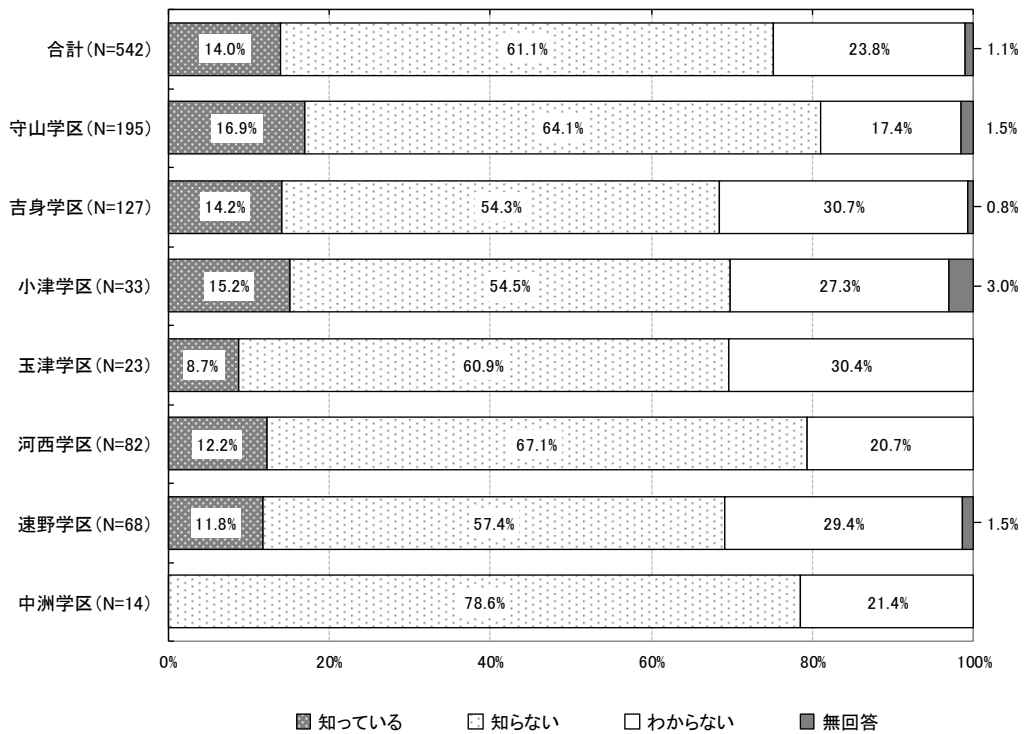
全体数=553

全体では、「知っている」が13.9%、「知らない」が61.1%となっています。
 居住地区別では、守山学区の「知っている」が16.9%と最も高く、次いで小津学区が15.2%となっています。

【全体】



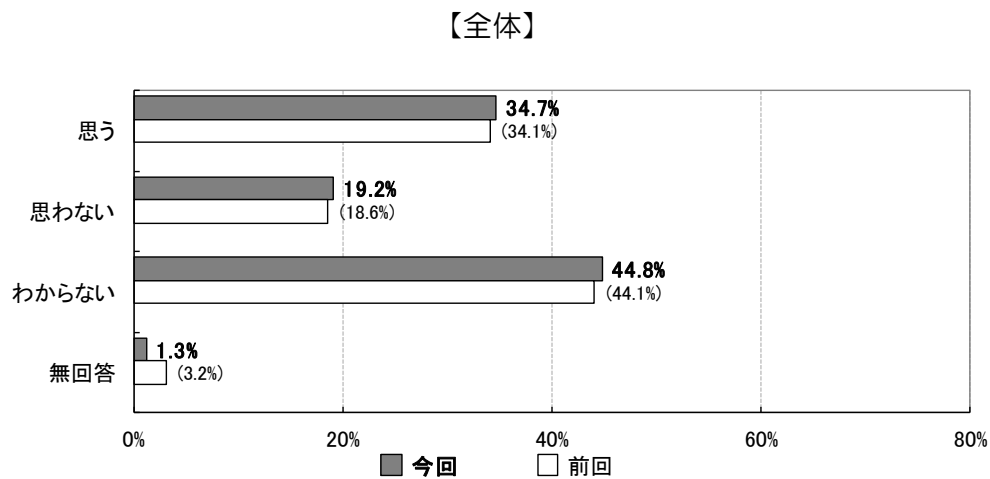
【居住地区別】



問 39 守山市の職員の対応について良いと思いますか。

全体数=553

全体では、「思う」が 34.7%、「思わない」が 19.2%となっています。一方、「わからない」が 44.8%となっています。



問 40 この1年間でボランティア団体やNPOなどに参加したことがありますか。

全体数=553

全体では、「ある」が9.4%、「ない」が86.1%となっています。

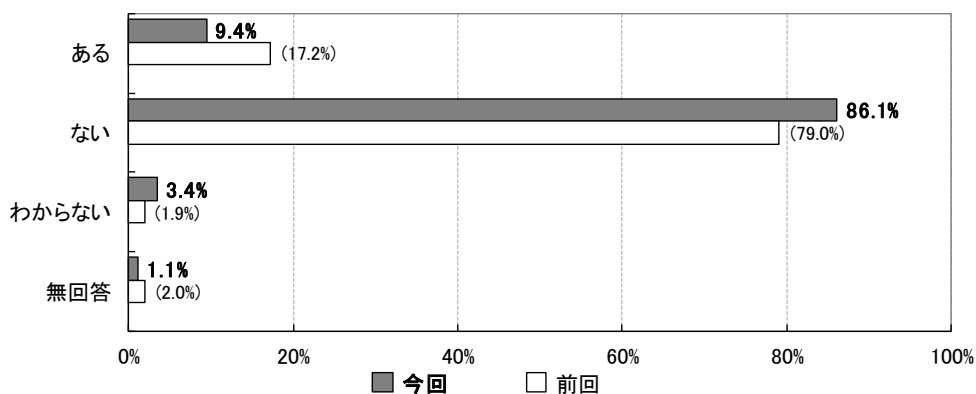
性別では、男性の「ある」が13.4%、女性が7.4%となっています。

年代別では、60代以上の「ある」が27.8%と他の世代と比較して高くなっています。

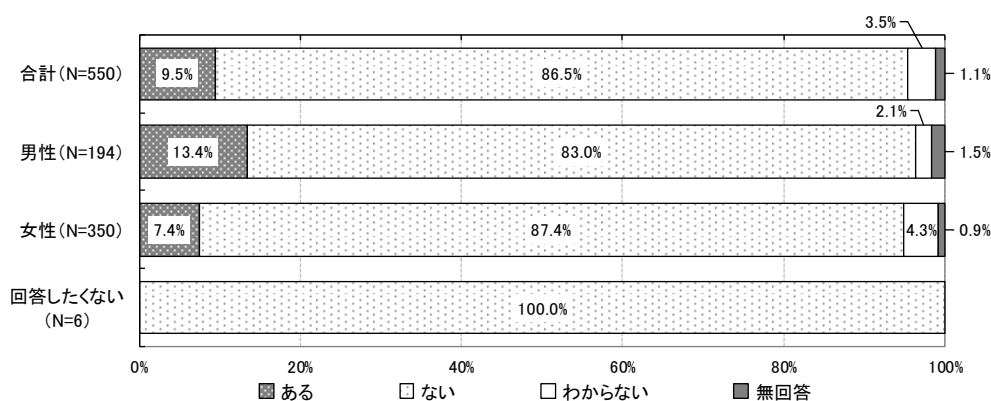
居住地区別では、小津学区、玉津学区の「ある」が15%以上と他の地区と比較して高くなっています。

居住年数別では、40～49年住んでいる方の「ある」が17.3%と最も高く、次いで20～29年住んでいる方が14.5%となっています。

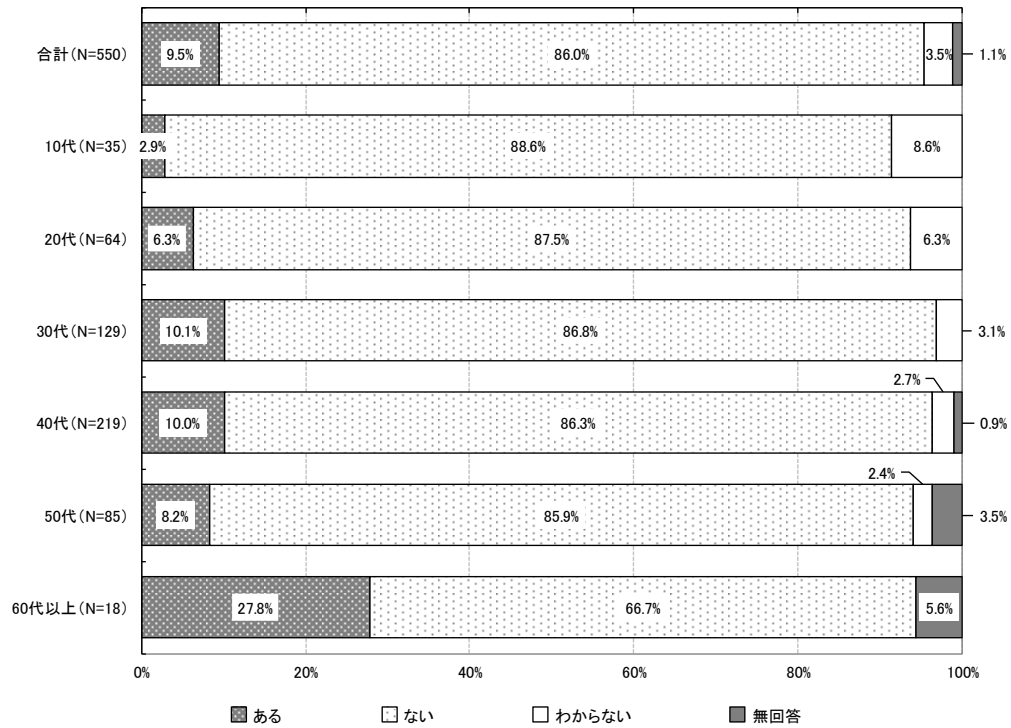
【全体】



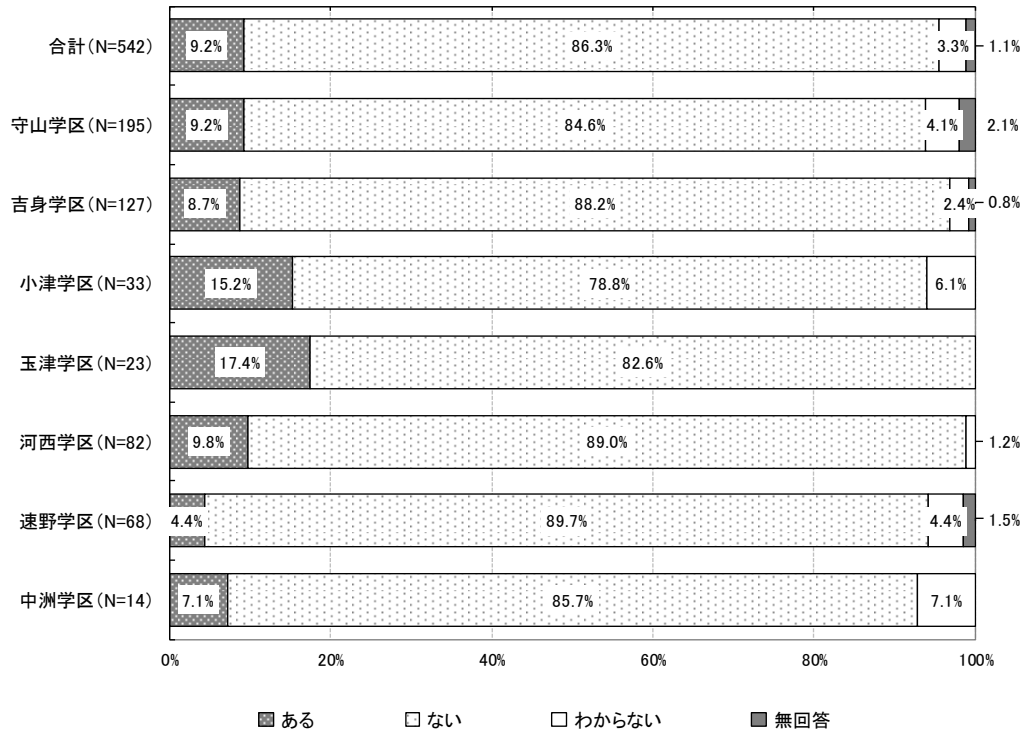
【性別】



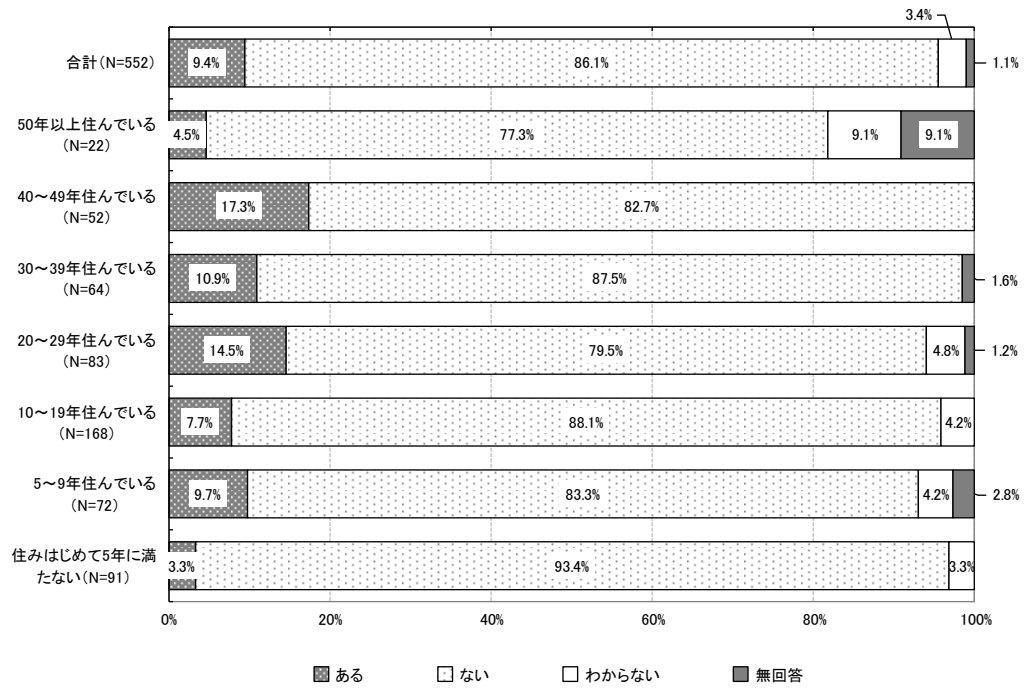
【年代別】



【居住地区別】



【居住年数別】



問 41 あなたはまちづくり活動に積極的に参加してみたいと思いますか。

全体数=553

全体では、「思う」が23.0%、「思わない」が41.2%となっています。

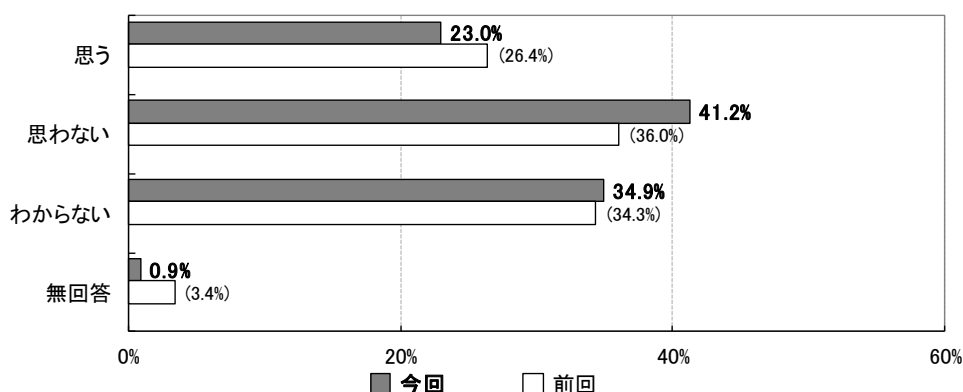
性別では、男性の「思う」が27.8%、女性では20.3%となっています。

年代別では、10代、20代の「思う」が25%以上となっており、年代が低いほどまちづくり活動に参加してみたい割合が高い傾向が伺えます。

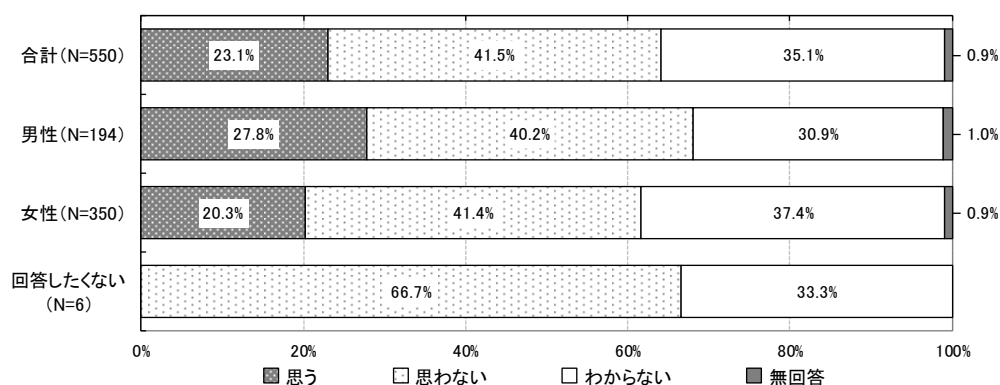
居住地区別では、中洲学区の「思う」が42.9%と最も高く、次いで玉津学区が39.1%となっています。

居住年数別では、20~29年住んでいる方の「思う」が28.9%と最も高く、次いで30~39年住んでいる方が26.6%となっています。

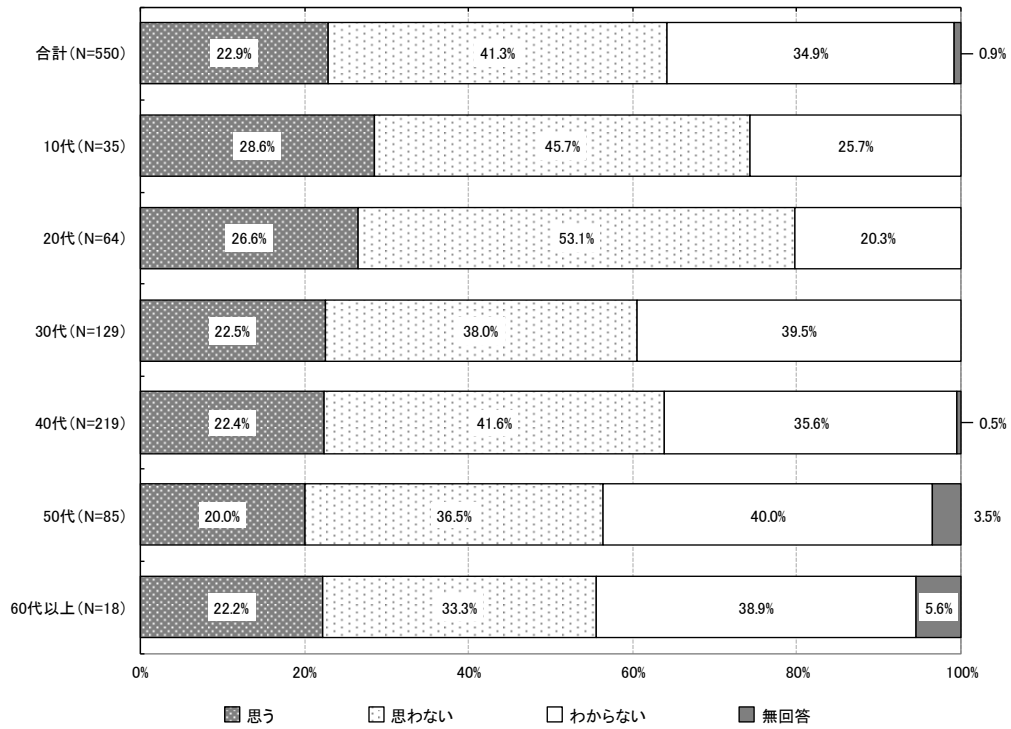
【全体】



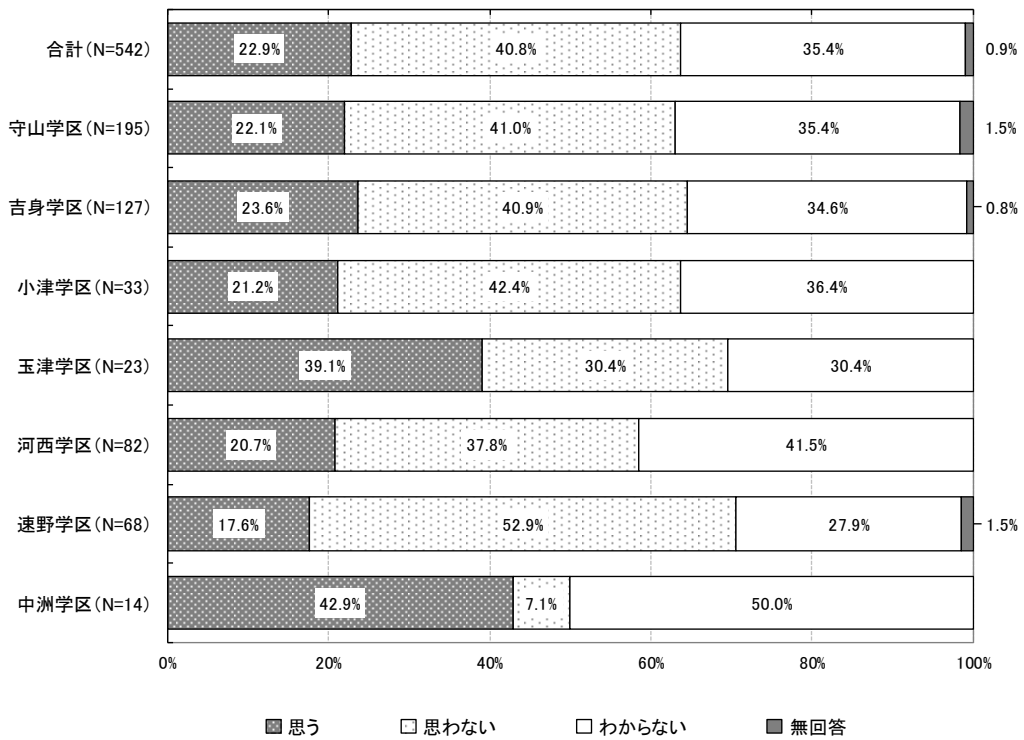
【性別】



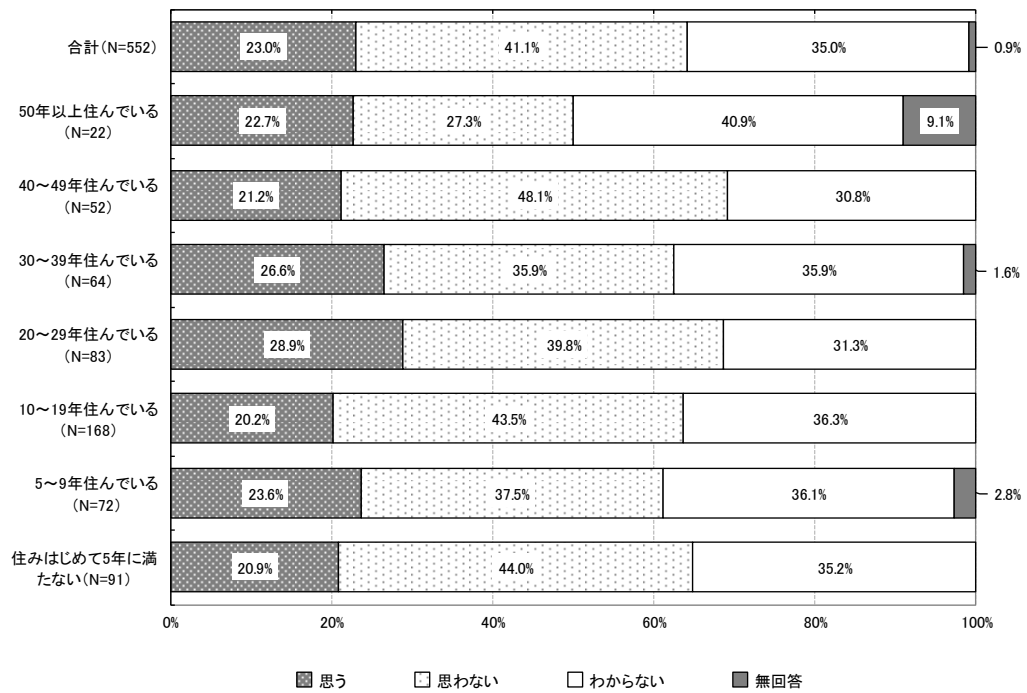
【年代別】



【居住地区別】



【居住年数別】



問 42 あなたがお住いの守山市は住みやすいと思いますか。

全体数=553

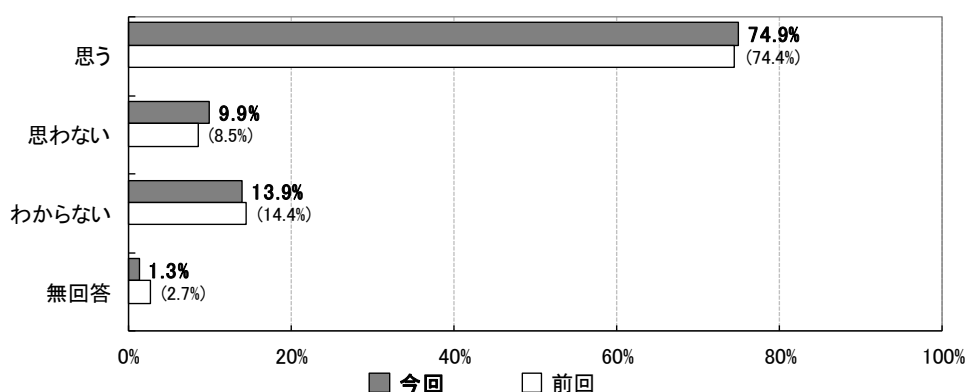
全体では、「思う」が74.9%、「思わない」が9.9%となっています。

年代別では、20代の「思う」が85.9%と最も高く、次いで60以上代の77.8%となっています。

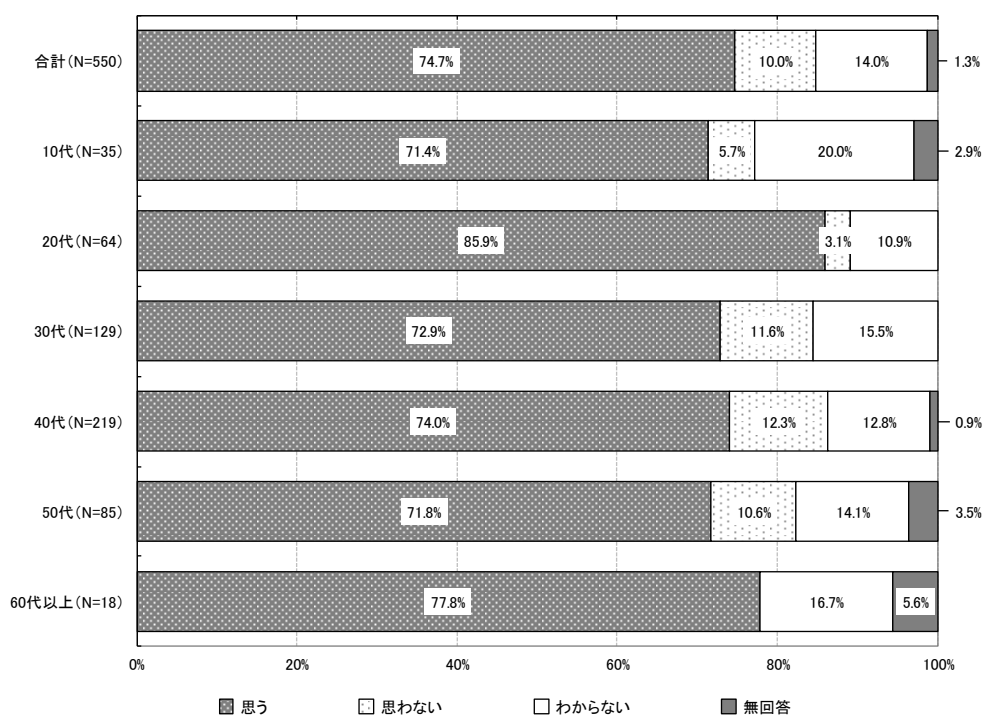
居住地区別では、小津学区の「思う」が84.8%と最も高く、次いで河西学区が79.3%となっています。

居住年数別では、40～49年住んでいる方の「思う」が84.6%と最も高く、次いで20～29年住んでいる方が83.1%となっています。

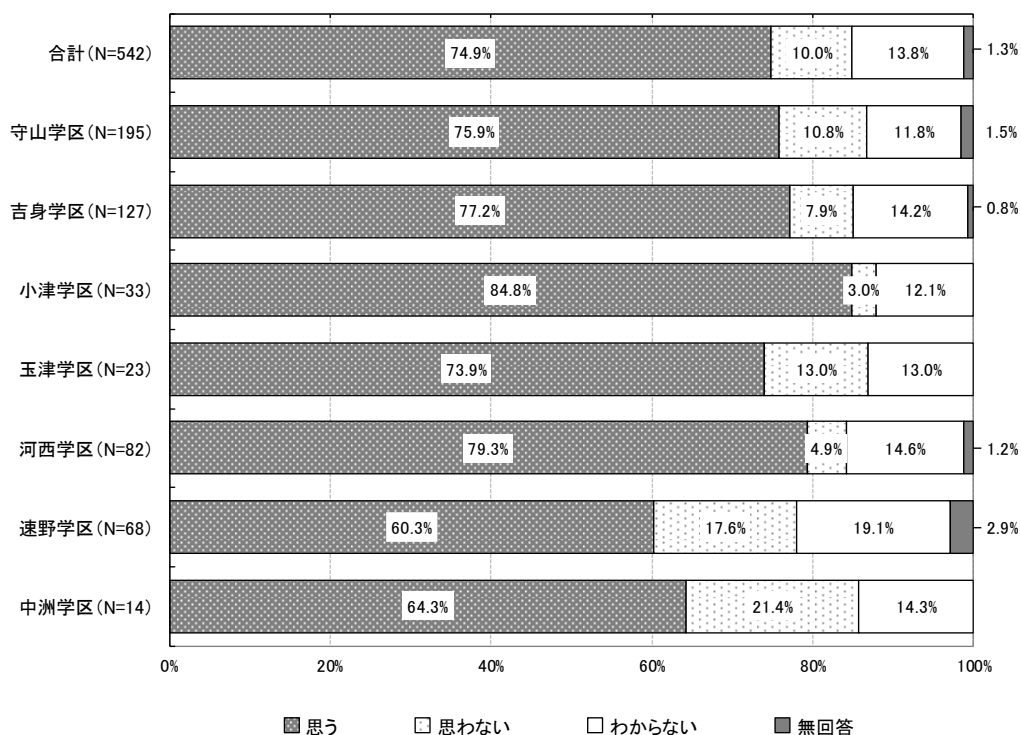
【全体】



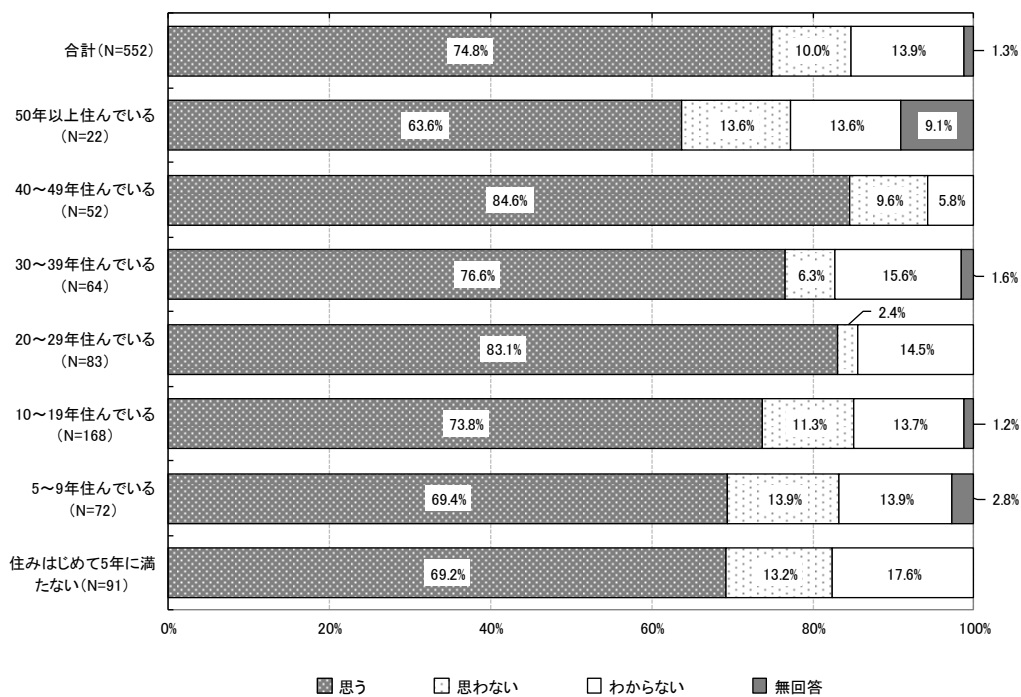
【年代別】



【居住地区別】



【居住年数別】



問 43 これからも守山市に住み続けたいと思いますか。

全体数=553

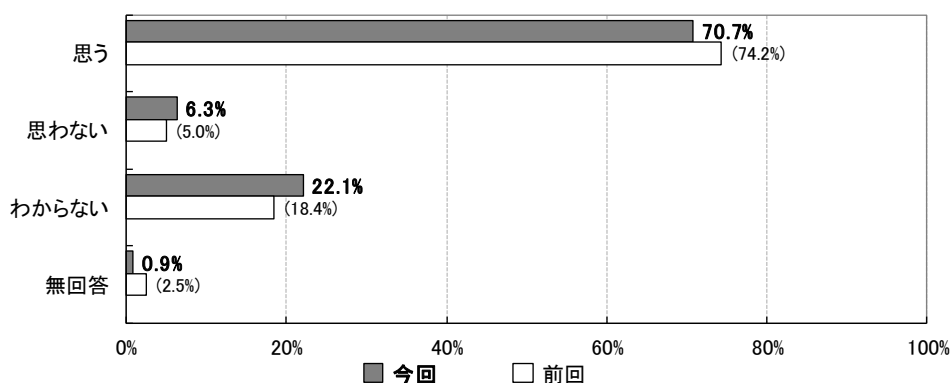
全体では、「思う」が70.7%、「思わない」が6.3%となっています。

年代別では、60代以上の「思う」が77.8%で最も高く、年代が高いほど住み続けたいと思う割合が高い傾向が伺えます。

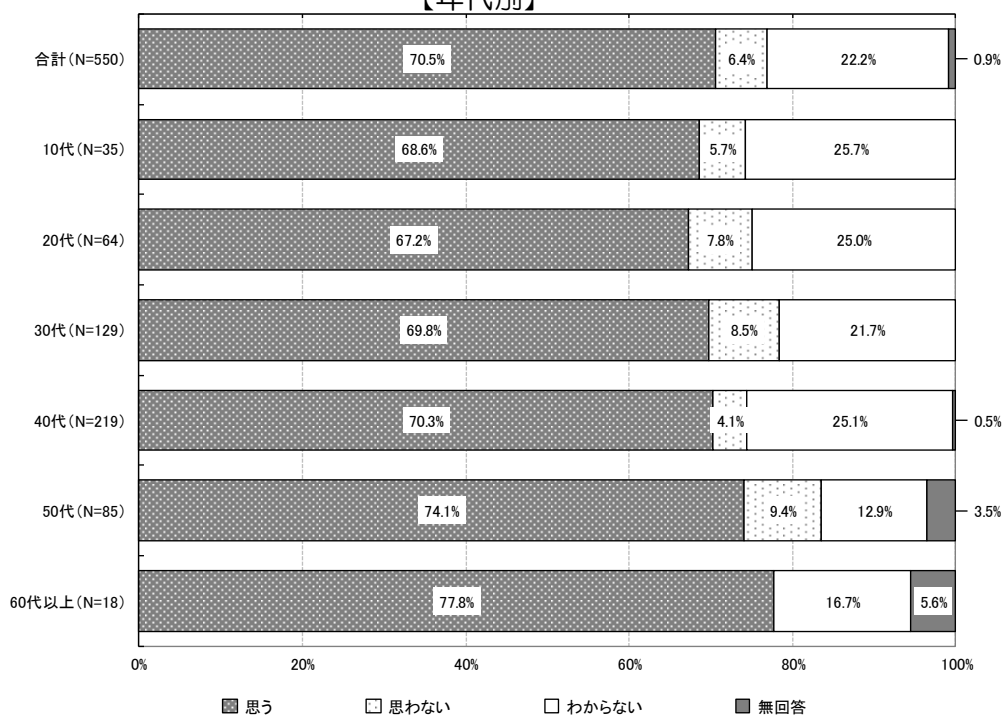
居住地区別では、小津学区の「思う」が84.8%と最も高く、次いで河西学区が74.4%となっています。

居住年数別では、40～49年住んでいる方の「思う」が86.5%と最も高く、次いで30～39年住んでいる方が73.4%となっています。

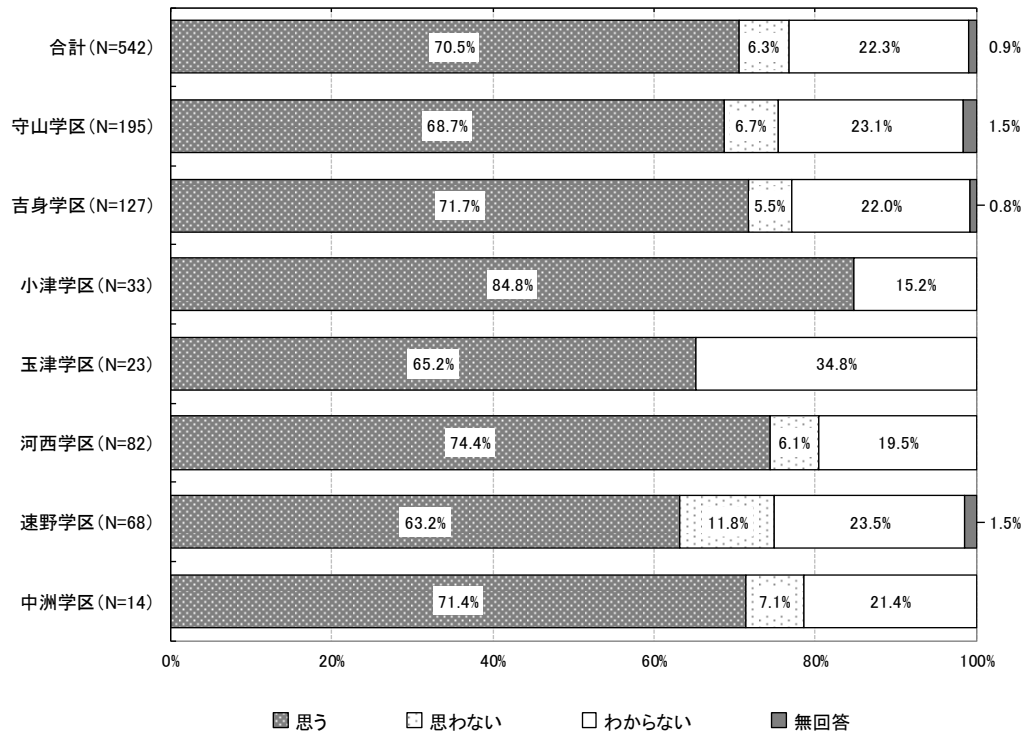
【全体】



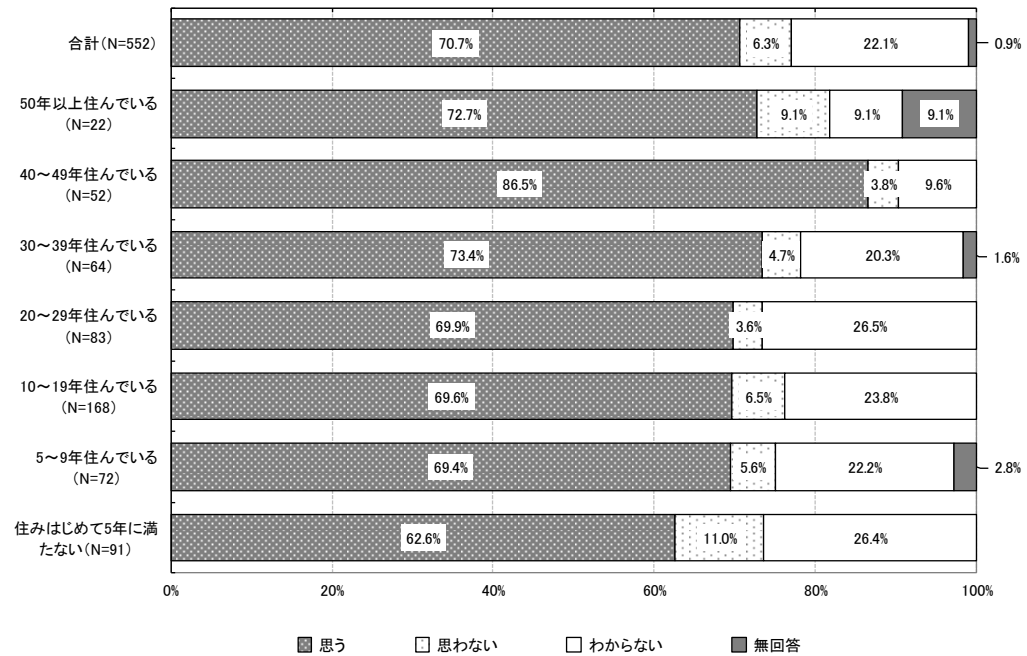
【年代別】



【居住地区別】



【居住年数別】



問 44 あなたにとって「守山市」は『ふるさと』として愛着のある場所といえますか。

全体数=553

全体では、「はい」が57.7%、「いいえ」が17.0%となっています。

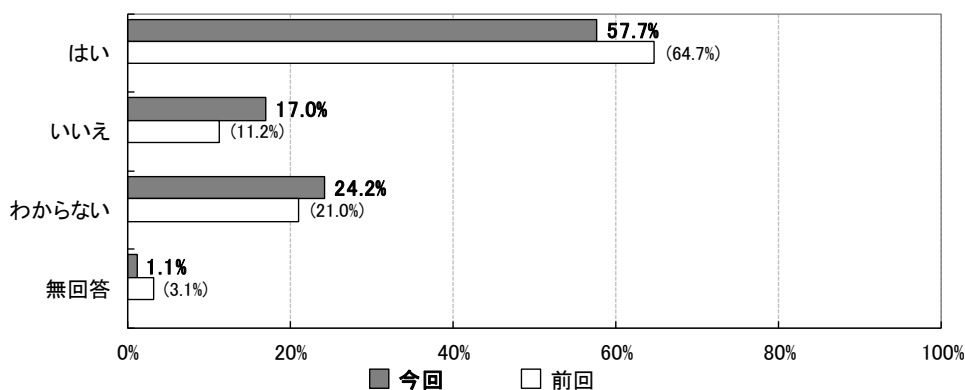
年代別では、10代の「はい」が最も高く80.0%、次いで20代の68.8%となっています。

居住地区別では、中洲学区の「はい」が71.4%と最も高く、次いで小津学区の66.7%となっています。

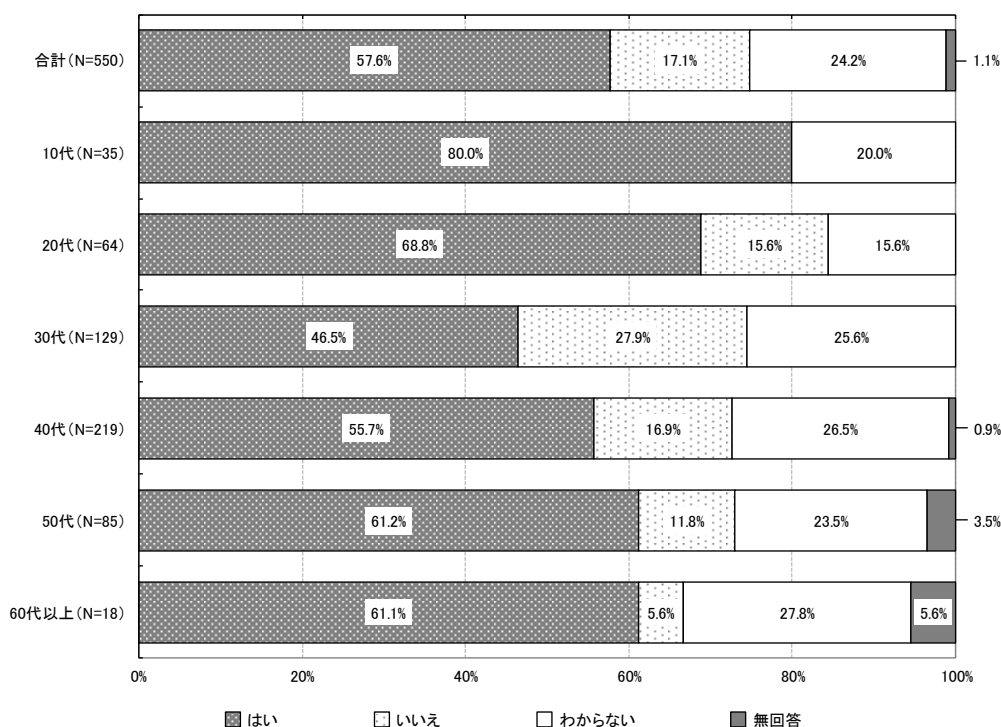
居住年数別では、40～49年住んでいる方の「はい」が84.6%と最も高く、次いで30～39年住んでいる方が75.0%となっています。

守山市は住みやすいまちで、これからも住み続けたいと思う市民が多いと同時に、『ふるさと』として愛着のある場所と感じている市民が多いことが伺えます。

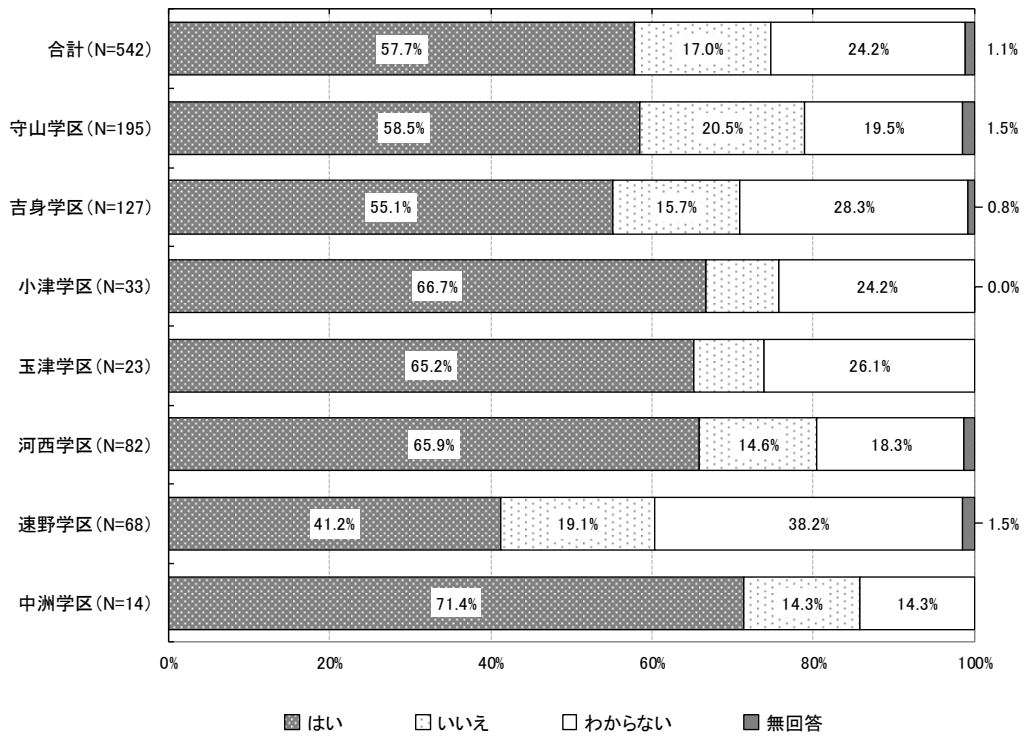
【全体】



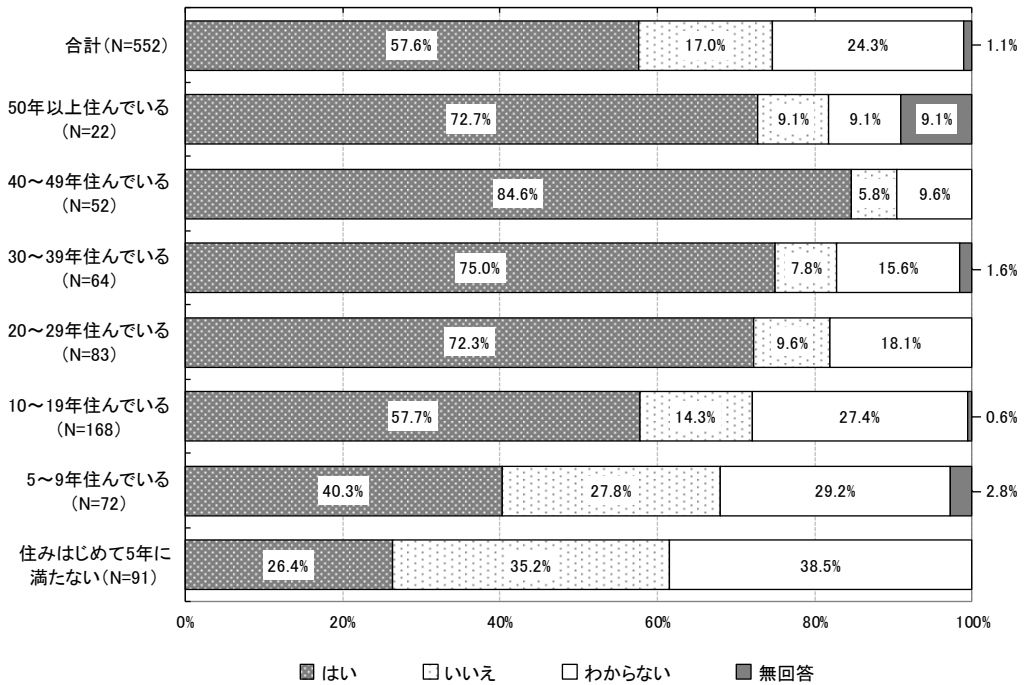
【年代別】



【居住地区別】



【居住年数別】



問 45 JR守山駅周辺の中心市街地は、活性化していると思いますか？

全体数=553

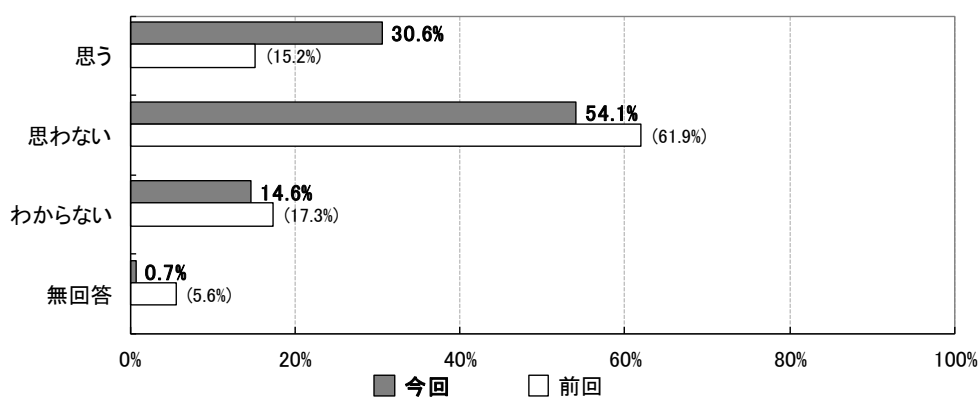
全体では、「思う」が30.6%、「思わない」が54.1%となっています。

年代別では、10代の「思う」が51.4%と最も高くなっており、年代が低いほど中心市街地が活性化していると思う割合が高い傾向が伺えます。

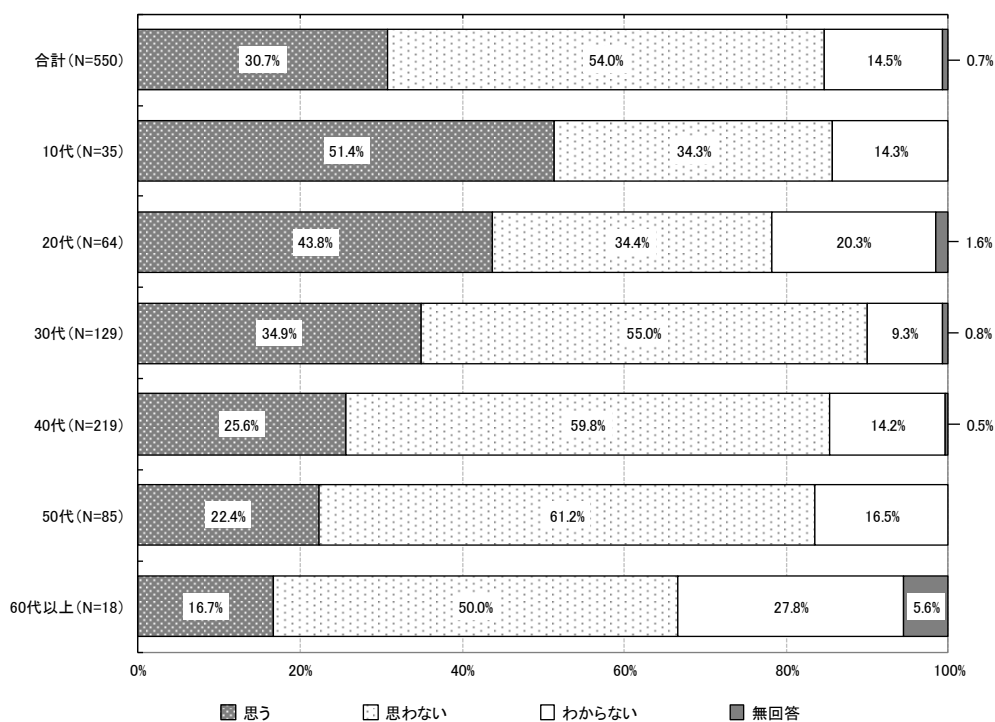
居住地区別では、中洲学区の「思う」が50.0%と最も高く、次いで小津学区が39.4%となっています。

居住年数別では、10～19年住んでいる方の「思う」が33.9%と最も高く、次いで20～29年住んでいる方が32.5%となっています。

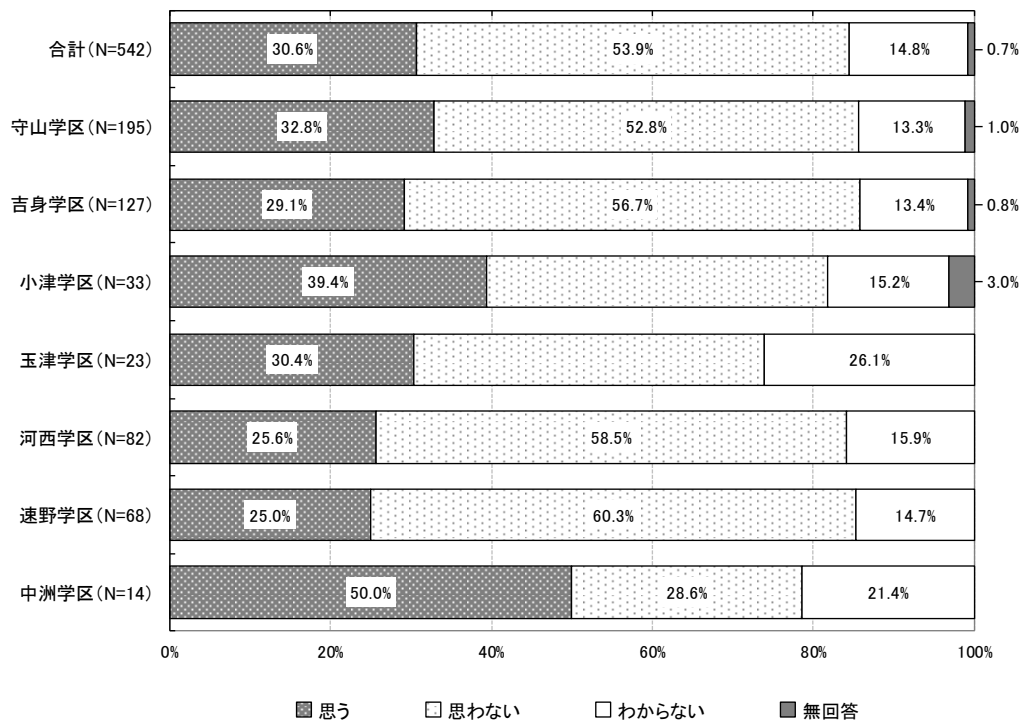
【全体】



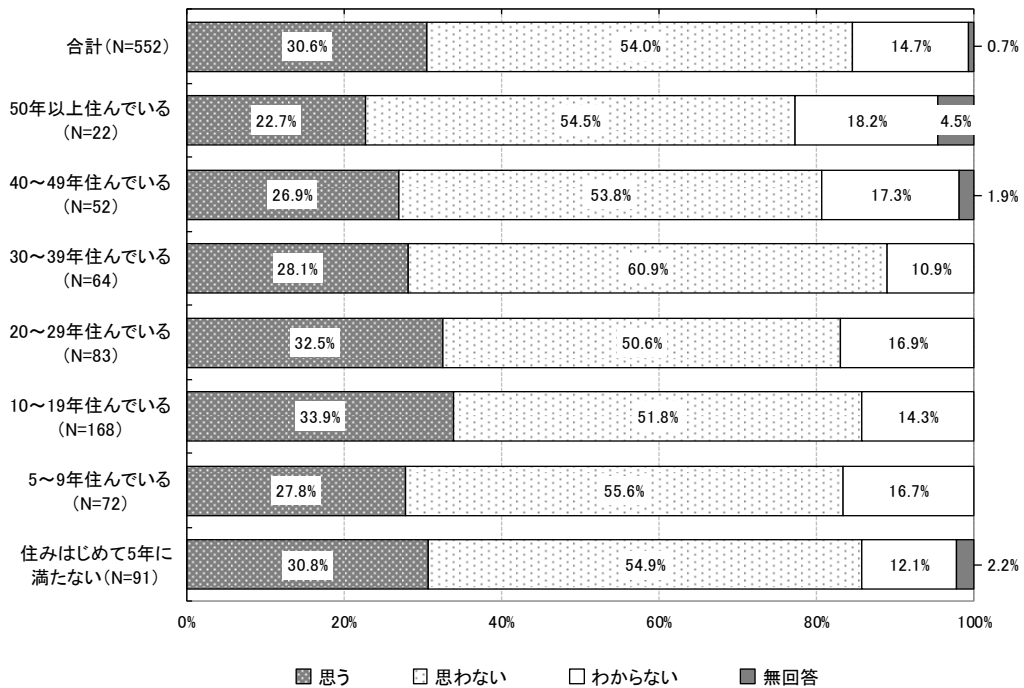
【年代別】



【居住地区別】



【居住年数別】



| | |
|------|--|
| 問 46 | <p>守山市では、「ふるさと守山」としてさらに住み心地のいいまちとなるために、来年度終了する「第5次総合計画」(平成23年度～令和2年度)の見直しを進めているところです。</p> <p>次の項目①～④③のうち、今後守山市が特に優先して取り組むべき、重要であると思う項目はどれですか。あなたが重要であると思う順に5つまで選んでその番号を回答欄に記入してください。</p> |
|------|--|

全体数＝553

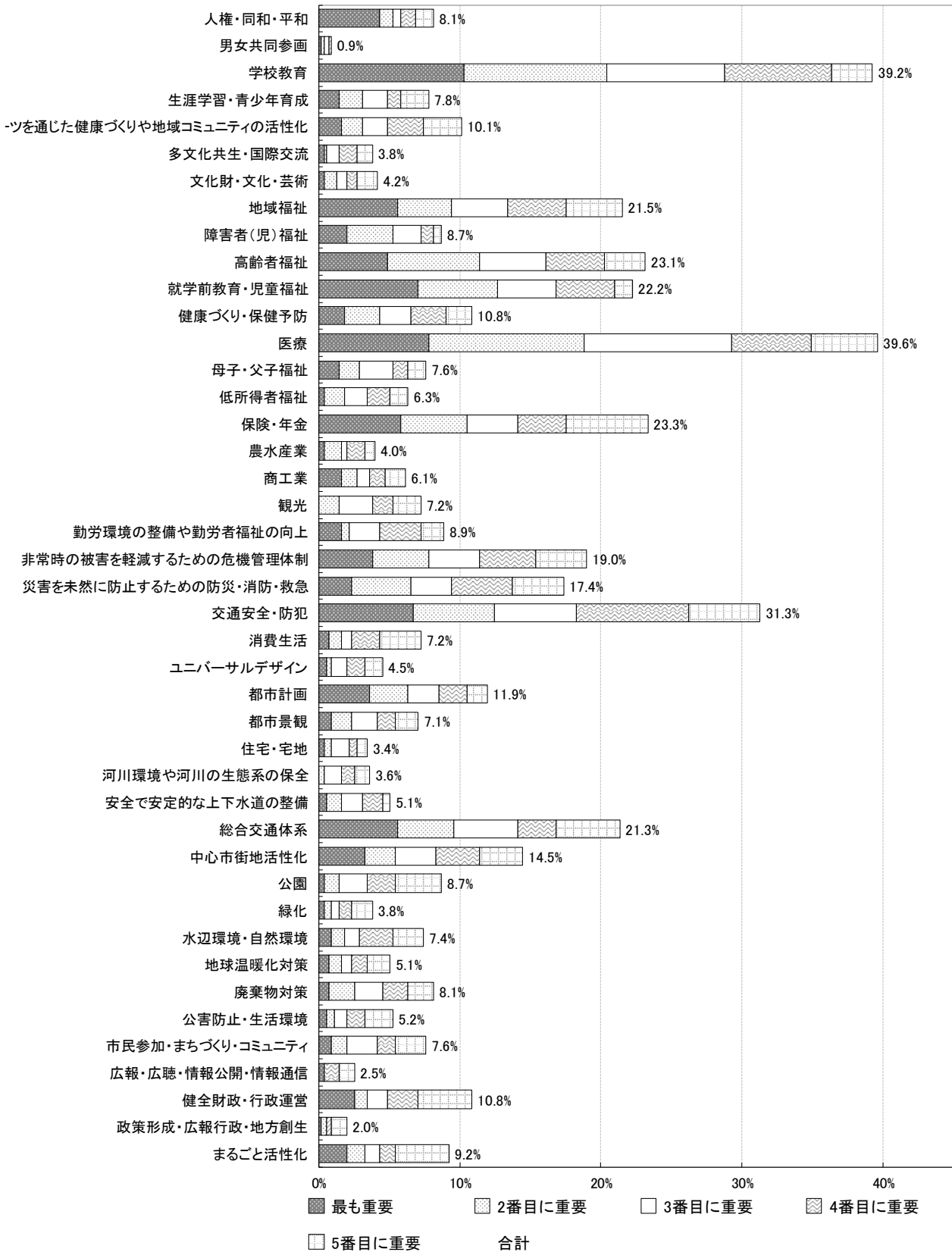
全体では、「医療」が合計で39.6%と最も高く、次いで「学校教育」が39.2%、「交通安全・防犯」が31.3%となっています。

【全体の順位】

| 順位 | 項目 | 回答数 | 構成比 |
|----|------------------------------|-----|-------|
| 1 | ⑬ 医療 | 219 | 39.6% |
| 2 | ③ 学校教育 | 217 | 39.2% |
| 3 | ⑳ 交通安全・防犯 | 173 | 31.3% |
| 4 | ⑯ 保険・年金 | 129 | 23.3% |
| 5 | ⑩ 高齢者福祉 | 128 | 23.1% |
| 6 | ⑪ 就学前教育・児童福祉 | 123 | 22.2% |
| 7 | ⑧ 地域福祉 | 119 | 21.5% |
| 8 | ⑳ 総合交通体系 | 118 | 21.3% |
| 9 | ㉑ 非常時の被害を軽減するための危機管理体制 | 105 | 19.0% |
| 10 | ㉒ 災害を未然に防止するための防災・消防・救急 | 96 | 17.4% |
| 11 | ㉓ 中心市街地活性化 | 80 | 14.5% |
| 12 | ㉔ 都市計画 | 66 | 11.9% |
| 13 | ⑫ 健康づくり・保健予防 | 60 | 10.8% |
| 13 | ④① 健全財政・行政運営 | 60 | 10.8% |
| 15 | ⑤ スポーツを通じた健康づくりや地域コミュニティの活性化 | 56 | 10.1% |
| 16 | ④③ まるごと活性化 | 51 | 9.2% |
| 17 | ⑳ 勤労環境の整備や勤労者福祉の向上 | 49 | 8.9% |
| 18 | ⑨ 障害者（児）福祉 | 48 | 8.7% |
| 18 | ③③ 公園 | 48 | 8.7% |
| 20 | ① 人権・同和・平和 | 45 | 8.1% |
| 20 | ③⑦ 廃棄物対策 | 45 | 8.1% |
| 22 | ④ 生涯学習・青少年育成 | 43 | 7.8% |
| 23 | ⑭ 母子・父子福祉 | 42 | 7.6% |
| 23 | ③⑨ 市民参加・まちづくり・コミュニティ | 42 | 7.6% |

| 順位 | 項目 | 回答数 | 構成比 |
|----|--------------------|-----|------|
| 25 | ③⑤ 水辺環境・自然環境 | 41 | 7.4% |
| 26 | ①⑨ 観光 | 40 | 7.2% |
| 26 | ②④ 消費生活 | 40 | 7.2% |
| 28 | ②⑦ 都市景観 | 39 | 7.1% |
| 29 | ①⑤ 低所得者福祉 | 35 | 6.3% |
| 30 | ①⑧ 商工業 | 34 | 6.1% |
| 31 | ③⑧ 公害防止・生活環境 | 29 | 5.2% |
| 32 | ③⑩ 安全で安定的な上下水道の整備 | 28 | 5.1% |
| 32 | ③⑥ 地球温暖化対策 | 28 | 5.1% |
| 34 | ②⑤ ユニバーサルデザイン | 25 | 4.5% |
| 35 | ⑦ 文化財・文化・芸術 | 23 | 4.2% |
| 36 | ①⑦ 農水産業 | 22 | 4.0% |
| 37 | ⑥ 多文化共生・国際交流 | 21 | 3.8% |
| 37 | ③④ 緑化 | 21 | 3.8% |
| 39 | ②⑨ 河川環境や河川の生態系の保全 | 20 | 3.6% |
| 40 | ②⑧ 住宅・宅地 | 19 | 3.4% |
| 41 | ④⑩ 広報・広聴・情報公開・情報通信 | 14 | 2.5% |
| 42 | ④② 政策形成・広報行政・地方創生 | 11 | 2.0% |
| 43 | ② 男女共同参画 | 5 | 0.9% |

【全体】



【性別】

●重要度合計の上位5項目

| | 1位 | 2位 | 3位 | 4位 | 5位 |
|---------------|-----------------|-----------------|--------------------|------------------|---------------------------|
| 男性 (N=194) | 学校教育 (38.1%) | 医療 (33.5%) | 交通安全・防犯 (26.3%) | 高齢者福祉 (21.6%) | 保険・年金 (21.1%) |
| 女性 (N=350) | 医療 (43.1%) | 学校教育 (40.3%) | 交通安全・防犯 (33.1%) | 保険・年金 (24.9%) | 就学前教育・ 児童福祉 (24.6%) |

●ポイント制の上位5項目

※ポイント制・・・1位を5点、2位を4点、3位を3点、4位を2点、5位を1点と集計

| 性別 | 1位 | 2位 | 3位 | 4位 | 5位 |
|---------------|---------------|---------------|------------------|----------------------|----------------|
| 男性 (N=194) | 学校教育 (248) | 医療 (192) | 交通安全・防犯 (159) | 高齢者福祉 (137) | 保険・年金 (128) |
| 女性 (N=350) | 医療 (519) | 学校教育 (495) | 交通安全・防犯 (343) | 就学前教育・児 童福祉 (314) | 高齢者福祉 (277) |

【年代別】

●重要度合計の上位5項目

| | 1位 | 2位 | 3位 | 4位 | 5位 |
|-----------------|--------------------|------------------------|-----------------------|---------------------------|------------------------------------|
| 10代 (N=35) | 学校教育 (48.6%) | 医療 (37.1%) | 就学前教育・児童福祉 (25.7%) | 人権・同和・平和、高齢者福祉 (22.9%) | |
| 20代 (N=64) | 交通安全・防犯 (34.4%) | 学校教育、保険・年金 (32.8%) | | 就学前教育・児童福祉 (23.4%) | 健康づくり、保健予防 (21.9%) |
| 30代 (N=129) | 学校教育 (50.4%) | 医療 (44.2%) | 就学前教育・児童福祉 (39.5%) | 交通安全・防犯 (36.4%) | 非常時の被害を軽減するための危機管理体制、公園 (17.8%) |
| 40代 (N=219) | 医療 (42.9%) | 学校教育 (41.6%) | 交通安全・防犯 (32.0%) | 総合交通体系 (29.7%) | 地域福祉 (26.5%) |
| 50代 (N=85) | 医療 (40.0%) | 高齢者福祉、保険・年金 (34.1%) | | 交通安全・防犯 (27.1%) | 災害を未然に防止するための防災・消防・救急 (25.9%) |
| 60代以上 (N=18) | 高齢者福祉 (38.9%) | 交通安全・防犯 (33.3%) | 地域福祉 (27.8%) | 医療、保険・年金 (22.2%) | |

●ポイント制の上位5項目

※ポイント制・・・1位を5点、2位を4点、3位を3点、4位を2点、5位を1点と集計

| 年代別 | 1位 | 2位 | 3位 | 4位 | 5位 |
|----------------|---------------|-------------------|----------------------|------------------|---------------|
| 10代 (N=35) | 学校教育 (57) | 医療 (42) | 就学前教育・児童福祉 (36) | 人権・同和・平和 (34) | 高齢者福祉 (25) |
| 20代 (N=64) | 保険・年金 (70) | 学校教育、交通安全・防犯 (66) | | 就学前教育・児童福祉 (55) | 医療 (47) |
| 30代 (N=129) | 学校教育 (226) | 就学前教育・児童福祉 (194) | 医療 (186) | 交通安全・防犯 (158) | 保険・年金 (70) |
| 40代 (N=219) | 学校教育 (319) | 医療 (313) | 総合交通体系 (200) | 交通安全・防犯 (195) | 地域福祉 (187) |
| 50代 (N=85) | 医療 (109) | 高齢者福祉 (105) | 保険・年金 (94) | 交通安全・防犯 (76) | 学校教育 (71) |
| 60代 (N=16) | 高齢者福祉 (22) | 健全財政・行政運営 (21) | 地域福祉、交通安全・防犯 (19) | | 保険・年金 (15) |

【居住地区別】

●重要度合計の上位5項目

| | 1位 | 2位 | 3位 | 4位 | 5位 |
|-----------------|--------------------------------------|------------------------------|---|---|--------------------|
| 守山学区 (N=195) | 生涯学習・青少年育成 (28.7%) | 交通安全・防犯 (26.7%) | 医療 (25.1%) | 健康づくり・保健予防 (21.5%) | 母子・父子福祉 (19.5%) |
| 吉身学区 (N=127) | 母子・父子福祉 (29.1%) | 交通安全・防犯 (25.2%) | 生涯学習・青少年育成 (23.6%) | 中心市街地活性化 (21.3%) | 医療 (20.5%) |
| 小津学区 (N=33) | 医療 (30.3%) | 生涯学習・青少年育成、総合交通体系 (27.3%) | | 就学前教育・児童福祉、母子・父子福祉、交通安全・防犯 (24.2%) | |
| 玉津学区 (N=23) | 医療 (43.5%) | 就学前教育・児童福祉 (34.8%) | 学校教育、スポーツを通じた健康づくりや地域コミュニティの活性化、高齢者福祉、消費生活 (26.1%) | | |
| 河西学区 (N=82) | 青少年学習・青少年育成 (31.7%) | 医療、母子・父子福祉 (29.3%) | | 就学前教育・児童福祉、交通安全・防犯 (26.8%) | |
| 速野学区 (N=68) | 学校教育、災害を未然に防止するための防災・消防救急 (29.4%) | 就学前教育・児童福祉 (26.5%) | | 消費生活 (25.0%) | 交通安全・防犯 (23.5%) |
| 中洲学区 (N=14) | 保険・年金 (35.7%) | 医療、中心市街地活性化 (28.6%) | | 生涯学習・青少年育成、就学前教育・児童福祉、母子・父子福祉、災害を未然に防止するための防災・消防・救急、交通安全・防犯、消費生活、廃棄物対策、公害防止・生活環境 (21.4%) | |

●ポイント制の上位5項目

※ポイント制・・・1位を5点、2位を4点、3位を3点、4位を2点、5位を1点と集計

| | 1位 | 2位 | 3位 | 4位 | 5位 |
|-----------------|---------------|-----------------|------------------|----------------------|---------------------------------------|
| 守山学区 (N=195) | 学校教育 (269) | 医療 (218) | 交通安全・防犯 (194) | 就学前教育・児 童福祉 (175) | 高齢者福祉 (127) |
| 吉身学区 (N=127) | 医療 (182) | 学校教育 (161) | 地域福祉 (114) | 保険・年金 (109) | 交通安全・防犯 (88) |
| 小津学区 (N=33) | 学校教育 (47) | 医療 (39) | 地域福祉 (35) | 高齢者福祉 (31) | 災害を未然に防 止するための防 災・消防・救急 (29) |
| 玉津学区 (N=23) | 高齢者福祉 (32) | 医療 (27) | 交通安全・防犯 (25) | 総合交通体系 (24) | 就学前教育・児 童福祉 (23) |
| 河西学区 (N=82) | 学校教育 (140) | 医療 (125) | 交通安全・防犯 (92) | 就学前教育・児 童福祉 (87) | 高齢者福祉 (68) |
| 速野学区 (N=68) | 医療 (94) | 学校教育 (91) | 交通安全・防犯 (78) | 総合交通体系 (69) | 保険・年金 (68) |
| 中洲学区 (N=14) | 廃棄物対策 (23) | 交通安全・防犯 (20) | 学校教育、総合交通体系 (18) | | 医療 (17) |

【居住年数別】

●重要度合計の上位5項目

| | 1位 | 2位 | 3位 | 4位 | 5位 |
|-----------------------------|--------------------|--|---------------------------|--|--|
| 50年以上住 んでいる (N=22) | 高齢者福祉 (40.9%) | 医療、保険・年金 (36.4%) | | 災害を未然に防 止するための防 災・消防・救急 (31.8%) | 学校教育、交通 安全・防犯 (27.3%) |
| 40～49年 住んでいる (N=52) | 医療 (38.5%) | 学校教育、災害を未然に防止するための防災・消 防・救急、総合交通体系 (28.8%) | | | 保険・年金 (26.9%) |
| 30～39年 住んでいる (N=64) | 学校教育、医療 (35.9%) | | 交通安全・防犯 (34.4%) | 高齢者福祉 (31.3%) | 保険・年金 (26.6%) |
| 20～29年 住んでいる (N=83) | 交通安全・防犯 (32.5%) | 地域福祉、保険・年金 (30.1%) | | 学校教育 (28.9%) | 高齢者福祉、医 療 (27.7%) |
| 10～19年 住んでいる (N=168) | 学校教育 (45.8%) | 医療 (41.1%) | 交通安全・防犯 (28.6%) | 高齢者福祉 (26.2%) | 地域福祉 (24.4%) |
| 5～9年住ん でいる (N=70) | 医療 (45.8%) | 学校教育 (44.4%) | 交通安全・防犯 (36.1%) | 就学前教育・児 童福祉 (26.4%) | 総合交通体系 (25.0%) |
| 住みはじめて 5年に満たな い(N=91) | 医療 (46.2%) | 学校教育 (44.0%) | 就学前教育・児 童福祉 (39.6%) | 交通安全・防犯 (35.2%) | 非常時の被害を 軽減するための 危機管理体制、 中心市街地活性 化(17.6%) |

●ポイント制の上位5項目

※ポイント制・・・1位を5点、2位を4点、3位を3点、4位を2点、5位を1点と集計

| | 1位 | 2位 | 3位 | 4位 | 5位 |
|-------------------|------------------|---------------|--------------------------------------|-----------------|-------------------------------|
| 50年以上 (N=22) | 保険・年金 (26) | 高齢者福祉 (25) | 学校教育 (24) | 医療 (21) | 災害を未然に防止するための防災・消防・救急 (20) |
| 40～49年 (N=52) | 医療 (67) | 学校教育 (53) | 災害を未然に防止するための防災・消防・救急、総合交通体系 (49) | | 中心市街地活性化 (43) |
| 30～39年 (N=64) | 学校教育 (83) | 医療 (78) | 高齢者福祉、交通安全・防犯 (66) | | 保険・年金 (56) |
| 20～29年 (N=83) | 地域福祉 (90) | 高齢者福祉 (87) | 保険・年金 (79) | 交通安全・防犯 (76) | 医療 (74) |
| 10～19年 (N=168) | 学校教育 (278) | 医療 (232) | 交通安全・防犯 (147) | 高齢者福祉 (139) | 地域福祉 (117) |
| 5～9年 (N=70) | 医療 (115) | 学校教育 (112) | 交通安全・防犯 (86) | 就学前教育・児童福祉 (73) | 総合交通体系 (54) |
| 5年に満たない (N=91) | 就学前教育・児童福祉 (138) | 医療 (131) | 学校教育 (129) | 交通安全・防犯 (96) | 都市計画 (55) |

Ⅲ. 4回分の調査の経年データ

<性別> あなたの性別は何ですか。

(%)

| | 2009年度 | 2012年度 | 2014年度 | 2019年度 |
|---------|--------|--------|--------|--------|
| 男 | 43.6 | 45.4 | 42.2 | 35.1 |
| 女 | 54.8 | 52.4 | 56.7 | 63.3 |
| 回答したくない | - | - | - | 1.1 |
| 無回答 | 1.6 | 2.2 | 1.1 | 0.5 |

<年齢> あなたの年齢は何歳ですか。

(%)

| | 2009年度 | 2012年度 | 2014年度 | 2019年度 |
|-------|--------|--------|--------|--------|
| 10代 | 2.2 | 3.7 | 4.2 | 6.3 |
| 20代 | 7.7 | 7.2 | 7.5 | 11.6 |
| 30代 | 16.0 | 17.2 | 14.6 | 23.3 |
| 40代 | 14.9 | 16.9 | 16.3 | 39.6 |
| 50代 | 18.2 | 13.2 | 13.9 | 15.4 |
| 60代 | 20.6 | 21.0 | 19.4 | 2.9 |
| 70代 | 13.5 | 13.8 | 15.7 | 0.4 |
| 80代以上 | 6.1 | 6.5 | 8.3 | 0.0 |
| 無回答 | 0.7 | 0.4 | 0.1 | 0.5 |

<職業> あなたの主な職業は何ですか。

(%)

| | 2009年度 | 2012年度 | 2014年度 | 2019年度 |
|------------------|--------|--------|--------|--------|
| 給与所得者（会社員、団体職員等） | 25.6 | 29.3 | 26.3 | 43.8 |
| 自営業（商店、企業経営など） | 5.0 | 5.3 | 5.0 | 4.9 |
| 農業・水産業 | 2.5 | 2.2 | 1.9 | 0.0 |
| 公務員 | 5.2 | 4.0 | 4.7 | 7.1 |
| 学生 | 3.5 | 4.6 | 5.5 | 8.1 |
| 家事専業 | 15.4 | 15.4 | 14.7 | 13.0 |
| パート・アルバイト・フリーター | 14.6 | 11.6 | 12.1 | 18.4 |
| 無職（年金等生活者など） | 24.7 | 24.9 | 27.4 | 2.4 |
| その他 | 2.6 | 1.8 | 1.9 | 2.2 |
| 無回答 | 0.9 | 0.9 | 0.7 | 0.2 |

<居住地区> あなたが住んでいる地区は次のどれですか。

(%)

| | 2009年度 | 2012年度 | 2014年度 | 2019年度 |
|------|--------|--------|--------|--------|
| 守山学区 | 29.0 | 31.2 | 32.9 | 35.3 |
| 吉身学区 | 19.7 | 21.8 | 16.0 | 23.0 |
| 小津学区 | 7.1 | 8.3 | 10.2 | 6.0 |
| 玉津学区 | 5.9 | 5.2 | 5.1 | 4.2 |
| 河西学区 | 18.2 | 17.5 | 17.6 | 14.8 |
| 速野学区 | 14.9 | 13.2 | 13.0 | 12.3 |
| 中洲学区 | 4.1 | 1.8 | 4.0 | 2.5 |
| 無回答 | 1.1 | 1.0 | 1.2 | 2.0 |

<居住年数> 守山市に住んで何年になりますか。

(%)

| | 2009年度 | 2012年度 | 2014年度 | 2019年度 |
|-------------------|--------|--------|--------|--------|
| 50年以上住んでいる | 21.5 | 18.8 | 21.3 | 4.0 |
| 40～49年住んでいる | 10.9 | 12.1 | 12.6 | 9.4 |
| 30～39年住んでいる | 15.6 | 14.9 | 16.0 | 11.6 |
| 20～29年住んでいる | 17.0 | 15.9 | 15.0 | 15.0 |
| 10～19年住んでいる | 14.0 | 16.9 | 16.2 | 30.4 |
| 5～9年住んでいる方住 | 8.5 | 10.1 | 8.8 | 13.0 |
| 住みはじめて5年に 満たない | 12.1 | 10.6 | 9.9 | 16.5 |
| 無回答 | 0.5 | 0.6 | 0.3 | 0.2 |

問1 あなたはここ数年（5年間程度）で、差別を受けたことがありますか

(%)

| | 2009年度 | 2012年度 | 2014年度 | 2019年度 |
|-------|--------|--------|--------|--------|
| ある | 6.4 | 6.0 | 5.3 | 4.3 |
| ない | 87.5 | 85.4 | 88.1 | 85.4 |
| わからない | 5.5 | 7.5 | 6.1 | 10.3 |
| 無回答 | 0.6 | 1.2 | 0.4 | 0.0 |

問2 あなたはここ数年（5年間程度）で、平和の大切さを実感したことがありますか。

(%)

| | 2009年度 | 2012年度 | 2014年度 | 2019年度 |
|-------|--------|--------|--------|--------|
| ある | 69.0 | 72.0 | 71.0 | 70.0 |
| ない | 13.2 | 11.4 | 12.4 | 12.7 |
| わからない | 16.1 | 14.4 | 15.0 | 17.4 |
| 無回答 | 1.6 | 2.2 | 1.6 | 0.0 |

問3 あなたはここ数年（5年間程度）で性別を理由に制約を受けたことがありますか。

(%)

| | 2009年度 | 2012年度 | 2014年度 | 2019年度 |
|-------|--------|--------|--------|--------|
| ある | 4.9 | 4.3 | 3.5 | 8.0 |
| ない | 86.4 | 85.5 | 87.7 | 82.8 |
| わからない | 7.6 | 9.1 | 8.4 | 9.0 |
| 無回答 | 1.1 | 1.2 | 0.4 | 0.2 |

問4 守山市は幼稚園や保育園などの施設や身近に子育て相談できる場の提供など子育て環境が充実していると思いますか。

(%)

| | 2009年度 | 2012年度 | 2014年度 | 2019年度 |
|-------|--------|--------|--------|--------|
| 思う | 28.3 | 33.8 | 36.4 | 38.2 |
| 思わない | 19.1 | 14.5 | 15.7 | 19.3 |
| わからない | 51.1 | 50.4 | 46.7 | 42.5 |
| 無回答 | 1.5 | 1.3 | 1.2 | 0.0 |

問5 小中学校の教育活動において、基礎的な学力の定着や学びの姿勢の育成が図られていると思いますか。

(%)

| | 2009年度 | 2012年度 | 2014年度 | 2019年度 |
|-------|--------|--------|--------|--------|
| 思う | 20.1 | 20.2 | 23.4 | 31.1 |
| 思わない | 22.7 | 16.7 | 14.8 | 16.6 |
| わからない | 54.6 | 60.4 | 59.3 | 52.1 |
| 無回答 | 2.6 | 2.7 | 2.4 | 0.2 |

問6 あなたはこれまでに生涯学習で学んだ事を、地域活動をはじめとする様々な場面で伝えたり教えたりしたことがありますか。

(%)

| | 2009年度 | 2012年度 | 2014年度 | 2019年度 |
|-------|--------|--------|--------|--------|
| ある | 15.0 | 14.3 | 16.3 | 13.4 |
| ない | 73.5 | 72.7 | 71.3 | 70.9 |
| わからない | 8.9 | 10.9 | 11.1 | 15.6 |
| 無回答 | 2.6 | 2.1 | 1.3 | 0.2 |

問7 あなたはこの1年でルールを守っていない子どもに注意をしたことがありますか。

(%)

| | 2009年度 | 2012年度 | 平成26年度 | 平成31年度 |
|-------|--------|--------|--------|--------|
| ある | 30.8 | 25.7 | 26.6 | 35.6 |
| ない | 63.5 | 70.0 | 69.3 | 57.9 |
| わからない | 3.2 | 2.8 | 3.1 | 5.4 |
| 無回答 | 2.4 | 1.5 | 1.0 | 1.1 |

問8 1年以内に、地域（自治会や学区など）が主催する祭りやイベントに参加したことがありますか。

(%)

| | 2009年度 | 2012年度 | 2014年度 | 2019年度 |
|-------|--------|--------|--------|--------|
| ある | 61.9 | 63.4 | 62.7 | 60.8 |
| ない | 35.5 | 34.7 | 35.8 | 36.7 |
| わからない | 0.7 | 0.8 | 0.8 | 1.4 |
| 無回答 | 1.9 | 1.2 | 0.7 | 1.1 |

問9 あなたは地域の歴史や文化財について、人に話すことができますか。

(%)

| | 2009年度 | 2012年度 | 2014年度 | 2019年度 |
|-------|--------|--------|--------|--------|
| できる | 14.4 | 15.4 | 15.2 | 15.2 |
| できない | 66.3 | 69.0 | 67.5 | 69.3 |
| わからない | 16.6 | 13.7 | 15.2 | 14.5 |
| 無回答 | 2.7 | 2.0 | 2.1 | 1.1 |

問10 あなたはこの1年間で文化・芸術に接する機会（鑑賞や体験、参加など）がありましたか。

(%)

| | 2009年度 | 2012年度 | 2014年度 | 2019年度 |
|-------|--------|--------|--------|--------|
| あった | 45.1 | 45.0 | 41.7 | 53.2 |
| なかった | 49.7 | 50.8 | 54.1 | 42.1 |
| わからない | 2.9 | 2.8 | 3.4 | 3.6 |
| 無回答 | 2.4 | 1.3 | 0.8 | 1.1 |

問11 あなたが住んでいる地域では、困った時に頼れるご近所の住民がおられますか。

(%)

| | 2009年度 | 2012年度 | 2014年度 | 2019年度 |
|-------|--------|--------|--------|--------|
| いる | 56.6 | 55.0 | 57.8 | 53.2 |
| いない | 25.6 | 27.5 | 25.3 | 31.8 |
| わからない | 16.2 | 16.0 | 15.5 | 13.9 |
| 無回答 | 1.6 | 1.5 | 1.3 | 1.1 |

問12 守山市は障害の有無に関わらず、誰もが暮らしやすいまちだと思いますか。

(%)

| | 2009年度 | 2012年度 | 2014年度 | 2019年度 |
|-------|--------|--------|--------|--------|
| 思う | 28.8 | 34.3 | 34.4 | 28.4 |
| 思わない | 22.7 | 17.4 | 18.5 | 21.0 |
| わからない | 46.2 | 46.1 | 45.9 | 49.5 |
| 無回答 | 2.2 | 2.2 | 1.2 | 1.1 |

問 13 守山市は高齢者が暮らしやすいまちだと思いますか。

(%)

| | 2009 年度 | 2012 年度 | 2014 年度 | 2019 年度 |
|-------|---------|---------|---------|---------|
| 思う | 31.3 | 34.3 | 35.9 | 32.9 |
| 思わない | 20.6 | 18.2 | 18.8 | 22.8 |
| わからない | 45.6 | 45.4 | 43.9 | 43.2 |
| 無回答 | 2.5 | 2.1 | 1.4 | 1.1 |

問 14 守山市は安心して子どもを産み育てることのできるまちだと思いますか。

(%)

| | 2009 年度 | 2012 年度 | 2014 年度 | 2019 年度 |
|-------|---------|---------|---------|---------|
| 思う | 40.8 | 46.1 | 46.4 | 49.4 |
| 思わない | 12.6 | 10.9 | 10.3 | 13.9 |
| わからない | 44.4 | 41.1 | 41.7 | 35.4 |
| 無回答 | 2.1 | 2.0 | 1.6 | 1.3 |

問 15 あなたは普段の生活において、運動や食事などで気をつけて取り組んでいることはありますか。

(%)

| | 2009 年度 | 2012 年度 | 2014 年度 | 2019 年度 |
|-------|---------|---------|---------|---------|
| ある | 73.7 | 73.3 | 75.2 | 70.9 |
| ない | 21.8 | 21.7 | 20.2 | 23.5 |
| わからない | 3.1 | 3.5 | 3.4 | 4.3 |
| 無回答 | 1.4 | 1.6 | 1.2 | 1.3 |

問 16 守山市は健康づくりのための取り組みや施設が充実していると思いますか。

(%)

| | 2009 年度 | 2012 年度 | 2014 年度 | 2019 年度 |
|-------|---------|---------|---------|---------|
| 思う | — | — | 25.8 | 22.8 |
| 思わない | — | — | 27.3 | 26.6 |
| わからない | — | — | 45.4 | 49.4 |
| 無回答 | — | — | 1.5 | 1.3 |

問 17 あなたは必要な時に安心して医療サービスを受けられていますか。

(%)

| | 2009年度 | 2012年度 | 2014年度 | 2019年度 |
|-------|--------|--------|--------|--------|
| はい | 71.4 | 75.6 | 73.2 | 78.7 |
| いいえ | 13.9 | 10.7 | 9.6 | 9.2 |
| わからない | 12.5 | 11.9 | 15.7 | 11.0 |
| 無回答 | 2.2 | 1.8 | 1.5 | 1.1 |

問 18 あなたは地元（守山市）の農産物などを意識して買っていますか。（地産地消）

(%)

| | 2009年度 | 2012年度 | 2014年度 | 2019年度 |
|-------|--------|--------|--------|--------|
| はい | 41.4 | 43.0 | 42.3 | 32.9 |
| いいえ | 44.8 | 44.2 | 43.9 | 55.2 |
| わからない | 11.6 | 11.0 | 12.4 | 10.8 |
| 無回答 | 2.1 | 1.8 | 1.4 | 1.1 |

問 19 あなたは買い物をする時、主に守山市内の商店や商店街で購入していますか。

(%)

| | 2009年度 | 2012年度 | 2014年度 | 2019年度 |
|-------|--------|--------|--------|--------|
| はい | 58.3 | 56.7 | 53.5 | 51.0 |
| いいえ | 33.8 | 36.3 | 39.9 | 42.7 |
| わからない | 5.9 | 4.6 | 5.2 | 5.2 |
| 無回答 | 2.0 | 2.4 | 1.4 | 1.1 |

問 20 守山市の観光は、歴史・自然・文化など地域の資源を十分活かしていると思いますか。

(%)

| | 2009年度 | 2012年度 | 2014年度 | 2019年度 |
|-------|--------|--------|--------|--------|
| 思う | 12.6 | 15.0 | 14.8 | 21.5 |
| 思わない | 36.2 | 35.0 | 35.3 | 30.6 |
| わからない | 49.1 | 48.0 | 48.2 | 47.2 |
| 無回答 | 2.1 | 2.0 | 1.6 | 0.7 |

問 21 あなたやあなたの家族は、仕事と私生活のバランスのとれた働き方を目指そうという考え（仕事と家庭生活の調和；ワークライフバランス）が図られていると思いますか。

(%)

| | 2009年度 | 2012年度 | 2014年度 | 2019年度 |
|-------|--------|--------|--------|--------|
| 思う | 41.4 | 42.3 | 41.7 | 49.0 |
| 思わない | 27.5 | 24.8 | 25.2 | 27.8 |
| わからない | 27.3 | 30.1 | 30.1 | 22.6 |
| 無回答 | 3.7 | 2.8 | 3.0 | 0.5 |

問 22 災害時の対応について、家族やとなり近所で話し合っていますか。

(%)

| | 2009年度 | 2012年度 | 2014年度 | 2019年度 |
|-------|--------|--------|--------|--------|
| はい | 35.0 | 37.0 | 35.8 | 32.9 |
| いいえ | 57.1 | 52.6 | 54.1 | 60.4 |
| わからない | 6.1 | 7.9 | 8.0 | 6.0 |
| 無回答 | 1.9 | 2.5 | 2.1 | 0.7 |

問 23 あなたはAED【自動体外式除細動器】の操作をすることができますか。

(%)

| | 2009年度 | 2012年度 | 2014年度 | 2019年度 |
|-------|--------|--------|--------|--------|
| できる | 24.8 | 26.0 | 31.6 | 43.6 |
| できない | 60.8 | 55.4 | 51.2 | 40.3 |
| わからない | 13.0 | 16.9 | 15.5 | 15.6 |
| 無回答 | 1.4 | 1.8 | 1.6 | 0.5 |

問 24 市内において、交通ルールは守られていると思いますか。

(%)

| | 2009年度 | 2012年度 | 2014年度 | 2019年度 |
|-------|--------|--------|--------|--------|
| 思う | 34.5 | 35.3 | 33.9 | 33.6 |
| 思わない | 49.2 | 46.4 | 47.4 | 50.3 |
| わからない | 15.0 | 16.8 | 16.4 | 15.6 |
| 無回答 | 1.4 | 1.5 | 2.2 | 0.5 |

問 25 地域による見守り活動や防犯パトロールなど、犯罪抑止の取り組みは十分だと思いますか。

(%)

| | 2009 年度 | 2012 年度 | 2014 年度 | 2019 年度 |
|-------|---------|---------|---------|---------|
| 思う | 27.6 | 27.8 | 31.2 | 40.7 |
| 思わない | 35.0 | 30.3 | 29.3 | 25.1 |
| わからない | 34.5 | 40.1 | 38.1 | 33.6 |
| 無回答 | 3.0 | 1.8 | 1.4 | 0.5 |

問 26 消費生活において問題があった時の相談先や制度について知っていますか。

(%)

| | 2009 年度 | 2012 年度 | 2014 年度 | 2019 年度 |
|-------|---------|---------|---------|---------|
| 知っている | 33.7 | 32.7 | 33.7 | 24.8 |
| 知らない | 47.6 | 48.0 | 46.8 | 56.4 |
| わからない | 15.4 | 17.5 | 17.9 | 18.3 |
| 無回答 | 3.4 | 1.9 | 1.6 | 0.5 |

問 27 ユニバーサルデザインの取り組みは重要だと思いますか。

(%)

| | 2009 年度 | 2012 年度 | 2014 年度 | 2019 年度 |
|-------|---------|---------|---------|---------|
| 思う | 49.9 | 53.3 | 51.6 | 71.6 |
| 思わない | 7.9 | 6.3 | 6.6 | 5.8 |
| わからない | 39.1 | 38.1 | 39.8 | 22.2 |
| 無回答 | 3.1 | 2.3 | 2.0 | 0.4 |

問 28 守山市の街並みや自然の風景は調和がとれていると感じますか。

(%)

| | 2009 年度 | 2012 年度 | 2014 年度 | 2019 年度 |
|-------|---------|---------|---------|---------|
| 感じる | 29.0 | 35.0 | 37.7 | 52.6 |
| 感じない | 40.2 | 32.7 | 32.1 | 25.7 |
| わからない | 27.5 | 30.4 | 28.5 | 21.2 |
| 無回答 | 3.4 | 2.0 | 1.8 | 0.5 |

問 29 大雨や台風による河川の氾濫、浸水など水害の心配はありますか。

(%)

| | 2009 年度 | 2012 年度 | 2014 年度 | 2019 年度 |
|-------|---------|---------|---------|---------|
| ある | 23.1 | 25.4 | 36.9 | 42.9 |
| ない | 60.7 | 55.5 | 49.2 | 44.3 |
| わからない | 13.7 | 17.6 | 13.0 | 12.5 |
| 無回答 | 2.5 | 1.6 | 1.0 | 0.4 |

問 30 市内を移動するとき自動車がなくとも徒歩・自転車・バスなどで快適に移動ができますか。

(%)

| | 2009 年度 | 2012 年度 | 2014 年度 | 2019 年度 |
|-------|---------|---------|---------|---------|
| できる | 36.1 | 38.6 | 34.9 | 33.1 |
| できない | 53.9 | 50.3 | 54.6 | 59.5 |
| わからない | 7.5 | 9.9 | 9.7 | 7.1 |
| 無回答 | 2.5 | 1.2 | 0.8 | 0.4 |

問 31 市内の公園や広場は、快適に安心して活用できると思いますか。

(%)

| | 2009 年度 | 2012 年度 | 2014 年度 | 2019 年度 |
|-------|---------|---------|---------|---------|
| 思う | 40.0 | 55.8 | 51.4 | 57.3 |
| 思わない | 32.1 | 18.5 | 20.4 | 19.3 |
| わからない | 24.5 | 23.2 | 25.2 | 22.8 |
| 無回答 | 3.5 | 2.5 | 2.9 | 0.5 |

問 32 守山市は草木など、緑が多いと感じますか。

(%)

| | 2009 年度 | 2012 年度 | 2014 年度 | 2019 年度 |
|-------|---------|---------|---------|---------|
| 感じる | 58.4 | 61.0 | 62.3 | 75.2 |
| 感じない | 25.7 | 21.5 | 20.9 | 15.9 |
| わからない | 12.2 | 15.8 | 14.7 | 7.8 |
| 無回答 | 3.6 | 1.8 | 2.0 | 1.1 |

問 33 守山市の川や池などに親しみを感じていますか。

(%)

| | 2009 年度 | 2012 年度 | 2014 年度 | 2019 年度 |
|-------|---------|---------|---------|---------|
| 感じる | 44.7 | 50.9 | 50.7 | 54.2 |
| 感じない | 35.6 | 27.8 | 27.6 | 31.3 |
| わからない | 16.0 | 19.5 | 19.3 | 13.4 |
| 無回答 | 3.7 | 1.8 | 2.4 | 1.1 |

問 34 家庭や職場において地球温暖化対策についての取り組みをしていますか。

(%)

| | 2009 年度 | 2012 年度 | 2014 年度 | 2019 年度 |
|-------|---------|---------|---------|---------|
| している | 62.0 | 54.3 | 53.3 | 48.3 |
| していない | 20.8 | 26.1 | 26.9 | 36.7 |
| わからない | 13.5 | 17.2 | 17.1 | 13.9 |
| 無回答 | 3.6 | 2.4 | 2.7 | 1.1 |

問 35 家庭や職場においてゴミの排出を減らす取り組みをしていますか。

(%)

| | 2009 年度 | 2012 年度 | 2014 年度 | 2019 年度 |
|-------|---------|---------|---------|---------|
| している | 74.2 | 69.7 | 69.3 | 62.2 |
| していない | 14.4 | 19.0 | 17.9 | 26.6 |
| わからない | 8.4 | 9.6 | 10.8 | 10.3 |
| 無回答 | 3.1 | 1.8 | 2.0 | 0.9 |

問 36 この 1 年で自治会や職場・団体などで、清掃活動などの美化運動に参加していますか。

(%)

| | 2009 年度 | 2012 年度 | 2014 年度 | 2019 年度 |
|-------|---------|---------|---------|---------|
| はい | 73.0 | 71.2 | 70.0 | 66.9 |
| いいえ | 22.3 | 24.8 | 26.5 | 30.7 |
| わからない | 1.7 | 2.6 | 1.7 | 1.4 |
| 無回答 | 2.9 | 1.4 | 1.9 | 0.9 |

問 37 守山市の広報やホームページは内容がわかりやすく充実していると思いますか。

(%)

| | 2009年度 | 2012年度 | 2014年度 | 2019年度 |
|-------|--------|--------|--------|--------|
| 思う | 37.6 | 35.8 | 39.2 | 26.9 |
| 思わない | 14.6 | 13.9 | 13.9 | 21.3 |
| わからない | 43.2 | 47.4 | 43.6 | 50.8 |
| 無回答 | 4.6 | 2.8 | 3.3 | 0.9 |

問 38 守山市の情報公開制度について知っていますか。

(%)

| | 2009年度 | 2012年度 | 2014年度 | 2019年度 |
|-------|--------|--------|--------|--------|
| 知っている | 20.5 | 17.2 | 18.5 | 13.9 |
| 知らない | 58.6 | 61.5 | 59.0 | 61.1 |
| わからない | 16.7 | 18.6 | 19.8 | 23.9 |
| 無回答 | 4.2 | 2.7 | 2.8 | 1.1 |

問 39 守山市職員の対応について良いと思いますか。

(%)

| | 2009年度 | 2012年度 | 2014年度 | 2019年度 |
|-------|--------|--------|--------|--------|
| 思う | 31.6 | 32.7 | 34.1 | 34.7 |
| 思わない | 20.7 | 18.9 | 18.6 | 19.2 |
| わからない | 42.4 | 44.6 | 44.1 | 44.8 |
| 無回答 | 5.2 | 3.8 | 3.2 | 1.3 |

問 40 この1年間でボランティア団体やNPOなどに参加したことがありますか。

(%)

| | 2009年度 | 2012年度 | 2014年度 | 2019年度 |
|-------|--------|--------|--------|--------|
| ある | 16.1 | 15.9 | 17.2 | 9.4 |
| ない | 78.8 | 80.0 | 79.0 | 86.1 |
| わからない | 1.5 | 2.0 | 1.9 | 3.4 |
| 無回答 | 3.6 | 2.1 | 2.0 | 1.1 |

問 41 あなたはまちづくり活動に積極的に参加してみたいと思いますか。

(%)

| | 2009年度 | 2012年度 | 2014年度 | 2019年度 |
|-------|--------|--------|--------|--------|
| 思う | 29.3 | 29.4 | 26.4 | 23.0 |
| 思わない | 32.7 | 31.1 | 36.0 | 41.2 |
| わからない | 33.7 | 36.5 | 34.3 | 34.9 |
| 無回答 | 4.2 | 3.0 | 3.4 | 0.9 |

問 42 あなたがお住まいの守山市は住みやすいと思いますか。

(%)

| | 2009年度 | 2012年度 | 2014年度 | 2019年度 |
|-------|--------|--------|--------|--------|
| 思う | 72.0 | 76.1 | 74.4 | 74.9 |
| 思わない | 10.2 | 7.5 | 8.5 | 9.9 |
| わからない | 14.1 | 14.0 | 14.4 | 13.9 |
| 無回答 | 3.6 | 2.4 | 2.7 | 1.3 |

問 43 これからも守山市に住み続けたいと思いますか。

(%)

| | 2009年度 | 2012年度 | 2014年度 | 2019年度 |
|-------|--------|--------|--------|--------|
| 思う | 73.2 | 75.5 | 74.2 | 70.7 |
| 思わない | 4.2 | 4.3 | 5.0 | 6.3 |
| わからない | 19.4 | 18.5 | 18.4 | 22.1 |
| 無回答 | 3.2 | 1.7 | 2.5 | 0.9 |

問 44 あなたにとって「守山市」は『ふるさと』として愛着のある場所といえますか。

(%)

| | 2009年度 | 2012年度 | 2014年度 | 2019年度 |
|-------|--------|--------|--------|--------|
| はい | 61.8 | 63.0 | 64.7 | 57.7 |
| いいえ | 13.7 | 11.5 | 11.2 | 17.0 |
| わからない | 20.8 | 23.3 | 21.0 | 24.2 |
| 無回答 | 3.6 | 2.1 | 3.1 | 1.1 |

問 45 JR守山駅周辺の中心市街地は、活性化していると思いますか？

(%)

| | 2009 年度 | 2012 年度 | 2014 年度 | 2019 年度 |
|-------|---------|---------|---------|---------|
| 思う | — | — | 15.2 | 30.6 |
| 思わない | — | — | 61.9 | 54.1 |
| わからない | — | — | 17.3 | 14.6 |
| 無回答 | — | — | 5.6 | 0.7 |

問 46 次の8つの分野の中で、守山市の「住みやすさ」を向上するために、「特に大事だと思ふ分野」を3つまで選んでください。（平成26年度より設問を変更）

(%)

| | 平成21 年度 | 平成24 年度 | 平成26 年度 |
|-------------------|---------|---------|---------|
| 健康・福祉 | — | — | 61.1 |
| 子育て・教育 | — | — | 44.2 |
| 環境 | — | — | 22.6 |
| つながり | — | — | 23.6 |
| 安全・安心 | — | — | 47.9 |
| 文化・生涯学習 | — | — | 3.9 |
| 生活インフラ | — | — | 40.2 |
| 産業 | — | — | 25.1 |
| 特に大事だと思ふ 分野はない | — | — | 1.8 |
| 無回答 | — | — | 6.7 |

IV. アンケート調査票



守山市のまちづくりに関する 市民意識調査

調査ご協力をお願い

平素は、市政に格別のご協力を賜り誠にありがとうございます。

守山市では、平成23年度にまちづくりの指針である「第5次守山市総合計画」を策定し、将来の都市像である『「わ」で輝かせよう ふるさと守山』の実現のため、様々な取り組みを展開してきました。今回のアンケート調査は、市民の皆様から市のこれまでの取り組みに対してご評価いただくとともに、令和2年度で現行計画が終了するため、今後の市政運営の参考とさせていただくことを目的として実施するものです。

この調査は、市内にお住まいの15歳以上の方の中から2,000人を無作為に選ばせていただき、ご協力をお願いするものです。無記名方式で実施するとともに、ご回答いただきました内容は統計手法により処理いたしますので、個人が特定されることはありません。また、この調査の目的以外に使用することはありません。

お忙しいところ誠に恐縮ではございますが、調査の趣旨をご理解いただき、ご協力いただきますようお願い申し上げます。

令和元年6月 守山市

ご記入にあたってのお願い

- この調査票は、封筒の宛名のご本人がご記入ください。
- ご本人のご記入が困難な場合は、ご家族の方などがご本人のお考えをお聞きの上、またはご意向をくみ取ったうえで、代理でご記入をお願い申し上げます。
- お答えは、あてはまる回答の番号に○をつけてください。また、記入欄については、ご意見があればご記入ください。
- この調査は「無記名方式」ですので、調査票や返信用封筒にあなたのお名前やご住所を記入していただく必要はありません。
- ご記入いただいた調査票は令和元年7月5日（金）までに、同封の封筒に入れて（切手を貼らずに）投函してください。ご協力の程よろしくようお願い申し上げます。

【調査に関するお問い合わせ先】 守山市 総合政策部 企画政策課
〒524-8585 守山市吉身二丁目5番22号
電話：077-582-1162（直） FAX：077-582-0539
E-Mail kikakuseisaku@city.moriyama.lg.jp

1. 人権・教育・文化についておたずねします。

問1 あなたはここ数年（5年間程度）で、差別を受けたことがありますか。

1 ある 2 ない 3 わからない

問2 あなたはここ数年（5年間程度）で、平和の大切さを実感したことがありますか。

1 ある 2 ない 3 わからない

問3 あなたはここ数年（5年間程度）で性別を理由に制約を受けたことがありますか。

1 ある 2 ない 3 わからない

問4 守山市は幼稚園や保育園などの施設や身近に子育て相談できる場の提供など子育て環境が充実していると思いますか。

1 思う 2 思わない 3 わからない

問5 小中学校の教育活動において、基礎的な学力の定着や学びの姿勢の育成が図られていると思いますか。

1 思う 2 思わない 3 わからない

問6 あなたはこれまでに生涯学習[※]で学んだ事を、地域活動をはじめとする様々な場面で伝えたり教えたりしたことがありますか。

1 ある 2 ない 3 わからない

[※]生涯学習：生きがいのある充実した生活を送るために、自由に学習方法を選んで、楽しく人とふれあいながら、生涯にわたって学ぶこと。

問7 あなたはこの1年でルールを守っていない子どもに注意をしたことがありますか。

1 ある 2 ない 3 わからない

問8 1年以内に、地域（自治会や学区など）が主催する祭りやイベントに参加したことがありますか。

1 ある 2 ない 3 わからない

問9 あなたは地域の歴史や文化財について、人に話すことができますか。

1 できる 2 できない 3 わからない

問10 あなたはこの1年間で文化・芸術に接する機会（鑑賞や体験、参加など）がありましたか。

1 あった 2 なかった 3 わからない

2. 保健・福祉・医療についておたずねします。

問11 あなたが住んでいる地域では、困った時に頼れるご近所の住民がおられますか。

1 いる 2 いない 3 わからない

問12 守山市は障害の有無に関わらず、誰もが暮らしやすいまちだと思いますか。

1 思う 2 思わない 3 わからない

問 13 守山市は高齢者が暮らしやすいまちだと思いますか。

1 思う 2 思わない 3 わからない

問 14 守山市は安心して子どもを産み育てることのできるまちだと思いますか。

1 思う 2 思わない 3 わからない

問 15 あなたは普段の生活において、運動や食事などで気をつけて取り組んでいることはありますか。

1 ある 2 ない 3 わからない

問 16 守山市は健康づくりのための取り組みや施設が充実していると思いますか。

1 思う 2 思わない 3 わからない

問 17 あなたは必要な時に安心して医療サービスを受けられていますか。

1 はい 2 いいえ 3 わからない

3. 地域産業についておたずねします。

問 18 あなたは地元（守山市）の農産物などを意識して買っていますか。（地産地消）

1 はい 2 いいえ 3 わからない

問 19 あなたは買い物をする時、主に守山市内の商店や商店街で購入していますか。

1 はい 2 いいえ 3 わからない

問 20 守山市の観光は、歴史・自然・文化など地域の資源を十分活かしていると思いますか。

1 思う 2 思わない 3 わからない

4. 生活・都市基盤についておたずねします。

問 21 あなたやあなたの家族は、仕事と私生活のバランスのとれた働き方を指そうという考え（仕事と家庭生活の調和；ワークライフバランス）が図られていると思いますか。

1 思う 2 思わない 3 わからない

問 22 災害時の対応について、家族やとなり近所で話し合っていますか。

1 はい 2 いいえ 3 わからない

問 23 あなたはAED【自動体外式除細動器】の操作をすることができますか。

1 できる 2 できない 3 わからない

問 24 市内において、交通ルールは守られていると思いますか。

1 思う 2 思わない 3 わからない

問 25 地域による見守り活動や防犯パトロールなど、犯罪抑止の取り組みは十分だと思いますか。

1 思う 2 思わない 3 わからない

問 26 消費生活において問題があった時の相談先や制度について知っていますか。

1 知っている 2 知らない 3 わからない

問 27 ユニバーサルデザイン※の取り組みは重要だと思いますか。

1 思う 2 思わない 3 わからない

※ユニバーサルデザイン：年齢、性別、障害の有無などにかかわらず、すべての人が利用しやすいデザインのこと（またそのように改良していこうという考え方）

問 28 守山市の街並みや自然の風景は調和がとれていると感じますか。

1 感じる 2 感じない 3 わからない

問 29 大雨や台風による河川の氾濫、浸水など水害の心配はありますか。

1 ある 2 ない 3 わからない

問 30 市内を移動するとき自動車がなくても徒歩・自転車・バスなどで快適に移動ができますか。

1 できる 2 できない 3 わからない

5. 自然・環境についておたずねします。

問 31 市内の公園や広場は、快適に安心して活用できると思いますか。

1 思う 2 思わない 3 わからない

問 32 守山市は草木など、緑が多いと感じますか。

1 感じる 2 感じない 3 わからない

問 33 守山市の川や池などに親しみを感じていますか。

1 感じる 2 感じない 3 わからない

問 34 家庭や職場において地球温暖化対策についての取り組みをしていますか。

1 している 2 していない 3 わからない

問 35 家庭や職場においてゴミの排出を減らす取り組みをしていますか。

1 している 2 していない 3 わからない

問 36 この1年で自治会や職場・団体などで、清掃活動などの美化運動に参加していますか。

1 はい 2 いいえ 3 わからない

6. 総合的なことについておたずねします。

問 37 守山市の広報やホームページは内容がわかりやすく充実していると思いますか。

1 思う 2 思わない 3 わからない

問 38 守山市の情報公開制度について知っていますか。

1 知っている 2 知らない 3 わからない

問 39 守山市職員の対応について良いと思いますか。

1 思う 2 思わない 3 わからない

問 40 この1年間でボランティア団体やNPOなどに参加したことがありますか。

1 ある 2 ない 3 わからない

問 41 あなたはまちづくり活動に積極的に参加してみたいと思いますか。

1 思う 2 思わない 3 わからない

問 42 あなたがお住まいの守山市は住みやすいと思いますか。

1 思う 2 思わない 3 わからない

問 43 これからも守山市に住み続けたいと思いますか。

1 思う 2 思わない 3 わからない

問 44 あなたにとって「守山市」は『ふるさと』[※]として愛着のある場所といえますか。

1 はい 2 いいえ 3 わからない

※第5次総合計画における「ふるさと」の定義について

『ふるさと』とは、「その人が短からぬ年月住んでいる（住んだことのある）土地」「それに接すれば、心の安らぎが得られるところ」といわれるように、自分の居場所であり、もっとも安らげる、落ち着ける場所であるといえます。そして、それは自分という主役とその家族とのつながり、家族と家族のつながりを基本とした地域のつながり、そして学校や職場など、自分の生活のあらゆる場面を含めた舞台となります。

問 45 J R守山駅周辺の中心市街地は、活性化していると思いますか？

1 思う 2 思わない 3 わからない

問 46 守山市では、「ふるさと守山」としてさらに住み心地のいいまちとなるために、来年度終了する「第5次守山市総合計画」（平成23年度～令和2年度）の見直しを進めているところです。次の項目①～⑬のうち、今後守山市が特に優先して取り組むべき、重要であると思う項目はどれですか。あなたが重要であると思う順に5つまで選んでその番号を回答欄に記入してください。

※ 5つ以上の番号が記入されていた場合、回答は無効とします。

※ 同じ番号は記入しないでください。

【回答欄】

| (例) | 最も重要 | 2番目に重要 | 3番目に重要 | 4番目に重要 | 5番目に重要 |
|-----|------|--------|--------|--------|--------|
| ① | | | | | |

次の項目一覧（p10～11）から重要であると思う番号を選び【回答欄】に記入してください。同じ分類から複数選択しても構いません。

（項目一覧）

| 分類 | 項目 |
|----------------|---|
| 心が輝く学びのふるさとづくり | <div style="display: flex; justify-content: space-between;"> <div style="border: 1px solid black; border-radius: 10px; padding: 2px 10px;">① 人権・同和・平和</div> <div style="border: 1px solid black; border-radius: 10px; padding: 2px 10px;">② 男女共同参画</div> <div style="border: 1px solid black; border-radius: 10px; padding: 2px 10px;">③ 学校教育</div> </div> <div style="border: 1px solid black; border-radius: 10px; padding: 2px 10px; margin-top: 5px;">④ 生涯学習・青少年育成</div> <div style="border: 1px solid black; border-radius: 10px; padding: 2px 10px; margin-top: 5px;">⑤ スポーツを通じた健康づくりや地域コミュニティの活性化</div> <div style="display: flex; justify-content: space-between; margin-top: 5px;"> <div style="border: 1px solid black; border-radius: 10px; padding: 2px 10px;">⑥ 多文化共生・国際交流</div> <div style="border: 1px solid black; border-radius: 10px; padding: 2px 10px;">⑦ 文化財・文化・芸術</div> </div> |
| 絆で輝く安心のふるさとづくり | <div style="display: flex; justify-content: space-between;"> <div style="border: 1px solid black; border-radius: 10px; padding: 2px 10px;">⑧ 地域福祉※1</div> <div style="border: 1px solid black; border-radius: 10px; padding: 2px 10px;">⑨ 障害者(児)福祉</div> <div style="border: 1px solid black; border-radius: 10px; padding: 2px 10px;">⑩ 高齢者福祉</div> </div> <div style="display: flex; justify-content: space-between; margin-top: 5px;"> <div style="border: 1px solid black; border-radius: 10px; padding: 2px 10px;">⑪ 就学前教育・児童福祉</div> <div style="border: 1px solid black; border-radius: 10px; padding: 2px 10px;">⑫ 健康づくり・保健予防</div> <div style="border: 1px solid black; border-radius: 10px; padding: 2px 10px;">⑬ 医療</div> </div> <div style="display: flex; justify-content: space-between; margin-top: 5px;"> <div style="border: 1px solid black; border-radius: 10px; padding: 2px 10px;">⑭ 母子・父子福祉</div> <div style="border: 1px solid black; border-radius: 10px; padding: 2px 10px;">⑮ 低所得者福祉</div> <div style="border: 1px solid black; border-radius: 10px; padding: 2px 10px;">⑯ 保険・年金</div> </div> |

| 分類 | 項目 |
|-------------------------|--|
| まちが輝く個性 と安全のふるさとづくり | <div style="display: flex; flex-wrap: wrap; gap: 5px;"> <div style="border: 1px solid black; border-radius: 10px; padding: 2px 10px; margin: 2px;">⑰ 農水産業</div> <div style="border: 1px solid black; border-radius: 10px; padding: 2px 10px; margin: 2px;">⑱ 商工業</div> <div style="border: 1px solid black; border-radius: 10px; padding: 2px 10px; margin: 2px;">⑲ 観光</div> <div style="border: 1px solid black; border-radius: 10px; padding: 2px 10px; margin: 2px;">⑳ 勤労環境の整備や勤労者福祉の向上</div> <div style="border: 1px solid black; border-radius: 10px; padding: 2px 10px; margin: 2px;">㉑ 非常時の被害を軽減するための危機管理体制</div> <div style="border: 1px solid black; border-radius: 10px; padding: 2px 10px; margin: 2px;">㉒ 災害を未然に防止するための防災・消防・救急</div> <div style="border: 1px solid black; border-radius: 10px; padding: 2px 10px; margin: 2px;">㉓ 交通安全・防犯</div> <div style="border: 1px solid black; border-radius: 10px; padding: 2px 10px; margin: 2px;">㉔ 消費生活</div> <div style="border: 1px solid black; border-radius: 10px; padding: 2px 10px; margin: 2px;">㉕ ユニバーサルデザイン</div> <div style="border: 1px solid black; border-radius: 10px; padding: 2px 10px; margin: 2px;">㉖ 都市計画^{※2}</div> <div style="border: 1px solid black; border-radius: 10px; padding: 2px 10px; margin: 2px;">㉗ 都市景観^{※3}</div> <div style="border: 1px solid black; border-radius: 10px; padding: 2px 10px; margin: 2px;">㉘ 住宅・宅地</div> <div style="border: 1px solid black; border-radius: 10px; padding: 2px 10px; margin: 2px;">㉙ 河川環境や河川の生態系の保全</div> <div style="border: 1px solid black; border-radius: 10px; padding: 2px 10px; margin: 2px;">㉚ 安全で安定的な上下水道の整備</div> <div style="border: 1px solid black; border-radius: 10px; padding: 2px 10px; margin: 2px;">㉛ 総合交通体系^{※4}</div> <div style="border: 1px solid black; border-radius: 10px; padding: 2px 10px; margin: 2px;">㉜ 中心市街地活性化^{※5}</div> </div> |
| 水辺とみどりが 輝く潤いのふるさとづくり | <div style="display: flex; flex-wrap: wrap; gap: 5px;"> <div style="border: 1px solid black; border-radius: 10px; padding: 2px 10px; margin: 2px;">⑬ 公園</div> <div style="border: 1px solid black; border-radius: 10px; padding: 2px 10px; margin: 2px;">⑭ 緑化</div> <div style="border: 1px solid black; border-radius: 10px; padding: 2px 10px; margin: 2px;">⑮ 水辺環境・自然環境</div> <div style="border: 1px solid black; border-radius: 10px; padding: 2px 10px; margin: 2px;">⑯ 地球温暖化対策</div> <div style="border: 1px solid black; border-radius: 10px; padding: 2px 10px; margin: 2px;">⑰ 廃棄物対策</div> <div style="border: 1px solid black; border-radius: 10px; padding: 2px 10px; margin: 2px;">⑱ 公害防止・生活環境</div> </div> |
| まちづくりの基本 姿勢 | <div style="display: flex; flex-wrap: wrap; gap: 5px;"> <div style="border: 1px solid black; border-radius: 10px; padding: 2px 10px; margin: 2px;">⑲ 市民参加・まちづくり・コミュニティ</div> <div style="border: 1px solid black; border-radius: 10px; padding: 2px 10px; margin: 2px;">⑳ 広報・広聴・情報公開・情報通信</div> <div style="border: 1px solid black; border-radius: 10px; padding: 2px 10px; margin: 2px;">㉑ 健全財政・行政運営</div> <div style="border: 1px solid black; border-radius: 10px; padding: 2px 10px; margin: 2px;">㉒ 政策形成・広域行政・地方創生</div> <div style="border: 1px solid black; border-radius: 10px; padding: 2px 10px; margin: 2px;">㉓ まるごと活性化^{※6}</div> </div> |

※1 誰もが住み慣れた地域で、自立し、安心して暮らせるよう、地域住民や公・民の社会福祉関係者がお互い協力して地域社会の生活課題の解決に取り組む考え方のこと。

※2 土地の利用についての制限等を定め、道路や公園・緑地等を適正に配置することにより、健康で文化的な都市生活や機能的な都市活動を確保すること。

※3 本市固有の景観を守り、育て、創り、市民が誇りと愛着を持てる守山らしい景観形成を図ること。

※4 子どもから高齢者まで誰もが利用しやすい交通手段が日常的に確保され、市民生活の質の向上につなげること。

※5 中心市街地は各種の都市機能(医療・教育・福祉・商業等)の集積の大きい守山駅周辺に位置付けられ、中心市街地活性化は「コミュニティの再生・強化」を基本姿勢とし、都市活力の再生、回遊性の確保、良好な市街地環境形成等に、市民・事業者・行政等が一丸となって取り組むこと。

※6 地域にある歴史、自然、生活などの様々な資源(たからもの)を生かした魅力的な地域づくりを推進すること。将来にわたるまちへの「愛着と誇り」の醸成、人とひとの絆や元氣な地域コミュニティの活性化を図る。

最後に守山市のまちづくりについて、ご意見などご自由にお書きください。

A large rectangular box containing 20 horizontal dashed lines, intended for handwritten responses.

ご協力ありがとうございました。

ご記入いただいた調査票は、令和元年7月5日（金）までに、同封の封筒に入れて（切手を貼らずに）投函してください。