

令和 3 年 版

守 山 市 統 計 書

守山市統計書



市章由来

守山市の頭文字の「も」を
図案化したもので、平和円満と
飛躍発展の姿を象徴している。

はじめに

令和3年版守山市統計書は、守山市の各分野にわたり最新の統計資料を総合的に収録し、市勢の現状ならびにその推移の一端を明らかにしようとするものです。

本書が各種施策の基礎資料として、広くご活用いただければ幸いです。

なお、本書の編集にあたり貴重な資料をご提供いただきました関係各位のご好意とご理解に対しまして、深く感謝いたしますとともに、今後とも一層のご協力とご指導を賜りますようお願いいたします。

令和4年3月

守山市長 宮本和宏

凡 例

- 1 本書は、守山市についての各般にわたる基本的な統計資料を収録したものです。(特に区域を示していないものは守山市分)
- 2 資料は指定統計調査・官公庁・庁内各部局および民間団体などから報告を求めたものと、一部は直接調査のうえ収集したものです。
- 3 統計表のうち、「～年」とあるのは1暦年間(1月～12月)を、「～年度」とあるのは1年度間(4月～翌年3月)を示し、現在日を示す場合は表の右上に明記しました。
- 4 各数字の単位未満は原則として四捨五入したので、総数と内訳が合わない場合もあります。
- 5 統計表中の符号は次のとおりです。

「0」 …………… 記載単位に満たないもの

「…」 …………… 不詳および算出不能

「—」 …………… 当該数字のないもの

「△」 …………… マイナス(減)の数値

「X」 …………… 公表をさしひかえるもの

総目次

統計図表

I	自 然	1
II	人 口	6
III	産 業 ・ 経 済	30
IV	建 設	43
V	運 輸 ・ 通 信	49
VI	水 道 ・ 電 気 ・ ガ ス	51
VII	保 健 ・ 衛 生	53
VIII	民 生	60
IX	教 育 ・ 文 化	69
X	公 安	80
XI	財 政	83
XII	市 政	91
XIII	そ の 他	102

目 次

I 自 然

- 1 位置および範囲…………… 1
- 2 面積および地勢…………… 1
- 3 市域の変遷…………… 2
- 4 町別・学区別面積…………… 3
- 5 地目別面積…………… 4
- 6 都市計画区域面積…………… 4
- 7 河川
 - (1) 一級河川…………… 4
 - (2) 準用河川…………… 4
- 8 気象…………… 5

II 人 口

- 1 国勢調査人口・世帯数…………… 6
- 2 国籍別・男女別外国人数…………… 6
- 3 国勢調査人口 年齢別 (各歳)
 - 男女別人口 (令和2年)…………… 7
- 4 人口総数の推移…………… 8
- 5 人口総数 (日本人) の推移…………… 9
- 6 世帯人員別一般世帯数および一般世帯人員…………… 10
- 7 自治会別・年齢別 (5歳階級)・男女別人口…………… 11
- 8 自治会別人口・世帯数の推移…………… 19
- 9 人口動態…………… 21
- 10 社会動態…………… 21
- 11 転出入地別移動状況…………… 22
- 12 産業別就業構造就業者の推移 (15歳以上)…………… 22
- 13 流出・流入人口
 - (1) 流出人口…………… 23
 - (2) 流入人口…………… 24
- 14 労働力状態・産業・従業上の地位…………… 25
- 15 守山市D I D (人口集中地区)…………… 27

III 産業・経済

- 1 農業の概況
 - (1) 農業経営体数および農家数…………… 30
 - (2) 農業経営体の経営耕地面積…………… 30
 - (3) 個人経営体の農家世帯員数および基幹的農業従事者数…………… 30
 - (4) 経営耕地面積規模別経営体数…………… 31
 - (5) 農作物販売金額規模別経営体数…………… 31
 - (6) 農作物作付面積数…………… 31
- 2 農地転用状況…………… 32
- 3 水産業の概況
 - (1) 経営組織別・専業兼業別経営体数…………… 32
 - (2) 就業者数・漁船数…………… 32
- 4 事業所の概況
 - (1) 事業所の推移…………… 33
 - (2) 経営組織別事業所数・従業者数…………… 34
 - (3) 経営規模別事業所数・従業者数…………… 35
- 5 商業の概況
 - (1) 卸売業・小売業の推移…………… 36
 - (2) 卸売業・小売業の産業分類別表…………… 36
- 6 観光の概況
 - (1) 観光客月別入込数…………… 37
 - (2) 観光客目的別入込数…………… 37
- 7 金融機関数…………… 38
- 8 工業の概況
 - (1) 工業用地の推移…………… 38
 - (2) 工業の推移…………… 39
 - (3) 資本金階層別表…………… 39
 - (4) 従業者規模別・学区別表…………… 39
 - (5) 産業中分類別表…………… 41

IV 建 設










- 1 建築確認件数…………… 43
- 2 住居の状況…………… 43
- 3 家屋の状況…………… 44

4	道路の状況	44	VIII	民 生	
5	橋梁の状況	45	1	国民健康保険加入状況	60
6	市営住宅の状況	46	2	国民健康保険経理状況	60
7	社会体育有料施設等		3	国民健康保険給付状況	60
	(1)施設の概要	47	4	後期高齢者医療給付状況	61
	(2)利用状況	48	5	福祉医療費助成状況	61
8	公園の状況	48	6	年金受給状況	61
			7	国民年金適用(加入)状況	62
V	運輸・通信		8	保育園の概況	62
1	JR守山駅の乗車人員	49	9	こども園の概況	63
2	バスの概況	49	10	児童手当等受給状況	64
3	琵琶湖大橋通行量	49	11	生活保護状況	64
4	自動車保有台数	50	12	高齢者福祉	
5	郵便施設および郵便物集配状況	50		(1)年齢別高齢者人口	64
6	電話設置状況	50		(2)老人クラブの状況	65
7	テレビ契約状況	50	13	身体障害者手帳交付状況	66
			14	児童扶養手当認定および受給状況	66
VI	水道・電気・ガス		15	市民相談の状況	
1	上水道事業の推移	51		(1)消費生活相談	67
2	下水道の整備状況			(2)市民相談	67
	(1)公共下水道の状況	51	16	介護保険被保険者数および認定状況	67
	(2)農業集落排水事業の状況	51	17	介護保険給付費状況	68
3	電灯・電力需要戸数および消費量	52	18	介護保険種類別実績	
4	都市ガス需要戸数および需要量	52		(1)施設サービス	68
				(2)居宅サービス	68
VII	保健・衛生		IX	教育・文化	
1	医療施設の状況	53	1	幼稚園の概況	69
2	医療従事者の状況	53	2	小学校の概況	69
3	環境衛生関係営業施設の状況	53	3	中学校の概況	70
4	食品衛生営業施設の状況	54	4	市内高等学校、短期大学、大学、 特別支援学校、各種・専修学校の状況	70
5	予防接種実施状況	54	5	児童生徒の体位の推移	
6	健康診査受診者の状況	55		(1)身長	71
7	死因別死亡状況	56		(2)体重	72
8	妊娠期間別死産状況	56	6	指定文化財等一覧表	
9	ごみ処理とその内訳	57		(1)国指定重要文化財・国史跡	73
10	し尿等処理状況	57		(2)国指定ならびに国選択無形民俗文化財	73
11	公害苦情状況	57			
12	済生会守山市民病院入外区分別患者数	58			

(3) 国認定重要美術品	73	8 病院事業会計決算額	89
(4) 国登録有形文化財	73	9 市有地種類別面積	89
(5) 日本遺産	73	10 個人所得種類別構成比(課税状況)	90
(6) 県指定文化財	73		
(7) 県選択無形民俗文化財	74	XII 市 政	
(8) 守山市指定文化財	74	1 歴代市長	91
7 守山市市民文化会館		2 市職員数	91
(守山市民ホール)の概要	76	3 市職員の年齢別構成	91
8 守山市生涯学習・教育支援センター		4 守山市名誉市民	91
(エルセンター)の概要	76	5 姉妹都市	91
9 埋蔵文化財センターの概要	76	6 守山市組織機構図	92
10 下之郷史跡公園の概要	76	7 選挙の状況	94
11 図書館の概要		8 第5次守山市総合計画について	96
(1) 施設	77	9 災害時における応援・協力協定	99
(2) 利用状況(個人貸出分)	77		
(3) 蔵書数	77	XIII その他	
12 公民館の概要	78	守山市歴史年表	102
13 公民館等利用状況	78	守山市歌、市の花、市の木	118
14 大庄屋諏訪家屋敷の概要	79		
X 公 安			
1 刑法犯発生件数	80		
2 交通事故の状況			
(1) 年齢別交通事故発生状況	80		
(2) 第1当事者違反別状況	81		
3 信号機設置状況	81		
4 火災発生状況	82		
5 火災・救急出動状況	82		
6 消火栓・防火水槽設置状況	82		
7 消防従事者および消防車等の状況	82		
XI 財 政			
1 市税収入状況	83		
2 決算収支の状況(一般会計)	84		
3 決算分析指数(普通会計)	84		
4 特別会計決算額	84		
5 普通会計決算額	86		
6 水道事業会計決算額	88		
7 下水道事業会計決算額	88		

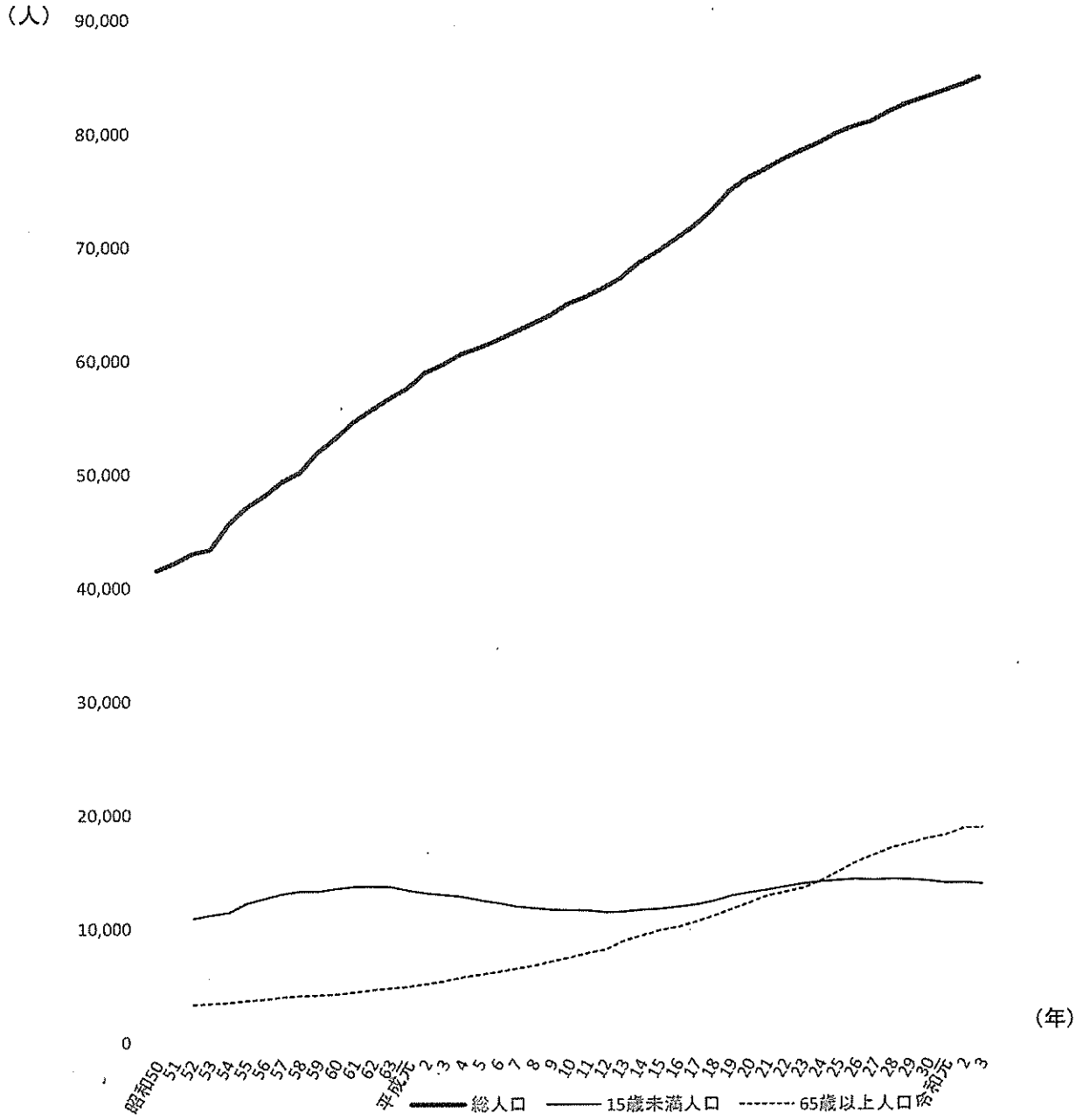
統計図表

1. 市民の暮らし（令和2年中）

<p>人口密度</p>  <p>1 kmあたり 1,516 人</p>	<p>世帯</p>  <p>1世帯に 2.5 人</p>	<p>出生</p>  <p>1日に 2.0 人</p>	<p>死亡</p>  <p>1日に 1.7 人</p>
<p>転入</p>  <p>1日に 10.0 人</p>	<p>転出</p>  <p>1日に 8.1 人</p>	<p>結婚</p>  <p>1日に 1.1 組</p>	<p>市職員</p>  <p>市民 156 人に 1 人</p>
<p>医師</p>  <p>市民 371 人に 1 人 (H30 年 12 月末現在の医師数による)</p>	<p>教員（小・中学校）</p>  <p>生徒 16 人に 1 人</p>	<p>警察署員</p>  <p>市民 1,148 人に 1 人</p>	<p>消防職員</p>  <p>市民 1,363 人に 1 人</p>
<p>救急車</p>  <p>出動回数 1 日に 7.8 回</p>	<p>ゴミ</p>  <p>1日に 49.6 t</p>	<p>自動車</p>  <p>1世帯に 1.6 台</p>	<p>水道</p>  <p>普及率 99.9 % 1日 1人あたり 290 ℓ 給水</p>
<p>交通事故</p>  <p>1日に 0.4 件（人身事故）</p>	<p>火災</p>  <p>26.1 日に 1 件</p>	<p>予算</p>  <p>1人あたり 404,444 円</p>	<p>税金</p>  <p>1人あたり 142,257 円</p>

人口 令和2年12月末現在 84,511 人
世帯 令和2年12月末現在 33,381 世帯

2.人口の推移

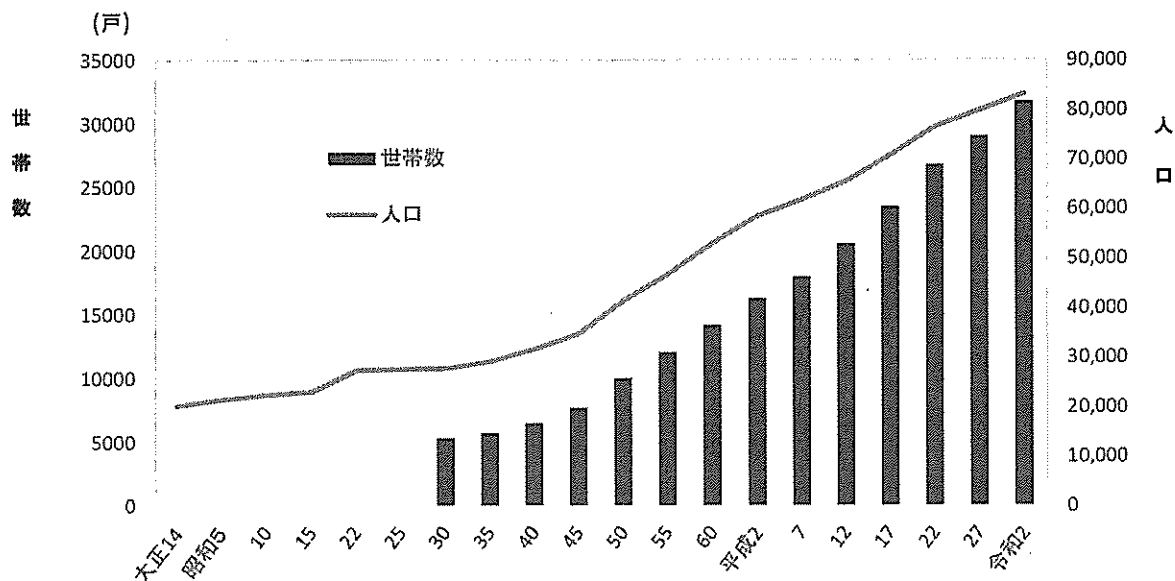


(資料:住民基本台帳)

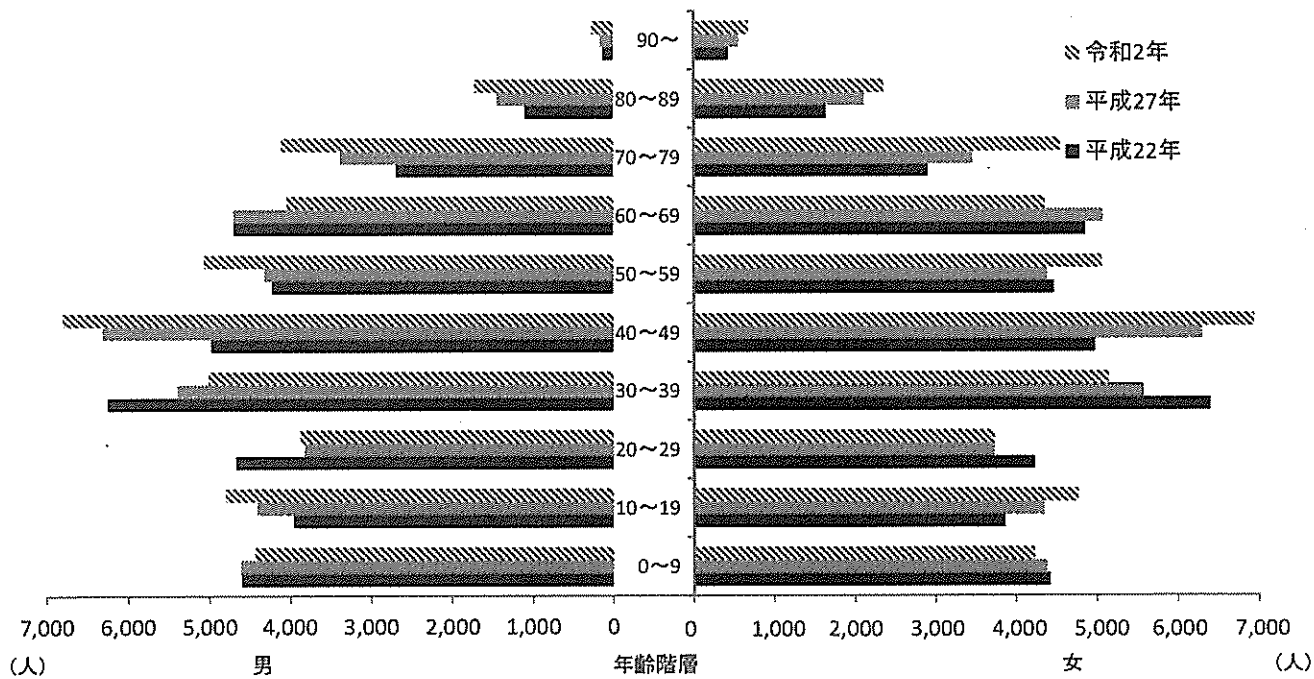
※各年9月30日現在

3. 国勢調査

(1)人口・世帯数の推移



(2)男女別・年齢別人口



I 自 然

1. 位置および範囲

(世界測地系)

	経 度	緯 度	地 名 ・ 地 点
東 端	東経136° 00' 57"	北緯35° 03' 03"	守山市立入町地先
西 端	東経135° 55' 24"	北緯35° 05' 17"	琵琶湖
南 端	東経135° 59' 36"	北緯35° 02' 14"	守山市阿村町地先
北 端	東経135° 57' 34"	北緯35° 08' 50"	琵琶湖

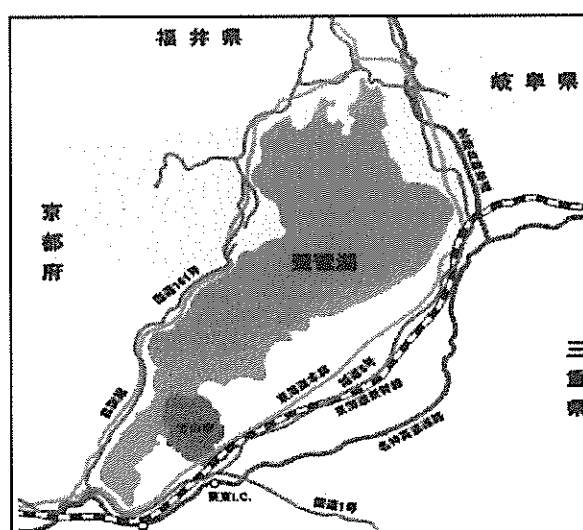
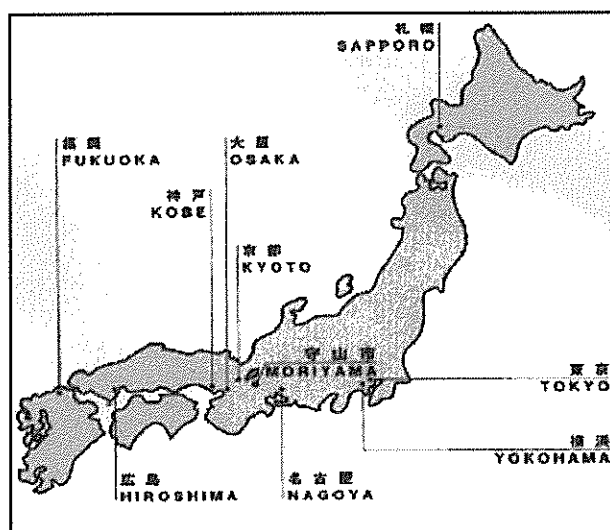
守山市役所の位置 守山市吉身二丁目5番22号

東経135° 59' 40"

北緯 35° 03' 32"

2. 面積および地勢

面 積 (km ²)	広 ぼ う (km)		海 抜 (m)	
	東 西	南 北	最 高	最 低
55.74	8.4	12.2	106.1	83.7

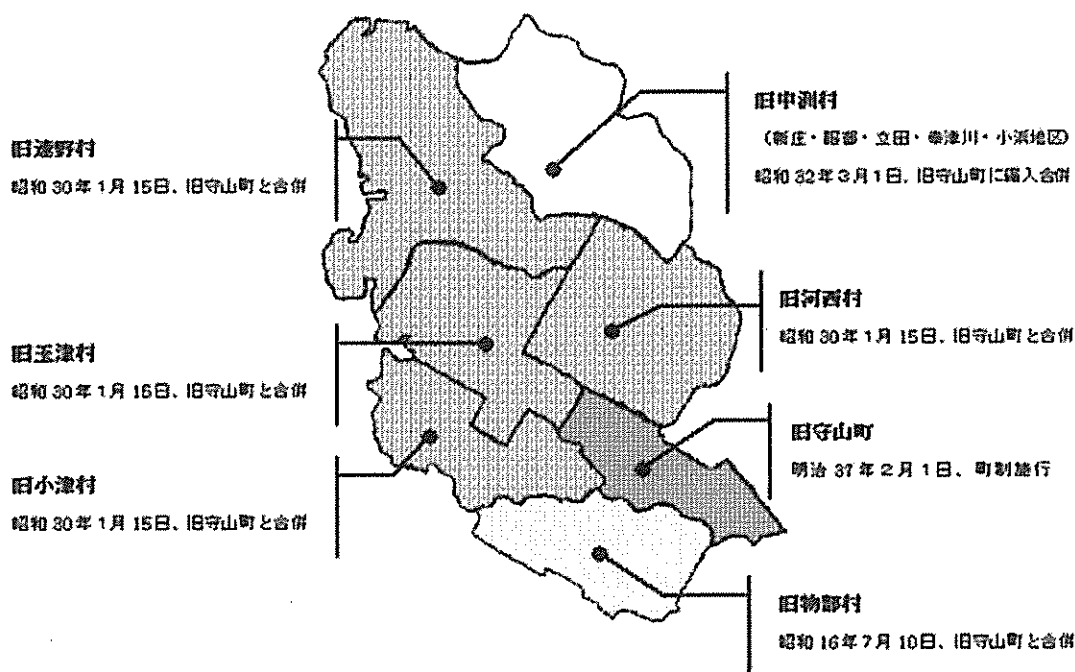


3. 市域の変遷

年 月 日	面積 (km ²)	摘 要
明治 37 年 2 月 1 日	…	町制施行
昭和 16 年 7 月 10 日	…	守山町、物部村合併し守山町
昭和 30 年 1 月 15 日	35.73	守山町、小津村、玉津村、河西村、速野村合併し守山町
昭和 32 年 3 月 1 日	42.62	中洲村合併(吉川、菖蒲、喜合を除く区域)
昭和 41 年 3 月 18 日	43.82	公有水面の埋立て
昭和 43 年 8 月 16 日	43.83	公有水面の埋立て
昭和 43 年 11 月 20 日	43.83	公有水面の埋立て
昭和 44 年 1 月 10 日	43.83	公有水面の埋立て
昭和 45 年 7 月 1 日	43.83	市制施行
昭和 46 年 3 月 31 日	43.84	公有水面の埋立て
昭和 47 年 8 月 30 日	43.84	公有水面の埋立て
昭和 48 年 9 月 26 日	43.87	公有水面の埋立て
昭和 55 年 8 月 8 日	43.88	公有水面の埋立て
昭和 59 年 9 月 1 日	44.18	公有水面の埋立て
平成 2 年 10 月 1 日	44.26	一部境界未定のため総務庁統計局にて推定
平成 19 年 10 月 1 日	54.81	琵琶湖の境界確定
平成 22 年 7 月 30 日	55.73	行政界確定
平成 26 年 10 月 1 日	55.74	全国都道府県市区町村別面積調

守山市

昭和45年7月1日、市制施行



4. 町別・学区別面積

(単位：km²)

町名	面積	町名	面積	町名	面積
総面積	※55.74	吉身七丁目	0.04	森川原町	0.55
今宿町	0.01	岡町	0.19	山賀町	0.72
今宿一丁目	0.08	立入町	0.59	杉江町	1.03
今宿二丁目	0.13	浮気町	0.37	赤野井町	1.59
今宿三丁目	0.05	梅田町	0.13	矢島町	1.96
今宿四丁目	0.16	勝部町	0.10	石田町	0.90
守山町	0.03	勝部一丁目	0.17	十二里町	0.44
守山一丁目	0.08	勝部二丁目	0.15	小島町	0.84
守山二丁目	0.15	勝部三丁目	0.14	播磨田町	1.86
守山三丁目	0.19	勝部四丁目	0.17	今市町	0.35
守山四丁目	0.13	勝部五丁目	0.16	荒見町	0.52
守山五丁目	0.17	勝部六丁目	0.10	笠原町	1.31
守山六丁目	0.19	焰魔堂町	0.22	中町	0.34
下之郷町	0.08	千代町	0.21	川田町	2.78
下之郷一丁目	0.16	阿村町	0.28	洲本町	2.03
下之郷二丁目	0.12	伊勢町	0.43	木浜町	3.35
下之郷三丁目	0.12	二町町	0.29	今浜町	3.35
吉身町	0.03	古高町	0.82	水保町	2.32
吉身一丁目	0.10	大門町	0.32	新庄町	0.99
吉身二丁目	0.11	横江町	0.35	服部町	1.15
吉身三丁目	0.18	金森町	0.64	立田町	1.87
吉身四丁目	0.11	三宅町	0.96	幸津川町	2.76
吉身五丁目	0.18	大林町	0.41	小浜町	1.29
吉身六丁目	0.06	欲賀町	0.89	守山市環境学習都市宣言記念公園	0.13
				その他(琵琶湖)	10.16

学区名	面積	学区名	面積	学区名	面積
総面積	※55.74	小津学区	5.20	速野学区	11.05
守山学区	4.69	玉津学区	4.89	中洲学区	8.06
吉身学区	3.16	河西学区	8.00	その他	10.29

※平成26年10月1日に国土地理院にて「全国都道府県市区町村別面積調」を実施され、その結果、計測方法の変更により従来の市全域の面積が0.01km²増え、55.74km²となった。(内訳：琵琶湖が0.39km²減り10.16km²、市街化調整区域が0.40km²増加し33.65km²となる。)このため、各町別、及び学区別の合計と合致しない。

5. 地目別面積

(各年1月1日現在) (単位: ha)

	平成29年	平成30年	令和元年	令和2年	令和3年
総 数	4,558	4,558	4,558	4,558	4,558
田	1,754	1,748	1,736	1,727	1,720
畑	229	228	228	227	226
宅 地	988	992	999	1,007	1,020
池 沼	2	2	2	2	2
山 林	10	9	9	9	9
原 野	2	2	2	2	2
雑 種 地	161	163	166	165	162
公 共 用 地 等	1,412	1,414	1,416	1,419	1,417

※面積は評価面積(琵琶湖を除く)

(資料: 市税務課)

※雑種地にはゴルフ場および鉄軌道用地を含む

6. 都市計画区域面積

(各年4月1日現在) (単位: ha)

区 分	平成30年	令和元年	令和2年	令和3年
市街化区域	1,193.0	1,193.0	1,193.0	1,237.1
第1種低層住居専用地域	37.8	37.8	37.8	37.8
第2種低層住居専用地域	-	-	-	-
第1種中高層住居専用地域	149.7	149.7	149.7	149.7
第2種中高層住居専用地域	211.9	211.9	211.9	211.9
第1種住居地域	259.9	259.9	259.9	275.3
第2種住居地域	12.8	12.8	12.8	12.8
準住居地域	-	-	-	-
田園住居地域	-	-	-	-
近隣商業地域	82.3	82.3	82.3	99.1
商業地域	203.8	203.8	203.8	203.8
準工業地域	22.8	22.8	22.8	22.8
工業地域	157.6	157.6	157.6	157.6
工業専用地域	54.4	54.4	54.4	66.3
市街化調整区域	3,365.0	3,365.0	3,365.0	3,320.9

(資料: 市都市計画・交通政策課)

7. 河 川

(1) 一級河川

(単位: m)

河 川 名	指定年月日	延 長
野 洲 川	S40.3.24	本流8,100
山 賀 川	S41.3.28	4,650
幸 津 川 川	S40.3.24	3,600
金 森 川	S42.5.25	1,000
法 竜 川	S40.3.24	3,570
天 神 川	S40.3.24	5,160
守 山 川	S40.3.24	4,780
堺 川	S40.3.24	3,520

(資料: 市国県事業対策課)

(2) 準用河川

(単位: m)

河 川 名	指定年月日	延 長
下 ノ 手 川	S49.6.15	140
目 田 川	S49.6.15	1,480
石 田 川	S49.9.27	2,963
三 反 田 川	S51.7.15	3,850
法 竜 川 一 号 支 線	S51.9.24	1,115
金 田 井 川	S53.1.13	680
案 内 川	S55.4.24	1,280

(資料: 市土木管理課)

8. 気象

	気温(°C)			湿度(%)			風速(m/s)		総降雨量 (mm)
	最高	最低	平均	最高	最低	平均	最大	平均	
平成25年	37.2	△3.2	15.5	98.7	15.7	70.4	35.1	2.6	1,404.0
平成26年	38.3	△3.0	15.2	98.5	11.6	73.9	27.7	2.5	1,201.5
平成27年	37.9	△2.3	15.7	99.4	12.5	78.5	21.3	2.3	1,486.0
平成28年	36.2	△3.8	16.0	99.6	15.6	78.0	24.3	2.3	1,280.5
平成29年	36.4	△3.9	15.0	99.9	13.0	66.8	45.7	2.8	1,496.5
平成30年	38.7	△5.2	15.8	99.9	11.9	67.6	21.8	2.3	1,531.0
1月	13.6	△4.3	2.9	99.5	25.3	67.4	12.4	2.9	57.0
2月	15.0	△5.2	3.3	91.9	18.3	59.0	10.5	2.7	20.0
3月	24.6	△2.3	9.6	97.4	14.5	61.6	11.9	2.4	135.5
4月	29.2	1.5	15.2	99.9	18.4	63.1	9.6	2.2	205.5
5月	30.8	6.1	19.0	99.8	11.9	63.8	9.8	2.4	209.0
6月	35.1	12.9	22.5	99.8	16.5	71.0	13.0	2.2	182.5
7月	38.7	21.2	28.6	99.9	26.7	68.4	14.8	2.5	231.5
8月	38.4	17.2	28.5	99.4	29.5	65.9	16.3	2.7	84.5
9月	31.7	14.4	22.6	99.9	19.6	79.1	21.8	2	282.0
10月	28.4	8.4	17.8	98.1	27.9	68.5	11.0	2.1	25.5
11月	24.4	2.4	12.6	98.7	25.8	70.6	8.3	1.6	42.5
12月	23.5	△1.6	7.3	99.9	31.3	72.7	9.8	2.4	55.5
令和元年	38.6	△2.8	16	99.9	10.3	68.9	31.5	2.2	1,414.0
1月	13.1	△2.3	4.3	94.6	26.4	69	19.8	2.3	29.5
2月	17.2	△2.8	5.7	97.4	24.6	67.4	19.3	2.1	46.0
3月	21.2	△1.7	8.5	96.4	16	64	20.8	2.3	72.5
4月	25.4	△0.3	12.6	99.9	10.9	62.6	20.2	2.5	118.5
5月	34.2	4.9	19.4	99.9	10.3	55.9	19.5	2.2	76.5
6月	31.6	14.9	22.5	99.9	26.7	70.2	23.0	2.2	157.0
7月	36.7	19.2	25.2	99.9	38.3	79.2	15.3	1.9	264.0
8月	38.6	20.2	28.2	99.9	25.5	72.5	24.1	2.8	218.0
9月	37.2	14.9	25.3	98.8	29.1	71.1	19.6	2.2	33.0
10月	32.3	10.7	19.4	99.9	25.4	75.8	31.5	2.1	310.5
11月	23.6	2.1	12.6	99.9	28.9	67	18.5	1.9	36.5
12月	17.0	0	7.9	99.9	35.6	71.9	18.9	1.9	52.0
令和2年	38.8	△1.7	16.4	99.9	13.3	68.2	27.8	2.2	1,603.5
1月	16.9	△0.1	7.2	99.9	36.1	68.2	27.8	2.4	64.5
2月	18.2	△1.7	6.2	99.9	28.0	68.8	20.8	2.2	78.0
3月	23.3	△0.7	9.9	99.9	17.2	64.9	23.0	2.3	111.0
4月	26.4	2.5	12.2	99.9	13.3	60.1	23.9	2.7	143.0
5月	30.4	9.1	19.5	99.9	15.3	66.6	17.1	2.2	131.5
6月	33.0	14.9	24.2	99.9	19.8	70.8	18.2	2.2	239.5
7月	35.5	19.5	25.1	99.9	33.0	82.6	23.6	2.0	357.0
8月	38.8	22.1	29.9	99.9	28.2	67.7	15.0	2.0	43.0
9月	36.0	15.9	24.8	99.9	32.0	74.3	18.1	2.1	118.0
10月	29.4	7.7	17.2	98.4	22.5	67.6	16.0	1.8	235.0
11月	26.3	5.1	13.2	92.7	27.4	64.2	15.0	1.8	58.0
12月	17.6	△0.5	6.9	90.7	28.4	62.5	20.3	2.4	25.0

※風速は最大瞬間風速を表示

(資料：湖南広域消防局災害管制課)

Ⅱ 人 口

1. 国勢調査人口・世帯数

	世帯数	人 口			対前回増減率		人口密度
		総数	男	女	世帯	人口	
大正14年	…	20,289	10,082	10,207	…	…	…
昭和5年	…	21,504	10,686	10,818	…	6.0	…
昭和10年	…	22,513	11,118	11,395	…	4.7	…
昭和15年	…	23,086	11,439	11,647	…	2.5	…
昭和22年	…	27,420	13,174	14,246	…	18.8	…
昭和25年	…	27,652	13,391	14,261	…	0.8	…
昭和30年	5,351	27,821	13,510	14,311	…	0.6	778.6
昭和35年	5,758	29,207	14,172	15,035	7.6	5.0	685.3
昭和40年	6,533	31,676	15,472	16,204	13.5	8.5	743.2
昭和45年	7,721	34,785	17,298	17,487	18.2	9.8	793.6
昭和50年	10,063	41,439	20,644	20,795	30.3	19.1	944.6
昭和55年	12,094	46,763	23,041	23,722	20.2	12.8	1,065.7
昭和60年	14,224	53,052	26,242	26,810	17.6	13.4	1,200.8
平成2年	16,317	58,561	29,111	29,450	14.7	10.4	1,323.1
平成7年	18,022	61,859	30,525	31,334	10.4	5.6	1,397.6
平成12年	20,623	65,542	32,305	33,237	14.4	6.0	1,480.8
平成17年	23,543	70,823	34,723	36,100	14.2	8.1	1,600.2
平成22年	26,819	76,560	37,659	38,901	13.9	8.1	1,373.8
平成27年	29,052	79,859	39,315	40,544	8.3	4.3	1,432.7
令和2年	31,796	83,236	40,872	42,364	9.4	4.2	1,493.3

(資料：国勢調査)

2. 国籍別・男女別外国人数

		総数	韓国・朝鮮	中国	フィリピン	アメリカ	ブラジル	ペルー	その他
平成2年	計	359	332	11	…	4		12	
	男	180	167	5	…	1		7	
	女	179	165	6	…	3		5	
平成7年	計	479	325	26	8	10	94	13	3
	男	235	161	13	1	5	49	6	-
	女	244	164	13	7	5	45	7	3
平成12年	計	570	323	37	21	13	127	28	21
	男	289	169	18	4	9	65	17	7
	女	281	154	19	17	4	62	11	14
平成17年	計	578	231	82	37	16	128	39	45
	男	276	122	31	11	10	58	19	25
	女	302	109	51	26	6	70	20	20
平成22年	計	601	204	139	39	14	67	38	100
	男	294	107	53	5	9	36	20	64
	女	307	97	86	34	5	31	18	36
平成27年	計	575	219	165	43	5	37	29	77
	男	285	114	67	7	4	22	14	57
	女	290	105	98	36	1	15	15	20
令和2年	計	1,025	178	318	73	6	59	50	341
	男	417	87	73	19	5	36	24	173
	女	608	91	245	54	1	23	26	168

※総数には国名「不詳」を含む

(資料：国勢調査)

3. 国勢調査人口 年齢別(各歳)男女別人口 (令和2年) (単位:人、%、歳)

総数	総数	男	女		総数	男	女
総数	83,236	40,872	42,364	55~59歳	4,625	2,317	2,308
0~4歳	3,965	2,014	1,951	55歳	993	537	456
0歳	701	347	354	56歳	985	489	496
1歳	742	373	369	57歳	940	449	491
2歳	798	412	386	58歳	890	422	468
3歳	867	466	401	59歳	817	420	397
4歳	857	416	441	60~64歳	4,016	1,947	2,069
5~9歳	4,705	2,423	2,282	60歳	788	377	411
5歳	923	487	436	61歳	806	411	395
6歳	911	476	435	62歳	841	427	414
7歳	887	443	444	63歳	772	370	402
8歳	974	501	473	64歳	809	362	447
9歳	1,010	516	494	65~69歳	4,400	2,103	2,297
10~14歳	4,972	2,526	2,446	65歳	839	423	416
10歳	987	501	486	66歳	779	367	412
11歳	990	504	486	67歳	910	419	491
12歳	1,003	518	485	68歳	869	410	459
13歳	1,012	501	511	69歳	1,003	484	519
14歳	980	502	478	70~74歳	5,007	2,330	2,677
15~19歳	4,603	2,281	2,322	70歳	1,034	473	561
15歳	926	468	458	71歳	1,151	512	639
16歳	954	498	456	72歳	1,116	546	670
17歳	950	480	470	73歳	1,028	469	559
18歳	892	424	468	74歳	678	330	348
19歳	881	411	470	75~79歳	3,655	1,784	1,871
20~24歳	3,858	1,943	1,915	75歳	658	324	334
20歳	813	398	415	76歳	823	399	424
21歳	809	389	420	77歳	759	369	390
22歳	764	388	376	78歳	735	358	377
23歳	759	406	353	79歳	680	334	346
24歳	713	362	351	80~84歳	2,469	1,137	1,332
25~29歳	3,752	1,936	1,816	80歳	591	277	314
25歳	702	380	322	81歳	449	219	230
26歳	746	388	358	82歳	478	218	260
27歳	768	399	369	83歳	502	216	286
28歳	758	380	378	84歳	449	207	242
29歳	778	389	389	85~89歳	1,614	591	1,023
30~34歳	4,675	2,320	2,355	85歳	356	134	222
30歳	895	445	450	86歳	344	130	214
31歳	874	424	450	87歳	341	124	217
32歳	934	484	450	88歳	311	113	198
33歳	979	481	498	89歳	262	90	172
34歳	993	486	507	90~94歳	733	226	507
35~39歳	5,485	2,696	2,789	90歳	193	66	127
35歳	1,039	522	517	91歳	184	64	120
36歳	1,036	504	532	92歳	155	42	113
37歳	1,158	570	588	93歳	111	35	76
38歳	1,095	546	549	94歳	90	19	71
39歳	1,157	554	603	95~99歳	190	40	150
40~44歳	6,426	3,165	3,261	95歳	66	17	49
40歳	1,211	606	605	96歳	56	10	46
41歳	1,270	610	660	97歳	29	7	22
42歳	1,282	608	674	98歳	23	3	20
43歳	1,322	667	655	99歳	16	3	13
44歳	1,341	674	667	100歳以上	30	6	24
45~49歳	7,314	3,638	3,676	年齢不詳	1,230	691	539
45歳	1,447	707	740				
46歳	1,528	739	789				
47歳	1,548	772	776	(再掲)			
48歳	1,438	749	689	15歳未満	13,642	6,963	6,679
49歳	1,353	671	682	15~64歳	50,266	25,001	25,265
50~54歳	5,512	2,758	2,754	65歳以上	18,098	8,217	9,881
50歳	1,235	589	646	75歳以上	8,691	3,784	4,907
51歳	1,183	603	580	85歳以上	2,567	863	1,704
52歳	1,193	606	587	20~69歳	50,063	24,823	25,240
53歳	1,101	564	537	平均年齢	43.1	42.2	44.1
54歳	800	396	404	年齢中位数	43.9	43.2	44.7

4. 人口総数の推移

(各年9月30日現在) (単位：世帯、人、%)

	世帯数	人 口			女100人に対する 人口性比
		総 数	男	女	
昭和49年	9,589	40,429	20,253	20,176	100.4
昭和50年	10,176	41,566	20,744	20,822	99.6
昭和51年	10,389	42,201	21,046	21,155	99.5
昭和52年	10,679	43,025	21,405	21,620	99.0
昭和53年	10,867	43,381	21,556	21,825	98.8
昭和54年	11,524	45,549	22,612	22,937	98.6
昭和55年	11,972	47,042	23,318	23,724	98.3
昭和56年	12,303	48,068	23,781	24,287	97.9
昭和57年	12,664	49,309	24,419	24,890	98.1
昭和58年	12,943	50,126	24,859	25,267	98.4
昭和59年	13,535	51,891	25,739	26,152	98.4
昭和60年	13,896	53,147	26,377	26,770	98.5
昭和61年	14,891	54,575	27,076	27,499	98.5
昭和62年	15,212	55,634	27,672	27,962	99.0
昭和63年	15,630	56,641	28,211	28,430	99.2
平成元年	15,985	57,522	28,677	28,845	99.4
平成2年	16,556	58,903	29,382	29,521	99.5
平成3年	16,848	59,608	29,628	29,980	98.8
平成4年	17,301	60,526	30,094	30,432	98.9
平成5年	17,587	61,075	30,316	30,759	98.6
平成6年	18,072	61,704	30,642	31,062	98.6
平成7年	18,506	62,459	31,013	31,446	98.6
平成8年	18,895	63,185	31,372	31,813	98.6
平成9年	19,367	63,936	31,760	32,176	98.7
平成10年	19,953	64,926	32,214	32,712	98.5
平成11年	20,518	65,553	32,540	33,013	98.6
平成12年	21,067	66,344	32,910	33,434	98.4
平成13年	21,580	67,238	33,290	33,948	98.1
平成14年	22,348	68,558	33,911	34,647	97.9
平成15年	22,947	69,512	34,330	35,182	97.6
平成16年	23,586	70,596	34,844	35,752	97.5
平成17年	24,335	71,706	35,390	36,316	97.5
平成18年	25,198	73,095	36,081	37,014	97.5
平成19年	26,150	74,806	36,966	37,840	97.7
平成20年	26,842	75,929	37,573	38,356	98.0
平成21年	27,273	76,715	37,965	38,750	98.0
平成22年	27,813	77,586	38,403	39,183	98.0
平成23年	28,243	78,344	38,713	39,631	97.7
平成24年	28,690	79,022	39,048	39,974	97.7
平成25年	29,235	79,866	39,421	40,445	97.5
平成26年	29,751	80,497	39,783	40,714	97.7
平成27年	30,197	80,935	39,997	40,938	97.7
平成28年	30,787	81,787	40,329	41,458	97.3
平成29年	31,407	82,497	40,631	41,866	97.1
平成30年	31,935	83,053	40,997	42,056	97.5
令和元年	32,563	83,570	41,263	42,307	97.5
令和2年	33,198	84,131	41,517	42,614	97.4
令和3年	33,748	84,775	41,749	43,026	97.0

(資料：市市民課)

5. 人口総数（日本人）の推移

（各年9月30日現在）（単位：世帯、人、％）

	世帯数 （日本人）	人口（日本人）			女100人に対する 人口性比
		総数	男	女	
昭和50年	10,078	41,224	20,592	20,632	99.8
昭和51年	10,290	41,857	20,892	20,965	99.7
昭和52年	10,571	42,665	21,240	21,425	99.1
昭和53年	10,761	43,027	21,394	21,633	98.9
昭和54年	11,419	45,188	22,446	22,742	98.7
昭和55年	11,868	46,681	23,153	23,528	98.4
昭和56年	12,200	47,711	23,618	24,093	98.0
昭和57年	12,546	48,932	24,243	24,689	98.2
昭和58年	12,819	49,749	24,683	25,066	98.5
昭和59年	13,414	51,517	25,562	25,955	98.5
昭和60年	13,769	52,773	26,199	26,574	98.6
昭和61年	14,753	54,184	26,893	27,291	99.5
昭和62年	15,102	55,242	27,485	27,757	99.0
昭和63年	15,520	56,255	28,026	28,229	99.3
平成元年	15,869	57,124	28,482	28,642	99.4
平成2年	16,443	58,517	29,192	29,325	99.5
平成3年	16,722	59,177	29,422	29,755	98.9
平成4年	17,138	60,056	29,855	30,201	98.9
平成5年	17,370	60,533	30,037	30,496	98.5
平成6年	17,829	61,128	30,351	30,777	98.6
平成7年	18,245	61,851	30,706	31,145	98.6
平成8年	18,632	62,564	31,046	31,518	98.5
平成9年	19,109	63,304	31,431	31,873	98.6
平成10年	19,664	64,249	31,879	32,370	98.5
平成11年	20,268	64,935	32,234	32,701	98.6
平成12年	20,811	65,692	32,585	33,107	98.4
平成13年	21,305	66,550	32,976	33,574	98.2
平成14年	22,027	67,827	33,582	34,245	98.1
平成15年	22,653	68,812	34,009	34,803	97.7
平成16年	23,263	69,871	34,514	35,357	97.6
平成17年	24,014	70,982	35,051	35,931	97.6
平成18年	24,870	72,354	35,730	36,624	97.6
平成19年	25,799	74,041	36,598	37,443	97.7
平成20年	26,476	75,141	37,186	37,955	98.0
平成21年	26,918	75,935	37,580	38,355	98.0
平成22年	27,493	76,839	38,037	38,802	98.0
平成23年	27,925	77,617	38,377	39,240	97.8
平成24年	28,377	78,323	38,743	39,580	97.9
平成25年	28,732	79,164	39,111	40,053	97.6
平成26年	29,222	79,775	39,451	40,324	97.8
平成27年	29,658	80,201	39,644	40,557	97.7
平成28年	30,204	81,007	39,964	41,043	97.4
平成29年	30,734	81,622	40,231	41,391	97.2
平成30年	31,147	82,078	40,546	41,532	97.6
令和元年	31,679	82,503	40,801	41,702	97.8
令和2年	32,282	83,027	41,034	41,993	97.7
令和3年	32,857	83,706	41,301	42,405	97.4

（資料：市市民課）

6. 世帯人員別一般世帯数および一般世帯人員 (単位：世帯、人)

	一般世帯 総数	世帯人員別世帯数					
		1人	2人	3人	4人	5人	6人
昭和50年	9,937	630	1,071	1,784	2,930	1,743	1,110
昭和55年	11,562	803	1,217	1,881	3,835	1,976	1,181
昭和60年	14,205	1,925	1,598	2,262	4,152	2,242	1,285
平成2年	16,278	2,291	2,277	2,823	4,519	2,319	1,266
平成7年	18,012	2,667	3,043	3,486	4,559	2,281	1,293
平成12年	20,586	3,478	4,404	4,170	4,747	2,026	1,151
平成17年	23,516	4,428	5,569	5,006	4,991	2,016	1,026
平成22年	26,786	5,854	6,608	5,551	5,510	1,993	846
平成27年	29,018	6,948	7,469	5,688	5,821	2,086	691
令和2年	31,762	8,473	8,437	6,114	5,995	1,964	558

	世帯人員別世帯数				一般世帯 人員総数	1世帯当たり人員
	7人	8人	9人	10人以上		
昭和50年	462	163	34	10	40,179	4.04
昭和55年	517	128	18	6	46,053	3.98
昭和60年	582	122	28	9	52,837	3.72
平成2年	613	138	26	6	58,278	3.58
平成7年	543	123	13	4	61,552	3.42
平成12年	503	87	16	4	65,229	3.17
平成17年	398	65	10	7	70,259	2.99
平成22年	322	81	13	8	75,907	2.83
平成27年	248	51	11	5	79,104	2.73
令和2年	168	38	13	2	82,454	2.60

(資料：国勢調査)

7. 自治会別・年齢別(5歳階級)・男女別人口

	総 数			0歳～4歳		
	男	女	計	男	女	計
平成29年	40,631	41,866	82,497	2,272	2,116	4,388
平成30年	40,997	42,056	83,053	2,238	2,046	4,284
令和元年	41,263	42,307	83,570	2,132	2,016	4,148
令和2年	41,517	42,614	84,131	2,053	1,990	4,043
令和3年	41,749	43,026	84,775	2,060	1,943	4,003
守山学区計	13,317	13,804	27,121	712	643	1,355
今宿	1,676	1,755	3,431	87	71	158
泉町	661	758	1,419	34	32	66
本町	445	500	945	9	8	17
梅田町	1,179	1,264	2,443	95	67	162
勝部	2,664	2,701	5,365	157	154	311
焔魔堂	626	594	1,220	40	28	68
千代	675	664	1,339	36	27	63
阿村	353	363	716	24	18	42
伊勢	1,263	1,263	2,526	61	78	139
二町	1,034	1,061	2,095	42	34	76
古高	1,757	1,819	3,576	95	90	185
大門	493	537	1,030	17	22	39
横江	81	86	167	0	7	7
弥生の里	137	130	267	7	2	9
大鳥	186	215	401	8	4	12
サムズ守山	87	94	181	0	1	1
吉身学区計	8,613	8,844	17,457	432	412	844
元町	1,610	1,659	3,269	106	81	187
下之郷	1,143	1,144	2,287	53	66	119
吉身西町	135	132	267	2	14	16
吉身中町	1,139	1,218	2,357	63	59	122
吉身東町	1,257	1,283	2,540	54	40	94
岡	751	790	1,541	40	42	82
立入	883	864	1,747	48	47	95
浮気	1,103	1,080	2,183	52	49	101
グランドメゾン守山	395	457	852	10	10	20
レックス武番館	197	217	414	4	4	8
小津学区計	2,952	3,084	6,036	152	120	272
金森	860	901	1,761	62	48	110
三宅	283	316	599	10	5	15
大林	258	274	532	10	4	14
欲賀	719	735	1,454	29	20	49
森川原	250	241	491	30	31	61
山賀	151	161	312	6	4	10
杉江	212	223	435	3	6	9
三宅稲葉	137	141	278	1	2	3
金森山柿	82	92	174	1	0	1

(各年9月30日現在) (単位:人)

5歳～9歳			10歳～14歳			15歳～19歳			20歳～24歳			25歳～29歳		
男	女	計	男	女	計	男	女	計	男	女	計	男	女	計
2,514	2,426	4,940	2,471	2,397	4,868	2,244	2,278	4,522	2,031	1,942	3,973	2,098	2,046	4,144
2,473	2,406	4,879	2,517	2,406	4,923	2,306	2,349	4,655	2,107	1,981	4,088	2,054	1,979	4,033
2,465	2,332	4,797	2,516	2,425	4,941	2,376	2,374	4,750	2,178	1,981	4,159	2,073	1,982	4,055
2,474	2,301	4,775	2,569	2,462	5,031	2,391	2,365	4,756	2,165	2,062	4,227	2,102	1,928	4,030
2,423	2,272	4,695	2,599	2,503	5,102	2,415	2,350	4,765	2,152	2,128	4,280	2,126	1,981	4,107
762	756	1,518	873	848	1,721	804	836	1,640	779	783	1,562	817	753	1,570
102	82	184	137	123	260	124	149	273	100	104	204	71	75	146
38	44	82	41	41	82	26	31	57	34	28	62	37	40	77
25	14	39	35	22	57	19	31	50	29	30	59	24	22	46
81	71	152	80	81	161	52	59	111	45	53	98	59	71	130
176	178	354	160	170	330	138	139	277	152	146	298	192	175	367
31	31	62	35	39	74	36	40	76	37	29	66	37	35	72
57	45	102	74	67	141	61	78	139	42	30	72	38	19	57
30	19	49	43	41	84	15	14	29	11	13	24	18	24	42
43	68	111	54	56	110	71	57	128	80	77	157	99	81	180
41	54	95	58	56	114	57	57	114	78	83	161	91	68	159
94	110	204	110	106	216	135	127	262	127	141	268	116	93	209
26	26	52	26	34	60	49	33	82	30	31	61	25	30	55
3	1	4	3	3	6	2	6	8	8	3	11	2	2	4
3	3	6	6	1	7	9	2	11	1	3	4	3	9	12
12	9	21	9	6	15	2	10	12	1	6	7	3	2	5
0	1	1	2	2	4	8	3	11	4	6	10	2	7	9
505	488	993	533	516	1,049	484	461	945	473	454	927	471	427	898
69	72	141	75	73	148	99	74	173	112	122	234	106	117	223
73	67	140	83	100	183	76	55	131	55	58	113	63	40	103
3	5	8	5	4	9	8	5	13	10	5	15	10	10	20
46	55	101	47	52	99	43	66	109	67	65	132	69	50	119
80	65	145	104	86	190	77	110	187	71	78	149	61	52	113
36	36	72	44	46	90	50	42	92	32	32	64	50	55	105
109	113	222	77	67	144	37	54	91	47	29	76	40	25	65
76	59	135	76	67	143	65	37	102	53	42	95	58	55	113
7	5	12	11	12	23	17	11	28	15	13	28	5	11	16
6	11	17	11	9	20	12	7	19	11	10	21	9	12	21
180	151	331	174	176	350	142	137	279	104	112	216	92	125	217
52	53	105	46	49	95	42	33	75	29	42	71	38	43	81
11	16	27	12	18	30	15	16	31	5	12	17	4	6	10
12	11	23	12	15	27	8	5	13	5	5	10	6	2	8
64	48	112	72	71	143	47	52	99	37	28	65	15	31	46
17	11	28	5	6	11	4	4	8	4	4	8	14	22	36
5	4	9	9	4	13	11	11	22	6	6	12	4	5	9
11	3	14	8	6	14	6	13	19	10	6	16	7	11	18
4	4	8	4	2	6	5	2	7	4	4	8	4	3	7
4	1	5	6	5	11	4	1	5	4	5	9	0	2	2

	30歳～34歳			35歳～39歳			40歳～44歳		
	男	女	計	男	女	計	男	女	計
平成29年	2,584	2,597	5,181	2,915	3,045	5,960	3,593	3,624	7,217
平成30年	2,498	2,510	5,008	2,914	2,987	5,901	3,461	3,499	6,960
令和元年	2,484	2,429	4,913	2,825	2,915	5,740	3,342	3,411	6,753
令和2年	2,435	2,418	4,853	2,779	2,857	5,636	3,247	3,295	6,542
令和3年	2,398	2,358	4,756	2,761	2,797	5,558	3,145	3,299	6,444
守山学区計	892	839	1,731	929	935	1,864	1,020	1,149	2,169
今宿	74	61	135	87	99	186	107	136	243
泉町	49	41	90	52	57	109	53	64	117
本町	12	19	31	24	17	41	18	31	49
梅田町	99	94	193	100	98	198	109	116	225
勝部	217	183	400	222	220	442	219	243	462
焰魔堂	43	37	80	37	35	72	52	41	93
千代	20	41	61	41	43	84	62	76	138
阿村	26	27	53	40	36	76	38	46	84
伊勢	110	94	204	94	90	184	97	112	209
二町	51	55	106	67	56	123	72	91	163
古高	128	119	247	106	115	221	130	127	257
大門	41	40	81	22	41	63	40	42	82
横江	4	5	9	3	2	5	4	3	7
弥生の里	9	10	19	10	4	14	4	5	9
大鳥	5	10	15	17	21	38	14	11	25
サムズ守山	4	3	7	7	1	8	1	5	6
吉身学区計	458	495	953	601	601	1,202	653	666	1,319
元町	89	117	206	113	101	214	100	86	186
下之郷	52	61	113	74	75	149	99	103	202
吉身西町	9	7	16	10	6	16	9	8	17
吉身中町	67	72	139	74	78	152	79	78	157
吉身東町	52	48	100	84	86	170	96	130	226
岡	53	52	105	54	39	93	53	57	110
立入	45	45	90	91	109	200	98	87	185
浮気	58	57	115	70	80	150	92	88	180
グラントメゾン守山	22	22	44	19	19	38	19	21	40
レックス武番館	11	14	25	12	8	20	8	8	16
小津学区計	170	166	336	194	197	391	218	229	447
金森	65	57	122	65	57	122	61	69	130
三宅	16	14	30	19	18	37	20	26	46
大林	11	12	23	18	13	31	16	20	36
欲賀	22	33	55	42	60	102	79	72	151
森川原	33	29	62	24	18	42	13	10	23
山賀	7	4	11	10	10	20	6	8	14
杉江	10	12	22	9	11	20	10	11	21
三宅稲葉	5	3	8	4	6	10	10	8	18
金森山柿	1	2	3	3	4	7	3	5	8

(各年9月30日現在) (単位:人)

45歳～49歳			50歳～54歳			55歳～59歳			60歳～64歳			65歳以上		
男	女	計	男	女	計	男	女	計	男	女	計	男	女	計
3,339	3,176	6,515	2,469	2,427	4,896	2,150	2,109	4,259	2,022	2,201	4,223	7,929	9,482	17,411
3,494	3,407	6,901	2,659	2,488	5,147	2,151	2,191	4,342	2,003	2,103	4,106	8,122	9,704	17,826
3,610	3,622	7,232	2,780	2,572	5,352	2,208	2,275	4,483	2,031	2,084	4,115	8,243	9,889	18,132
3,729	3,706	7,435	2,846	2,765	5,611	2,369	2,322	4,691	1,984	2,070	4,054	8,374	10,073	18,447
3,747	3,687	7,434	3,138	3,053	6,191	2,330	2,342	4,672	2,016	2,019	4,035	8,439	10,294	18,733
1,218	1,325	2,543	1,088	1,085	2,173	787	779	1,566	602	578	1,180	2,034	2,495	4,529
185	191	376	151	148	299	104	96	200	57	54	111	290	366	656
39	62	101	46	58	104	45	45	90	37	34	71	130	181	311
34	52	86	47	45	92	34	37	71	35	35	70	100	137	237
106	109	215	92	119	211	67	85	152	69	57	126	125	184	309
247	266	513	244	203	447	142	128	270	101	103	204	297	393	690
65	67	132	52	53	105	44	45	89	30	17	47	87	97	184
94	97	191	48	40	88	29	23	52	18	13	31	55	65	120
38	36	74	22	27	49	10	9	19	6	10	16	32	43	75
111	113	224	95	87	182	80	65	145	47	50	97	221	235	456
80	76	156	82	101	183	79	70	149	56	44	100	180	216	396
145	166	311	145	145	290	112	121	233	83	76	159	231	283	514
39	55	94	47	38	85	22	21	43	11	18	29	98	106	204
6	6	12	5	6	11	5	7	12	9	3	12	27	32	59
8	4	12	2	4	6	4	9	13	14	28	42	57	46	103
15	16	31	3	7	10	3	3	6	9	20	29	85	90	175
6	9	15	7	4	11	7	15	22	20	16	36	19	21	40
723	749	1,472	674	645	1,319	525	534	1,059	413	414	827	1,668	1,982	3,650
122	151	273	145	138	283	110	107	217	77	65	142	287	355	642
119	107	226	70	71	141	64	51	115	51	49	100	211	241	452
8	9	17	15	10	25	13	10	23	5	7	12	28	32	60
88	84	172	102	93	195	68	61	129	49	50	99	277	355	632
124	117	241	124	114	238	90	89	179	47	44	91	193	224	417
60	59	119	54	54	108	36	50	86	36	36	72	153	190	343
80	77	157	59	49	108	28	23	51	20	19	39	104	120	224
92	96	188	72	73	145	71	69	140	56	64	120	212	244	456
19	28	47	23	26	49	30	46	76	43	53	96	155	180	335
11	21	32	10	17	27	15	28	43	29	27	56	48	41	89
244	224	468	153	159	312	130	142	272	149	161	310	850	985	1,835
72	62	134	47	48	95	47	41	88	30	34	64	204	265	469
22	14	36	11	14	25	15	21	36	25	16	41	98	120	218
16	18	34	9	11	20	11	13	24	10	14	24	114	131	245
81	76	157	37	40	77	29	29	58	39	37	76	126	138	264
18	13	31	12	5	17	0	10	10	13	14	27	63	64	127
12	11	23	10	11	21	7	9	16	9	10	19	49	64	113
12	14	26	14	15	29	14	9	23	16	23	39	82	83	165
7	9	16	7	7	14	3	5	8	4	9	13	75	77	152
4	7	11	6	8	14	4	5	9	3	4	7	39	43	82

	総 数			0歳～4歳		
	男	女	計	男	女	計
玉津学区計	2,089	2,154	4,243	111	124	235
赤野井	473	493	966	6	21	27
矢島	521	536	1,057	8	8	16
石田	992	1,031	2,023	93	94	187
十二里	103	94	197	4	1	5
河西学区計	7,317	7,497	14,814	367	351	718
小島	769	742	1,511	49	45	94
阿比留	534	498	1,032	19	24	43
播磨田	2,718	2,769	5,487	128	115	243
布施野	113	119	232	11	15	26
今市	141	145	286	0	1	1
荒見	278	283	561	46	45	91
笠原	460	529	989	35	31	66
中	171	178	349	6	7	13
川田	448	429	877	19	22	41
喜多	102	114	216	7	4	11
田中	154	176	330	4	5	9
川辺	54	63	117	5	1	6
川中	210	210	420	2	5	7
河西ニュータウン	771	812	1,583	22	13	35
河西ハイム	280	294	574	11	12	23
ラフィーネ守山	114	136	250	3	6	9
速野学区計	6,228	6,306	12,534	231	243	474
開発	354	366	720	10	8	18
大曲	155	174	329	4	6	10
木浜	560	581	1,141	19	17	36
今浜	336	384	720	8	13	21
美崎	1,008	1,003	2,011	42	34	76
水保	233	268	501	7	6	13
中野	1,210	1,191	2,401	78	76	154
中野小林	714	739	1,453	6	20	26
北川ニュータウン	924	886	1,810	39	38	77
ネオ・ベラヴィータ守山	597	565	1,162	8	6	14
ベルヴィータウン木浜	137	149	286	10	19	29
中洲学区計	1,233	1,337	2,570	55	50	105
新庄	91	114	205	5	7	12
服部	180	206	386	8	6	14
立田	383	434	817	12	21	33
幸津川	382	382	764	23	14	37
小浜	197	201	398	7	2	9

(各年9月30日現在) (単位:人)

5歳～9歳			10歳～14歳			15歳～19歳			20歳～24歳			25歳～29歳		
男	女	計	男	女	計	男	女	計	男	女	計	男	女	計
125	126	251	95	81	176	90	68	158	85	91	176	88	71	159
17	15	32	16	15	31	17	14	31	21	27	48	24	12	36
21	24	45	25	21	46	18	17	35	25	15	40	24	20	44
78	83	161	49	41	90	48	32	80	37	41	78	36	35	71
9	4	13	5	4	9	7	5	12	2	8	10	4	4	8
478	414	892	438	447	885	458	406	864	339	349	688	346	317	663
67	52	119	60	66	126	60	55	115	35	28	63	32	32	64
37	26	63	43	36	79	60	47	107	31	31	62	20	10	30
162	150	312	145	136	281	181	147	328	163	175	338	186	162	348
6	2	8	3	1	4	1	2	3	4	5	9	11	9	20
4	5	9	7	7	14	6	2	8	7	3	10	2	4	6
31	20	51	9	12	21	7	11	18	9	6	15	11	13	24
42	44	86	32	43	75	25	20	45	11	15	26	17	12	29
15	7	22	5	6	11	6	3	9	6	9	15	7	6	13
43	36	79	43	38	81	27	31	58	17	15	32	18	13	31
4	3	7	6	7	13	5	5	10	4	7	11	3	4	7
3	5	8	6	6	12	6	14	20	7	5	12	3	5	8
1	7	8	0	5	5	2	0	2	2	1	3	0	1	1
9	8	17	11	5	16	15	9	24	6	2	8	7	9	16
38	34	72	51	55	106	39	31	70	18	26	44	13	19	32
13	11	24	10	17	27	15	20	35	11	13	24	7	16	23
3	4	7	7	7	14	3	9	12	8	8	16	9	2	11
318	285	603	425	385	810	373	380	753	321	273	594	261	239	500
16	12	28	18	21	39	17	10	27	14	15	29	17	17	34
3	6	9	6	10	16	9	3	12	5	1	6	4	8	12
19	24	43	27	12	39	22	31	53	30	25	55	35	21	56
12	13	25	15	18	33	14	24	38	19	17	36	12	13	25
54	47	101	62	58	120	44	45	89	43	31	74	39	34	73
6	8	14	10	7	17	9	9	18	19	12	31	11	10	21
81	68	149	94	85	179	68	72	140	59	40	99	51	53	104
21	15	36	35	32	67	39	43	82	38	38	76	39	25	64
59	51	110	61	59	120	58	55	113	52	51	103	40	45	85
28	18	46	83	69	152	89	84	173	41	42	83	12	10	22
19	23	42	14	14	28	4	4	8	1	1	2	1	3	4
55	52	107	61	50	111	64	62	126	51	66	117	51	49	100
2	4	6	6	6	12	3	6	9	2	4	6	1	2	3
5	5	10	6	9	15	5	8	13	6	7	13	6	9	15
15	17	32	24	17	41	24	15	39	15	30	45	12	15	27
26	16	42	16	8	24	20	17	37	17	21	38	20	19	39
7	10	17	9	10	19	12	16	28	11	4	15	12	4	16

	30歳～34歳			35歳～39歳			40歳～44歳		
	男	女	計	男	女	計	男	女	計
玉津学区計	118	138	256	150	147	297	150	124	274
赤野井	21	19	40	29	28	57	22	15	37
矢島	18	14	32	29	22	51	42	39	81
石田	75	100	175	84	88	172	77	66	143
十二里	4	5	9	8	9	17	9	4	13
河西学区計	404	366	770	448	497	945	560	590	1,150
小島	42	34	76	47	55	102	72	77	149
阿比留	28	26	54	33	28	61	37	47	84
播磨田	167	140	307	168	190	358	212	224	436
布施野	12	12	24	8	5	13	6	5	11
今市	2	5	7	7	6	13	9	7	16
荒見	35	34	69	41	43	84	16	21	37
笠原	23	31	54	41	46	87	43	45	88
中	12	12	24	9	10	19	8	10	18
川田	19	22	41	29	37	66	44	39	83
喜多	6	2	8	5	7	12	5	5	10
田中	8	5	13	7	5	12	12	16	28
川辺	3	3	6	3	2	5	7	5	12
川中	5	3	8	11	7	18	12	11	23
河西ニュータウン	19	20	39	27	39	66	53	51	104
河西ハイム	20	14	34	9	12	21	14	16	30
ラフィーネ守山	3	3	6	3	5	8	10	11	21
速野学区計	285	298	583	360	350	710	463	470	933
開発	18	14	32	12	11	23	24	20	44
大曲	10	10	20	9	7	16	11	4	15
木浜	19	22	41	29	19	48	32	35	67
今浜	14	12	26	20	19	39	17	22	39
美崎	51	44	95	57	60	117	80	70	150
水保	7	7	14	10	9	19	15	14	29
中野	77	96	173	103	95	198	91	100	191
中野小林	33	41	74	37	29	66	37	35	72
北川ニュータウン	39	33	72	55	63	118	85	72	157
ネオ・ベラヴィータ守山	6	4	10	9	12	21	45	76	121
ベルヴィータウン木浜	11	15	26	19	26	45	26	22	48
中洲学区計	71	56	127	79	70	149	81	71	152
新庄	6	6	12	5	6	11	5	5	10
服部	16	13	29	11	6	17	12	11	23
立田	21	13	34	20	20	40	28	28	56
幸津川	19	18	37	27	27	54	25	14	39
小浜	9	6	15	16	11	27	11	13	24

(各年9月30日現在) (單位：人)

45歲~49歲			50歲~54歲			55歲~59歲			60歲~64歲			65歲以上		
男	女	計	男	女	計	男	女	計	男	女	計	男	女	計
138	118	256	118	143	261	97	113	210	117	128	245	607	682	1,289
33	26	59	29	39	68	34	33	67	34	38	72	170	191	361
38	29	67	31	37	68	30	32	62	29	34	63	183	224	407
58	57	115	53	60	113	30	45	75	50	53	103	224	236	460
9	6	15	5	7	12	3	3	6	4	3	7	30	31	61
738	660	1,398	536	463	999	329	317	646	280	271	551	1,596	2,049	3,645
80	83	163	69	47	116	38	23	61	20	21	41	98	124	222
76	70	146	44	39	83	23	21	44	18	24	42	65	69	134
269	254	523	208	196	404	139	129	268	96	96	192	494	655	1,149
2	4	6	4	5	9	7	11	18	5	6	11	33	37	70
19	8	27	12	10	22	5	7	12	7	4	11	54	76	130
17	13	30	11	10	21	5	4	9	7	5	12	33	46	79
36	34	70	25	16	41	8	15	23	22	14	36	100	163	263
6	7	13	11	11	22	15	12	27	13	17	30	52	61	113
58	37	95	26	17	43	12	16	28	19	15	34	74	91	165
9	8	17	6	3	9	5	9	14	8	6	14	29	44	73
15	13	28	15	9	24	8	6	14	6	4	10	54	78	132
4	5	9	2	4	6	0	1	1	6	6	12	19	22	41
19	22	41	17	14	31	9	9	18	10	5	15	77	101	178
86	61	147	45	51	96	31	30	61	25	31	56	304	351	655
31	21	52	27	18	45	14	11	25	8	9	17	90	104	194
11	20	31	14	13	27	10	13	23	10	8	18	20	27	47
600	517	1,117	505	493	998	397	383	780	367	388	755	1,322	1,602	2,924
34	27	61	30	29	59	29	24	53	19	22	41	96	136	232
8	7	15	7	9	16	10	12	22	12	15	27	57	76	133
39	31	70	42	46	88	32	31	63	41	40	81	174	227	401
28	26	54	24	23	47	22	21	43	25	21	46	106	142	248
78	73	151	82	82	164	84	66	150	65	71	136	227	288	515
21	15	36	13	15	28	16	17	33	15	11	26	74	128	202
125	99	224	77	77	154	44	49	93	49	58	107	213	223	436
54	56	110	54	62	116	54	68	122	69	81	150	198	194	392
89	79	168	85	81	166	72	65	137	65	55	120	125	139	264
105	99	204	89	65	154	32	26	58	7	12	19	43	42	85
19	5	24	2	4	6	2	4	6	0	2	2	9	7	16
86	94	180	64	65	129	65	74	139	88	79	167	362	499	861
7	8	15	8	4	12	6	6	12	6	7	13	29	43	72
12	14	26	8	6	14	8	18	26	14	9	23	63	85	148
35	35	70	17	21	38	17	14	31	24	25	49	119	163	282
24	21	45	17	23	40	24	22	46	27	25	52	97	137	234
8	16	24	14	11	25	10	14	24	17	13	30	54	71	125

(資料：市公文書館)

8. 自治会別人口・世帯数の推移

(各年9月30日現在)(単位：世帯、人)

自治会名	令和元年		令和2年		令和3年	
	世帯数	人口	世帯数	人口	世帯数	人口
総数	32,563	83,570	33,198	84,131	33,748	84,775
守山学区計	10,637	26,556	10,846	26,728	11,054	27,121
今宿	1,242	3,410	1,253	3,409	1,276	3,431
泉町	507	1,273	550	1,363	568	1,419
本町	403	969	402	946	409	945
梅田町	834	2,074	902	2,191	1,028	2,443
勝部	2,363	5,426	2,374	5,404	2,351	5,365
焔魔堂	460	1,182	480	1,220	485	1,220
千代	453	1,345	466	1,344	453	1,339
阿村	254	705	260	714	258	716
伊勢	1,112	2,508	1,119	2,499	1,149	2,526
二町	827	2,092	839	2,080	858	2,095
古高	1,329	3,498	1,349	3,513	1,373	3,576
大門	443	1,044	438	1,021	435	1,030
横江	63	166	62	165	66	167
弥生の里	113	269	117	269	111	267
大鳥	156	411	156	407	155	401
サムズ守山	78	184	79	183	79	181
吉身学区計	6,947	17,318	7,048	17,384	7,158	17,457
元町	1,415	3,290	1,445	3,315	1,437	3,269
下之郷	825	2,263	846	2,256	873	2,287
吉身西町	117	281	115	277	113	267
吉身中町	972	2,223	1,010	2,283	1,038	2,357
吉身東町	970	2,549	976	2,534	1,008	2,540
岡	604	1,532	600	1,546	599	1,541
立入	609	1,723	603	1,718	620	1,747
浮気	849	2,148	866	2,155	881	2,183
グランドメゾン守山	418	888	416	871	418	852
レックス武番館	168	421	171	429	171	414
小津学区計	2,169	5,850	2,223	5,919	2,287	6,036
金森	691	1,717	701	1,730	725	1,761
三宅	219	612	221	600	221	599
大林	219	544	220	539	218	532
欲賀	472	1,449	479	1,446	486	1,454
森川原	126	319	153	407	182	491
山賀	113	324	114	315	114	312
杉江	151	446	154	441	155	435
三宅稲葉	114	271	116	274	117	278
金森山柿	64	168	65	167	69	174

(各年9月30日現在)(単位：世帯、人)

自治会名	令和元年		令和2年		令和3年	
	世帯数	人口	世帯数	人口	世帯数	人口
玉津学区計	1,450	4,088	1,512	4,207	1,547	4,243
赤野井	349	1,005	351	972	352	966
矢島	387	1,098	390	1,095	390	1,057
石田	649	1,785	703	1,945	734	2,023
十二里	65	200	68	195	71	197
河西学区計	5,594	14,564	5,736	14,789	5,804	14,814
小島	483	1,444	487	1,443	521	1,511
阿比留	341	1,029	345	1,046	346	1,032
播磨田	2,252	5,508	2,309	5,536	2,317	5,487
布施野	67	176	80	201	87	232
今市	128	301	129	293	129	286
荒見	131	419	173	549	176	561
笠原	359	938	374	964	384	989
中	132	354	132	351	132	349
川田	307	860	312	883	315	877
喜多	73	209	75	217	77	216
田中	131	334	129	330	128	330
川辺	44	118	45	122	44	117
川中	180	419	181	419	181	420
河西ニュータウン	633	1,632	626	1,599	627	1,583
河西ハイム	226	571	229	580	230	574
ラフィーネ守山	107	252	110	256	110	250
速野学区計	4,894	12,684	4,944	12,615	4,959	12,534
開発	329	767	323	747	310	720
大曲	124	345	126	338	129	329
木浜	408	1,107	421	1,118	431	1,141
今浜	254	751	256	741	255	720
美崎	932	2,048	941	2,027	940	2,011
水保	188	502	191	497	192	501
中野	868	2,340	881	2,345	909	2,401
中野小林	610	1,504	613	1,501	604	1,453
北川ニュータウン	738	1,849	742	1,835	741	1,810
ネオ・ベラヴィータ守山	357	1,202	358	1,183	357	1,162
ベルヴィタウン木浜	86	269	92	283	91	286
中洲学区計	872	2,510	889	2,489	939	2,570
新庄	78	208	78	210	79	205
服部	132	359	138	351	155	386
立田	284	811	287	799	302	817
幸津川	237	722	249	728	264	764
小浜	141	410	137	401	139	398

(資料：市公文書館)

9. 人口動態

(単位：人、%)

	出 生				死 亡				自 然 増 加	
	総数	男	女	率	総数	男	女	率	実数	率
平成28年	838	433	405	10.2	545	296	249	6.6	293	3.6
平成29年	813	417	396	9.9	612	338	274	7.4	201	2.4
平成30年	778	397	381	9.4	613	289	324	7.4	165	2.0
令和元年	702	350	352	8.4	627	318	309	7.5	75	0.9
令和2年	733	376	357	8.7	615	338	277	7.3	118	1.4

※出生・死亡率＝年間の件数／基礎人口（9月30日）×1,000

(資料：市市民課)

※自然増加率＝年間自然増数／基礎人口（9月30日）×1,000

(単位：人、%、組)

	乳 児 死 亡		新 生 児 死 亡		死 産		婚 姻	離 婚
	実数	率	実数	率	実数	率		
平成28年	1	1.2	1	1.2	13	15.3	408	125
平成29年	2	2.5	1	1.2	6	7.3	408	139
平成30年	0	0	0	0	14	17.7	383	112
令和元年	1	1.4	1	1.4	19	26.4	414	120
令和2年	0	0	0	0	12	16.1	384	101

※乳児死亡率＝1歳未満の死亡数／出生数×1,000

(資料：市市民課)

※新生児死亡率＝生後28日未満の死亡数／出生数×1,000

※死産数＝妊娠満22週以後の死産数

※死産率＝死産数／出産数（出生＋死産）×1,000

10. 社会動態

(単位：人、%)

	転 入		転 出		社 会 増 加	
	総 数	うち男	総 数	うち男	実 数	率
平成28年	3,684	1,848	3,056	1,648	628	7.7
平成29年	3,596	1,903	3,102	1,631	494	6.0
平成30年	3,383	1,809	3,091	1,649	292	3.5
令和元年	3,706	1,944	3,184	1,695	522	6.2
令和2年	3,647	1,937	2,964	1,602	683	8.1

※社会増加率＝年間社会増数／基礎人口（9月30日）×1,000

(資料：市市民課)

11. 転出入地別移動状況 (令和2年10月1日現在) (単位：人)

区分	転入人口	転出人口	区分	転入人口	転出人口
総数	3,612	3,132	愛 荘 町	9	11
県内計	1,807	1,437	豊 郷 町	7	6
大津市	357	283	甲 良 町	3	-
彦根市	86	51	多 賀 町	1	1
長浜市	48	46	県外計	1,805	1,695
近江八幡市	97	112	京 都 府	274	257
草津市	236	235	大 阪 府	246	342
栗東市	382	276	兵 庫 県	126	128
甲賀市	63	57	奈 良 県	29	19
野洲市	241	179	和 歌 山 県	22	18
湖南市	81	73	福 井 県	25	17
高島市	40	19	岐 阜 県	33	33
東近江市	109	65	三 重 県	19	22
米原市	11	7	愛 知 県	76	65
日野町	17	9	そ の 他	955	794
竜王町	19	7			

(資料：滋賀県推計人口年報)

12. 産業別就業構造就業者の推移 (15歳以上) (単位：人、%)

	総数	第1次産業	第2次産業	第3次産業
昭和40年	17,312	6,248 (36.1)	5,906 (34.1)	5,158 (29.8)
昭和45年	19,437	5,171 (26.6)	7,660 (39.4)	6,606 (34.0)
昭和50年	20,482	3,411 (16.6)	8,741 (42.7)	8,330 (40.7)
昭和55年	22,184	2,488 (11.2)	9,096 (41.0)	10,600 (47.8)
昭和60年	25,426	1,977 (7.8)	10,748 (42.3)	12,701 (49.9)
平成2年	29,079	1,627 (5.6)	12,089 (41.6)	15,363 (52.8)
平成7年	32,268	1,551 (4.8)	12,776 (39.6)	17,941 (55.6)
平成12年	33,738	1,291 (3.8)	12,616 (37.4)	19,831 (58.8)
平成17年	35,590	1,309 (3.7)	11,962 (33.6)	22,319 (62.7)
平成22年	35,810	1,031 (2.9)	12,037 (33.6)	22,742 (63.5)
平成27年	37,593	917 (2.4)	12,407 (33.0)	24,269 (64.6)

(資料：国勢調査)

13. 流出・流入人口

(1) 流出人口

(単位：人)

	平成 22 年				平成 27 年		
	総 数	就業者	通学者		総 数	就業者	通学者
守山市に常住する 就業者・通学者	40,362	36,438	3,924	守山市に常住する 就業者・通学者	42,762	38,428	4,334
市内で従業・通学	16,467	15,444	1,023	市内で従業・通学	17,308	16,137	1,171
他市町村で従業・ 通学(流出口)	23,895	20,994	2,901	他市町村で従業・ 通学(流出口)	25,013	21,888	3,125
県内で従業・通学	18,438	16,761	1,677	県内で従業・通学	19,379	17,472	1,907
大 津 市	3,678	3,089	589	大 津 市	3,832	3,146	686
彦 根 市	626	492	134	彦 根 市	708	543	165
長 浜 市	106	86	20	長 浜 市	95	81	14
近江八幡市	902	767	135	近江八幡市	1,050	861	189
草 津 市	4,327	3,786	541	草 津 市	4,303	3,729	574
栗 東 市	3,256	3,103	153	栗 東 市	3,211	3,068	143
甲 賀 市	593	576	17	甲 賀 市	636	623	13
野 洲 市	2,961	2,917	44	野 洲 市	3,265	3,207	58
湖 南 市	828	810	18	湖 南 市	913	894	19
東 近 江 市	494	473	21	東 近 江 市	569	533	36
竜 王 町	367	367	-	竜 王 町	466	466	-
その他の町	300	295	5	その他の町	331	321	10
県外で従業・通学	5,043	3,891	1,152	県外で従業・通学	5,506	4,303	1,203
京 都 府	3,214	2,407	807	京 都 府	3,412	2,588	824
大 阪 府	1,495	1,218	277	大 阪 府	1,580	1,290	290
兵 庫 県	134	104	30	兵 庫 県	145	107	38
奈 良 県	44	22	22	奈 良 県	35	27	8
岐 阜 県	14	8	6	岐 阜 県	25	21	4
三 重 県	27	25	2	三 重 県	38	29	9
愛 知 県	31	30	1	愛 知 県	53	48	5
その他の県	84	77	7	その他の県	218	193	25
従業・通学市区町村「不詳・外国」					128	113	15
従業地・通学地「不詳」					441	403	38

※15歳以上の就業者および通学者

(資料：国勢調査)

(2) 流入人口

(単位：人)

	平成22年				平成27年		
	総数	就業者	通学者		総数	就業者	通学者
守山市で就業・通学する者	32,690	30,018	2,672	守山市で就業・通学する者	34,934	31,904	3,030
上記のうち守山市に常住する者	16,467	15,444	1,023	上記のうち守山市に常住する者	17,308	16,137	1,171
他市町村に常住する者(流入人口)	16,223	14,574	1,649	他市町村に常住する者(流入人口)	17,057	15,251	1,806
県内に常住	14,504	13,098	1,406	県内に常住	15,084	13,600	1,484
大津市	2,845	2,583	262	大津市	3,177	2,837	340
彦根市	331	276	55	彦根市	341	284	57
長浜市	96	71	25	長浜市	112	77	35
近江八幡市	1,223	1,121	102	近江八幡市	1,215	1,104	111
草津市	2,673	2,427	246	草津市	2,927	2,641	286
栗東市	2,304	2,126	178	栗東市	2,459	2,275	184
甲賀市	424	341	83	甲賀市	404	339	65
野洲市	2,536	2,309	227	野洲市	2,489	2,294	195
湖南市	823	739	84	湖南市	762	685	77
東近江市	583	518	65	東近江市	628	558	70
日野町	74	68	6	日野町	76	69	7
竜王町	227	206	21	竜王町	192	173	19
その他の町	365	313	52	その他の町	302	264	38
県外に常住	1,719	1,476	243	県外に常住	1,973	1,651	322
京都府	1,058	863	195	京都府	1,125	872	253
大阪府	466	421	45	大阪府	559	502	57
兵庫県	71	71	-	兵庫県	125	122	3
奈良県	36	36	-	奈良県	41	40	1
その他の県	88	85	3	その他の県	123	115	8
従業地・通学地「不詳・外国」で当地に常駐している者					569	516	53

※15歳以上の就業者および通学者

(資料：国勢調査)

14. 労働力状態・産業・従業上の地位

(単位：人)

	人口 総数	15歳以上人口	労働力人口	失業者	就業者						
					従業上の地位						
					総数	雇用者	役員	雇人のある業主	雇人のない業主	家族従業者	家庭内職者
昭和50年	41,439	28,015	20,745	263	20,482	13,651	515	541	3,222	2,604	-
昭和55年	46,763	34,113	22,529	345	22,184	15,471	605	772	3,022	9,305	-
昭和60年	53,052	39,399	25,836	410	25,426	20,116	...	770	2,629	1,911	-
平成2年	58,561	45,543	29,779	642	29,137	22,952	1,188	807	2,096	1,789	305
平成7年	61,859	50,121	33,276	954	32,322	27,356		3,242		1,724	-
平成12年	65,542	54,210	35,323	1,250	34,073	27,824	1,454	929	2,141	1,525	192
平成17年	70,823	58,844	37,649	1,703	35,946	29,729	1,487	825	2,412	1,352	140
平成22年	76,560	61,656	38,571	1,932	36,639	30,941	1,493	705	2,045	1,059	79
平成27年	79,859	64,904	39,755	1,327	38,428	32,953	1,379	660	2,068	880	73

※従業上の地位の総数には不詳を含む

(資料：国勢調査)

(平成27年)

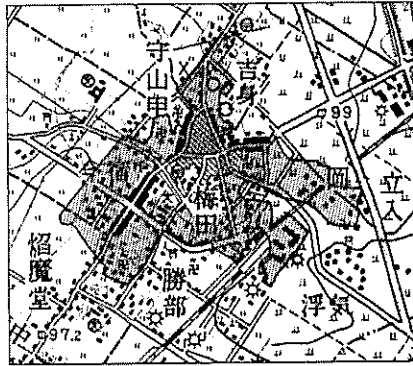
	就業者										
	総数	農業	林業	漁業	砂鉱業、 採採石業、 採取業	建設業	製造業	電気・ガス熱 水道業供	情報通信業	運輸業、 郵便業	卸売業、 小売業
総数	0	884	6	27	-	2,154	10,253	158	523	1,854	5,491
15～19歳	593	4	-	-	-	28	80	2	2	18	143
20～24歳	2,225	12	-	1	-	85	441	3	35	65	442
25～29歳	3,185	21	1	-	-	139	878	5	72	94	453
30～34歳	3,746	24	-	1	-	197	1,125	12	67	152	516
35～39歳	4,686	31	-	-	-	278	1,417	23	95	225	603
40～44歳	5,858	35	-	-	-	399	1,789	25	74	301	772
45～49歳	4,594	46	1	2	-	266	1,490	28	60	250	586
50～54歳	3,884	34	2	2	-	182	1,107	24	53	265	557
55～59歳	3,231	46	2	1	-	156	834	24	31	207	450
60～64歳	2,755	100	-	2	-	198	632	7	23	167	416
65～69歳	2,039	171	-	10	-	130	279	4	5	87	318
70～74歳	973	147	-	6	-	66	127	-	4	21	140
75～79歳	391	97	-	2	-	20	41	1	2	1	51
80～84歳	197	82	-	-	-	8	10	-	-	1	34
85歳以上	71	34	-	-	-	2	3	-	-	-	10

(単位：人)

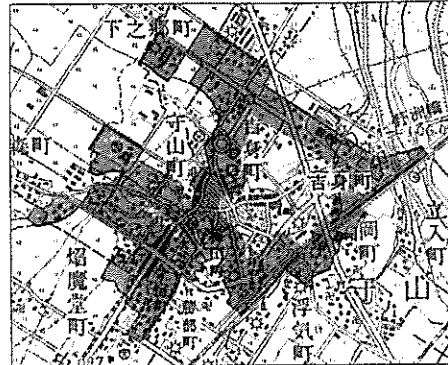
金融業、 保険業	就業者									
	賃不 動産 業業 業品	サ 専 門 術 ビ・研 ス技 究、 業術、	サ 宿 泊 業、 ビ ス飲 業食	ス 生 活 関 連 サ 業 ビ	学 教 育 支 援 業、	医 療 、 福 祉	複 合 サ ー ビ ス 事 業	さ 他 に ビ ス 類 業	さ 公 務 な い 他 に 分 類	産 分 類 不 能 業 の
770	607	1,129	1,827	1,165	2,170	4,758	307	2,102	1,408	835
0	5	-	205	21	35	18	1	6	-	25
49	22	29	251	116	140	324	13	55	51	91
94	30	91	121	123	193	502	30	113	139	86
87	50	124	132	105	206	504	30	139	191	84
96	69	150	149	127	272	633	49	202	172	95
105	69	178	254	139	321	747	57	280	210	103
107	57	125	174	113	258	527	36	207	179	82
80	49	108	134	81	276	513	29	189	152	47
77	54	99	113	77	249	378	32	193	151	57
43	68	95	116	79	124	293	22	218	102	50
27	68	80	116	98	70	222	6	254	47	47
3	33	37	42	57	17	71	2	166	9	25
2	20	8	16	23	6	18	-	56	4	23
-	9	4	4	5	2	6	-	19	1	12
-	4	1	-	1	1	2	-	5	-	8

(資料：国勢調査)

15. 守山市D I D (人口集中地区)



S45. 10. 1現在
 人口 5,495人 (15.8%)
 面積 0.9km² (2.1%)
 人口密度 6,104.0人/km²
 該当世帯 1,344世帯



S50. 10. 1現在
 人口 10,086人 (24.3%)
 面積 1.9km² (4.3%)
 人口密度 5,308.4人/km²
 該当世帯 2,694世帯

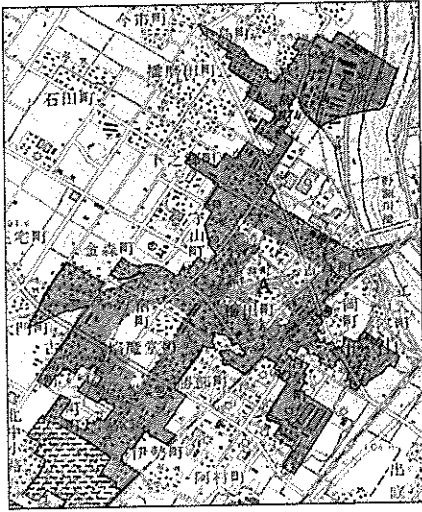


S55. 10. 1現在
 人口 13,630人 (29.1%)
 面積 2.7km² (6.2%)
 人口密度 5,048.1人/km²
 該当世帯 3,893世帯

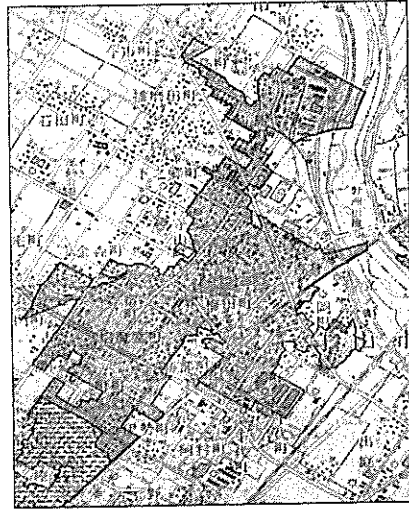


S60. 10. 1現在
 人口 15,696人 (29.6%)
 面積 2.9km² (6.6%)
 人口密度 5,412.4人/km²
 該当世帯 4,611世帯

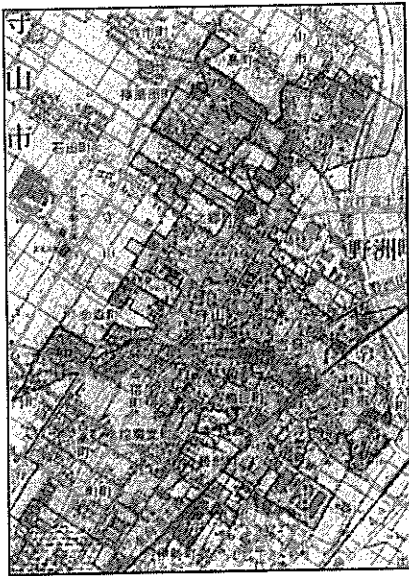
※D I Dとはdensely inhabited districtの略。昭和35年国勢調査から採用された統計上の地域で、「人口集中地区」という。市町村の境界内で、都市公園、工場用地、水面等を除いて計算した人口密度が4,000人/km²以上の調査区が隣接して、人口5,000人以上を有する地域を構成する場合、これをD I Dとして定義する



H2. 10. 1現在
 人口 24,404人 (41.7%)
 面積 4.4km² (10.0%)
 人口密度 5,546.4人/km²
 該当世帯 7,526世帯



H7. 10. 1現在
 人口 26,807人 (43.3%)
 面積 4.8km² (10.8%)
 人口密度 5,631.7人/km²
 該当世帯 8,684世帯



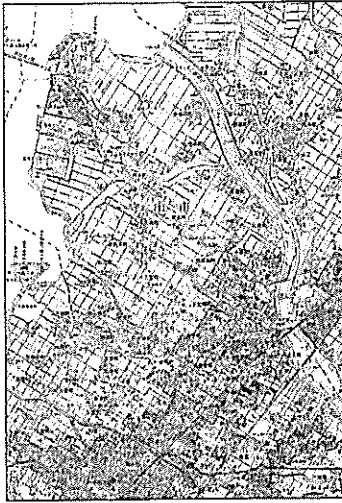
H12. 10. 1現在
 人口 33,169人 (49.8%)
 面積 6.03km² (13.6%)
 人口密度 5,500.7人/km²
 該当世帯 11,390世帯



H17. 10. 1現在
 人口 39,478人 (55.7%)
 面積 7.05 km² (15.9%)
 人口密度 5,599.7人/km²
 該当世帯 14,213世帯


※ () 内は市総数に占める割合

(資料：国勢調査)



H22. 10. 1現在

	I	II	計
人口	44,965人	5,710人	50,675人 (66.2%)
面積	7.52km ²	1.01km ²	8.53km ² (15.3%)
人口密度	5,979.4人/km ²	5,653.5人/km ²	5,940.8人/km ²
該当世帯	16,852世帯	2,002世帯	18,854世帯



H27. 10. 1現在

	I	II	計
人口	48,905人	6,147人	55,052人 (68.9%)
面積	7.99km ²	1.10km ²	9.08km ² (16.3%)
人口密度	6,120.8人/km ²	5,588.2人/km ²	6,063.0人/km ²
該当世帯	18,856世帯	2,235世帯	21,091世帯

※ () 内は市総数に占める割合

(資料：国勢調査)

Ⅲ 産業・経済

1. 農業の概況

(1) 農業経営体数および農家数

(単位：戸)

	農業経営体数							農家数		
	総数	個人経営体	個人経営体			団体経営体	法人経営	総農家数	販売農家	自給的農家
			主業	準主業	副業的					
合計	570	548	73	61	414	22	11	920	519	401
守山・吉身	73	72	2	7	63	1	-	175	72	103
小津	70	65	7	10	48	5	2	98	65	33
玉津	70	67	8	5	54	3	2	91	67	24
河西	88	87	10	9	68	1	-	188	87	101
速野	164	156	32	15	109	8	5	194	127	67
中洲	105	101	14	15	72	4	2	174	101	73

(資料：令和2年農林業センサス)

(2) 農業経営体の経営耕地面積

(単位：a)

	農業経営体				個人経営体				団体経営体			
	総数	田	畑	樹園地	総数	田	畑	樹園地	総数	田	畑	樹園地
合計	171,734	164,006	6,326	1,402	120,399	113,516	5,481	1,402	51,335	50,490	845	-
守山・吉身	4,448	4,299	147	2	4,389	4,240	147	2	59	59	-	-
小津	17,631	17,310	299	22	11,980	11,659	299	22	5,651	5,651	-	-
玉津	33,453	33,343	110	-	26,112	26,005	107	-	7,341	7,338	3	-
河西	15,896	15,380	395	121	15,392	14,876	395	121	504	504	-	-
速野	69,100	66,378	2,643	79	37,331	35,070	2,182	79	31,769	31,308	461	-
中洲	31,206	27,296	2,732	1,178	25,195	21,666	2,351	1,178	6,011	5,630	381	-

(資料：令和2年農林業センサス)

(3) 個人経営体の農家世帯員数および基幹的農業従事者数

(単位：人)

	農家世帯員数			基幹的農業従事者数		
	総数	男	女	総数	男	女
合計	2,030	1,005	1,025	494	326	168
守山・吉身	278	126	152	35	24	11
小津	259	131	128	54	41	13
玉津	260	128	132	46	32	14
河西	338	166	172	85	53	32
速野	534	272	262	168	111	57
中洲	361	182	179	106	65	41

(資料：令和2年農林業センサス)

(4) 経営耕地面積規模別経営体数

(単位:戸)

	総数	経営耕地 なし	0.3ha 未満	0.3~ 0.5ha	0.5~ 1.0ha	1.0~ 1.5ha	1.5~ 2.0ha	2.0~ 3.0ha	3.0~ 5.0ha	5.0ha 以上
合計	570	11	39	101	175	93	46	26	16	63
守山・吉身	73	1	2	28	36	4	-	2	-	-
小津	70	-	1	12	27	18	2	1	2	7
玉津	70	-	-	11	24	15	3	2	2	13
河西	88	-	-	19	38	9	8	2	2	10
速野	164	10	27	21	26	24	19	9	7	21
中洲	105	-	9	10	24	23	14	10	3	12

(資料:令和2年農林業センサス)

(5) 農産物販売金額規模別経営体数

(単位:戸)

	総数	販売 なし	50万円 未満	50万円 ~ 100万円	100万円 ~ 300万円	300万円 ~ 500万円	500万円 ~ 1,000万円	1,000万円 ~ 3,000万円	3,000万円 ~ 5,000万円	5,000万円 ~ 1億円	1億円 以上
合計	570	67	200	127	71	26	33	33	7	5	1
守山・吉身	73	13	45	5	7	2	1	-	-	-	-
小津	70	3	29	23	4	4	4	2	-	1	-
玉津	70	7	22	22	7	2	1	6	1	1	1
河西	88	10	37	20	10	4	5	2	-	-	-
速野	164	30	36	24	29	9	14	16	3	3	-
中洲	105	4	31	33	14	5	8	7	3	-	-

(資料:令和2年農林業センサス)

(6) 農作物作付面積数

(単位:a)

	総数	種類別作付面積									
		稲	麦類	雑穀	いも類	豆類	工芸 農作物	野菜類	果樹類	花き類 ・花木	その他 の作物
合計	200,624	104,705	X	X	X	41,047	69	4,278.07	X	1,024.33	4,779.5
守山・吉身	3,063	2,528	227	-	-	X	X	X	-	X	X
小津	16,902	10,004	3,923	-	-	X	-	X	X	X	X
玉津	42,926	21,851	X	-	-	X	-	172.58	-	X	X
河西	16,246	10,491	2,003	X	X	2,097	55	280.06	X	-	1,202
速野	X	43,175	19,208	-	30	19,063	-	1,555.87	114.01	X	2,807
中洲	X	16,656	8,010	-	8	7,301	X	1,946.56	790.37	118	386.5

(資料:令和2年農林業センサス)

2. 農地転用状況

(単位:件、㎡)

		総数	住宅用地	農用施設用地	道路・公園等	工業用地	その他
平成28年	件数	126	76	18	-	1	31
	面積	90,175	60,182	9,548	-	1,860	18,585
平成29年	件数	101	55	1	-	3	42
	面積	94,045	68,947	160	-	2,415	22,523
平成30年	件数	102	65	3	5	-	29
	面積	123,565	88,282	434	462	-	34,387
令和元年	件数	101	67	3	3	1	27
	面積	109,585	82,431	851	391	3,902	22,010
令和2年	件数	124	78	4	1	-	41
	面積	86,719	61,725	1,146	173	-	23,675

(資料:市農業委員会事務局)

3. 水産業の概況

(1) 経営組織別・専業兼業別経営体数

(単位:経営体)

	総数	漁業経営体数			団体
		個人			
		専業	兼業		
			第1種兼業	第2種兼業	
平成15年	41	5	11	17	8
平成20年	33	7	7	11	8
平成25年	32	1	11	11	9
平成30年	28	1	6	14	7

(資料:漁業センサス)

(2) 就業者数・漁船数

(単位:人、隻)

	就業者数			漁船数		
	総数	自営	雇用	無動力船	船外機付船	動力船
平成15年	...	46	...	19	41	17
平成20年	61	38	23	24	31	16
平成25年	55	32	23	13	44	14
平成30年	55	28	27	10	39	14

(資料:漁業センサス)

4. 事業所の概況

(1) 事業所の推移

	(単位：事業所、人)			(単位：事業所、人)	
	平成26年			平成28年	
	事業所数	従業者数	事業所数	従業者数	従業者数
総計	2,802	31,887	総計	2,754	30,818
農業、林業	13	111	農業、林業	10	105
漁業	-	-	漁業	-	-
鉱業、採石業、 利採取	-	-	鉱業、採石業、 利採取	-	-
建設業	287	1,557	建設業	264	1,423
製造業	220	7,808	製造業	208	7,650
電気・ガス熱供給・ 水道業	4	53	電気・ガス熱供給・ 水道業	3	23
情報通信業	17	120	情報通信業	13	126
運輸業、郵便業	60	1,444	運輸業、郵便業	62	1,511
卸売、小売業	662	5,409	卸売、小売業	718	6,348
金融業・保険業	40	478	金融業・保険業	39	492
不動産業、 品賃貸業	123	652	不動産業、 品賃貸業	112	616
学術研究、専門・技 術サービス業	121	601	学術研究、専門・技 術サービス業	116	738
宿泊業、飲食サービ ス業	310	2,654	宿泊業、飲食サービ ス業	313	3,010
生活関連サービス 業、娯楽業	242	1,199	生活関連サービス 業、娯楽業	238	1,021
教育、学習支援業	141	1,720	教育、学習支援業	110	955
医療、福祉	268	4,845	医療、福祉	260	3,154
複合サービス事業	16	278	複合サービス事業	16	329
サービス業（他に分 類されるものを除 く）	260	2,257	サービス業（他に分 類されるものを除 く）	254	2,616
公務	18	701	公務	18	701

(資料：平成26年経済センサス-基礎調査)

(資料：平成28年経済センサス-活動調査)

※ただし、平成28年の公務は平成26年の経済センサス-基礎調査による

(2) 経営組織別事業所数・従業者数

(単位：事業所、人)

	事業所数					従業者数				
	総数	個人	会社	会社以外の法人	その他	総数	個人	会社	会社以外の法人	その他
総数	2,736	982	1,422	321	11	30,117	3,252	22,921	3,922	22
農業、林業	10	-	6	4	-	105	-	67	38	-
漁業	-	-	-	-	-	-	-	-	-	-
鉱業、採石業、砂利採取	-	-	-	-	-	-	-	-	-	-
建設業	264	102	162	-	-	1,423	266	1,157	-	-
製造業	208	47	161	-	-	7,650	152	7,498	-	-
電気・ガス熱供給・水道業	3	-	3	-	-	23	-	23	-	-
情報通信業	13	-	12	1	-	126	-	106	20	-
運輸業、郵便業	62	7	54	1	-	1,511	20	1,490	1	-
卸売、小売業	718	242	465	10	1	6,348	740	5,194	410	4
金融・保険業	39	4	28	7	-	492	8	373	111	-
不動産業、物品賃貸業	112	19	90	3	-	616	33	575	8	-
学術研究、専門・技術サービス業	116	51	57	7	1	738	149	518	69	2
宿泊業、飲食サービス業	313	163	147	3	-	3,010	766	2,184	60	-
生活関連サービス業、娯楽業	238	163	72	3	-	1,021	316	681	24	-
教育、学習支援業	110	58	43	9	-	955	195	345	415	-
医療、福祉	260	104	47	109	-	3,154	573	582	1,999	-
複合サービス事業	16	-	7	9	-	329	-	155	174	-
サービス業（他に分類されるものを除く）	254	22	68	155	9	2,616	34	1,973	593	16

※経営組織別数に公務は含まない

(資料：平成28年経済センサス-活動調査)

(3) 経営規模別事業所数・従業者数

(単位：事業所、人)

	事業所数							従業者数						
	総数	1～4人	5～9人	10～19人	20～29人	30人以上	派遣・下請従業者のみ	総数	1～4人	5～9人	10～19人	20～29人	30人以上	派遣・下請従業者のみ
総数	2,736	1,497	560	374	109	184	12	30,117	3,246	3,704	5,100	2,567	15,500	-
農業、林業	10	4	1	4	1	-	-	105	8	8	62	27	-	-
漁業	-	-	-	-	-	-	-	-	-	-	-	-	-	-
鉱業、採石業、砂利採取業	-	-	-	-	-	-	-	-	-	-	-	-	-	-
建設業	264	164	61	32	1	6	-	1,423	354	379	424	25	241	-
製造業	208	78	34	32	15	49	-	7,650	180	217	435	368	6,450	-
電気・ガス熱供給・水道業	3	1	1	1	-	-	-	23	1	6	16	-	-	-
情報通信業	13	7	1	2	3	-	-	126	18	6	26	76	-	-
運輸業、郵便業	62	20	15	9	5	13	-	1,511	35	107	124	105	1,140	-
卸売業、小売業	718	401	144	99	39	34	1	6,348	958	958	1,371	881	2,180	-
金融業・保険業	39	13	7	10	5	4	-	492	29	45	136	105	177	-
不動産業、物品賃貸業	112	81	18	6	3	2	2	616	188	114	80	69	165	-
学術研究、専門・技術サービス業	116	74	26	9	3	3	1	738	152	167	118	81	220	-
宿泊業、飲食サービス業	313	137	82	59	15	17	3	3,010	334	561	804	339	972	-
生活関連サービス業、娯楽業	238	188	31	12	-	7	-	1,021	367	178	164	-	312	-
教育、学習支援業	110	69	16	13	2	7	3	955	132	106	179	55	483	-
医療、福祉	260	79	78	67	12	23	1	3,154	170	532	904	299	1,249	-
複合サービス事業	16	1	11	2	-	2	-	329	4	76	28	-	221	-
サービス業（他に分類されるものを除く）	254	180	34	17	5	17	1	2,616	316	244	229	137	1,690	-

※経営規模別数に公務は含まない

(資料：平成28年経済センサス-活動調査)

5. 商業の概況

(1) 卸売業・小売業の推移

(単位：事業所、人、百万円、㎡)

	事業所数			従業者数	年間商品 販売額	商 手 持 額	売 面 積	1事業所 当たり 販売額	従業者 1人 当たり 販売額
	総数	卸売 業	小売 業						
平成14年	747	116	631	5,527	113,257	76,749	74,595	152	20
平成16年	737	127	610	5,295	128,185	...	81,044	174	24
平成19年	687	115	572	5,004	121,040	9,079	86,580	176	24
平成24年	499	86	413	3,820	99,763	5,730	81,496	200	26
平成26年	494	100	394	4,022	121,445	...	80,515	246	30
平成28年	553	107	446	4,896	127,865	...	95,045	231	26

(資料：商業統計調査、平成28年経済センサス-活動調査)

※平成16年、26年商業統計調査、28年経済センサス-活動調査では、商品手持額について調査していない

※従業者1人当たり販売額の算出方法は、年間商品販売額を従業者数で割ったもの

※平成14年～19年、26年は商業統計調査、平成24年、28年は経済センサス-活動調査を使用

(2) 卸売業・小売業の産業分類別表

(単位：事業所、人、百万円、㎡)

	事業所数	従業者数	年間商品 販売額	売 面 積
合 計	553	4,896	127,865	95,045
卸 売 業 計	107	782	53,869	-
各種商品卸売業	0	0	0	-
繊維・衣服等卸売業	4	12	936	-
飲食料品卸売業	17	144	16,630	-
建築材料	27	150	9,013	-
鉱物・金属材料等卸売業	27	150	9,013	-
機械器具卸売業	31	192	15,179	-
その他の卸売業	28	284	12,112	-
小 売 業 計	446	4,114	73,996	95,045
各種商品小売業	1	263	X	X
織物・衣服・身の回り品小売業	70	346	4,195	12,218
飲食料品小売業	110	1,487	19,949	25,052
機械器具小売業	85	601	19,539	12,999
その他小売業	171	1,378	X	X
無店舗小売業	9	39	709	-

(資料：平成28年経済センサス-活動調査)

※販売額は、百万円単位で計上しているため合計が内訳の集計と合わない

6. 観光の概況

(1) 観光客月別入込数

(守山市内) (単位：人)

	平成28年			平成29年			平成30年		
	計	日帰り	宿泊	計	日帰り	宿泊	計	日帰り	宿泊
計	1,204,800	1,082,400	122,400	1,149,800	1,073,700	76,100	1,285,900	1,170,800	115,100
1月	84,100	77,200	6,900	74,000	67,400	6,600	80,600	74,400	6,200
2月	58,300	52,900	5,400	67,100	62,800	4,300	85,300	79,900	5,400
3月	81,600	70,900	10,700	71,000	63,200	7,800	98,000	89,000	9,000
4月	78,800	66,600	12,200	73,500	67,100	6,400	96,300	82,900	13,400
5月	188,100	174,500	13,600	173,600	166,700	6,900	170,200	159,800	10,400
6月	110,700	103,200	7,500	102,700	98,600	4,100	122,900	114,300	8,600
7月	154,600	143,700	10,900	141,700	136,200	5,500	103,100	92,700	10,400
8月	110,600	92,800	17,800	103,900	94,200	9,700	136,300	121,700	14,600
9月	70,800	63,000	7,800	84,000	79,000	5,000	104,200	96,000	8,200
10月	81,900	72,300	9,600	72,000	66,300	5,700	90,000	80,800	9,200
11月	87,000	75,500	11,500	83,200	76,300	6,900	92,000	80,300	11,700
12月	98,300	89,800	8,500	103,100	95,900	7,200	107,000	99,000	8,000

	令和元年			令和2年		
	計	日帰り	宿泊	計	日帰り	宿泊
計	1,361,000	1,239,200	121,800	979,800	909,900	69,900
1月	93,000	85,700	7,300	143,500	135,800	7,700
2月	106,400	98,800	7,600	116,000	111,200	4,800
3月	92,000	82,900	9,100	55,500	51,700	3,800
4月	111,500	99,300	12,200	37,000	35,800	1,200
5月	184,700	171,700	13,000	42,700	42,400	300
6月	116,200	108,000	8,200	76,400	74,500	1,900
7月	143,500	133,300	10,200	79,900	75,400	4,500
8月	121,700	106,500	15,200	100,600	90,400	10,200
9月	90,300	81,600	8,700	76,500	68,400	8,100
10月	83,300	74,500	8,800	79,400	70,500	8,900
11月	96,500	84,200	12,300	90,100	79,200	10,900
12月	121,900	112,700	9,200	82,200	74,600	7,600

(資料：滋賀県観光地観光入込客統計調査)

(2) 観光客目的別入込数

(単位：人)

年	観光客区分	計	歴史文化	スポーツレクリエーション	都市型観光(買物・食等)	その他	行祭事イベント
平成28年	観光入込客数	1,204,800	216,300	283,200	414,200	144,900	146,200
	うち外国人数	37,088	5,643	17	248	31,180	-
平成29年	観光入込客数	1,149,800	273,600	208,600	414,700	82,100	170,800
	うち外国人数	18,887	3,341	48	37	15,461	-
平成30年	観光入込客数	1,285,900	324,100	221,700	375,000	243,600	121,500
	うち外国人数	37,680	5,088	111	210	32,271	-
令和元年	観光入込客数	1,361,000	334,800	248,600	370,100	243,000	164,500
	うち外国人数	45,700	6,275	56	320	38,972	77
令和2年	観光入込客数	979,800	256,300	207,100	366,400	99,900	50,100
	うち外国人数	1,354	1,344	0	0	10	0

(資料：滋賀県観光地観光入込客統計調査)

7. 金融機関数

(毎年3月末現在)

	銀 行	信 用 金 庫	農 業 協 同 組 合	郵 便 局
平成29年	7	4	6	7
平成30年	8	4	6	7
平成31年	8	4	6	7
令和2年	8	4	5	7
令和3年	8	4	5	7

※各金融機関とも事業所単位とし、本店、支店、出張所、代理店の合計数。(資料：市会計課)

8. 工業の概況 (調査対象は製造業事業所)

(1) 工業用地の推移 (単位：㎡、事業所)

	敷 地 面 積	事 業 所 数
平成25年	1,247,904	42
平成26年	1,274,148	42
平成28年	1,291,960	45
平成29年	1,278,456	44
平成30年	1,290,669	46
令和元年	1,261,191	45
09食料品	29,974	5
10飲料・飼料	X	1
11繊維工業	253,595	6
12木材・木製品	-	-
13家具・装備品	-	-
14パルプ・紙	X	1
15印刷	X	1
16化学工業	148,729	5
17石油・石炭	-	-
18プラスチック	308,541	8
19ゴム製品	-	-
20皮革	-	-
21窯業・土石	X	2
22鉄鋼業	-	-
23非鉄金属	-	-
24金属製品	X	1
25はん用機械	-	-
26生産用機械	177,351	5
27業務用機械	X	1
28電子・デバイス	X	2
29電気機械	54,191	4
30情報通信機械	-	-
31輸送機械	X	2
32その他	X	1

※従業者30人以上の事業所です (資料：工業統計調査)

※2020年工業統計調査(2019年実績)の事業所数および従業者数は令和2年6月1日現在の数値で、経理事項は令和元年1年間の数値です。

※表示年次は経理事項の年次(令和元年)に統一しています。

(2) 工業の推移

(従業員4人以上の事業所) (単位: 事業所、人、万円)

	事業所数	従業者数	現金給与	原 材 料	製 造 品
平成26年	104	6,323	2,907,123	15,052,328	26,283,215
平成27年	124	7,278	3,164,433	16,360,192	29,414,385
平成28年	105	7,235	3,274,756	16,077,607	26,840,512
平成29年	105	7,164	3,230,979	16,005,268	27,022,634
平成30年	104	7,214	3,375,411	17,564,305	27,789,367
令和元年	100	7,143	3,365,461	16,974,595	26,722,895

(資料: 工業統計調査)

*平成28年は「平成28年経済センサス-活動調査」の結果を時系列に比較するため集計したものです。

(3) 資本金階層別表

資本金額	事業所数	従業者数	現金給与総額	原材料使用額等
計	100	7,143	3,365,461	16,974,596
300万円未満	2	28	X	X
300 ~ 1,000万円未満	13	163	41,217	65,972
1,000 ~ 3,000万円未満	40	1,033	424,192	1,197,224
3,000 ~ 5,000万円未満	7	369	114,148	158,435
5,000 ~ 1億円未満	11	1,156	321,217	779,103
1 ~ 3億円未満	3	402	X	X
3 ~ 10億円未満	8	1,016	512,651	2,715,979
10 ~ 100億円未満	8	2,120	1,192,429	7,907,152
100億円 ~	4	826	539,598	3,147,661
個人	4	30	3,334	6,686

(4) 従業者規模別・学区別表

	事業所数				従業者数	現金給与総額
	計	会社	組合	個人		
総 数	100	96	-	4	7,143	3,365,461
4人~9人	15	12	-	3	92	25,494
10人~19人	28	27	-	1	394	133,850
20人~29人	12	12	-	-	283	86,013
30人~99人	23	23	-	-	1,230	547,403
100人~299人	18	18	-	-	3,326	1,738,780
300人~499人	3	3	-	-	1,230	X
500人~999人	1	1	-	-	588	X
1,000人~	-	-	-	-	-	-
守 山 ・ 吉 身	48	48	-	-	4,606	2,062,357
小 津	8	8	-	-	912	504,677
玉 津	5	3	-	2	47	11,510
河 西	25	24	-	1	1,230	664,748
速 野	7	7	-	-	135	42,305
中 洲	7	6	-	1	213	79,864

(従業者4人以上の事業所) (単位：事業所、人、万円)

製造品出荷額等	付加価値額 (29人以下は粗付加価値額)
26,722,895	9,164,529
X	X
158,822	85,410
2,195,917	913,510
421,145	231,678
1,587,118	714,008
X	X
3,951,523	1,094,820
10,693,813	2,758,377
6,288,098	2,962,898
14,755	7,448

(資料：2020年工業統計調査(2019年実績))

(従業者4人以上の事業所) (単位：事業所、人、万円)

原材料 使用額等	製造品出荷額等				付加価値額 (29人以下は 粗付加価値額)
	計	製造品 出荷額	加工賃 収入額	その他 収入額	
16,974,595	26,722,895	24,765,089	474,706	1,483,100	9,164,529
43,345	90,671	73,095	14,984	2,592	43,632
368,879	737,254	637,931	74,006	25,317	339,609
228,442	441,969	344,801	96,619	549	196,841
2,561,165	3,909,677	3,377,275	140,890	391,512	1,267,416
7,660,933	12,846,593	12,363,173	148,207	335,213	4,606,261
X	X	X	-	X	X
X	X	X	-	X	X
-	-	-	-	-	-
10,912,412	15,954,021	14,849,872	253,904	850,245	4,818,636
3,461,939	5,049,870	4,419,704	22,888	607,278	1,478,518
9,206	29,852	23,966	5,886	-	19,028
2,389,252	5,236,538	5,044,616	166,894	25,028	2,617,127
89,596	204,588	179,556	24,483	549	106,026
112,190	248,026	247,375	651	-	125,194

(資料：2020年工業統計調査(2019年実績))

(5) 産業中分類別表

	事業所数				従業者数			現金給与 総額	原材料 使用額等
	計	会社	組合	個人	合計	男	女		
総数	100	96	-	4	7,143	5,059	2,084	3,365,461	16,974,595
09 食料品	6	5	-	1	1,109	349	760	215,455	732,093
10 飲料・飼料	1	1	-	-	119	98	21	X	X
11 繊維工業	12	12	-	-	879	634	245	470,955	2,044,218
12 木材製品	-	-	-	-	-	-	-	-	-
13 家具・装備品	-	-	-	-	-	-	-	-	-
14 パルプ・紙	5	5	-	-	103	75	28	36,966	103,857
15 印刷	2	2	-	-	183	108	75	X	X
16 化学工業	5	5	-	-	407	339	68	255,770	1,478,090
17 石油・石炭	-	-	-	-	-	-	-	-	-
18 プラスチック	15	14	-	-	1,313	1,051	262	681,303	3,885,804
19 ゴム製品	-	-	-	-	-	-	-	-	-
20 皮革	-	-	-	-	-	-	-	-	-
21 窯業・土石	4	4	-	-	210	162	48	109,119	165,226
22 鉄鋼業	-	-	-	-	-	-	-	-	-
23 非鉄金属	1	1	-	-	25	21	4	X	X
24 金属製品	6	6	-	-	124	101	23	63,387	228,898
25 はん用機械	6	5	-	1	53	38	15	22,640	32,775
26 生産用機械	15	15	-	-	957	832	125	519,817	1,471,586
27 業務用機械	1	1	-	-	130	65	65	X	X
28 電子・デバイス	3	3	-	-	95	59	36	34,029	99,204
29 電気機械	7	7	-	-	627	439	188	284,066	671,691
30 情報通信機	-	-	-	-	-	-	-	-	-
31 輸送機械	7	6	-	1	735	644	91	398,958	4,251,676
32 その他	4	4	-	-	74	44	30	23,156	51,991

※総数にはX数値も含む

(従業者4人以上の事業所) (単位：事業所、人、万円)

計	製造品出荷額等			付加価値額 (29人以下は 粗付加価値額)
	製造品出荷額	加工賃収入額	その他収入額	
26,722,895	24,765,089	474,704	1,483,100	9,164,529
1,290,527	1,279,115	-	11,412	479,625
X	X	-	-	X
3,927,429	3,579,707	18,520	329,202	1,548,137
-	-	-	-	-
-	-	-	-	-
212,034	180,220	10,488	21,326	98,883
X	X	-	-	X
2,056,663	2,056,663	-	-	556,516
-	-	-	-	-
6,480,838	5,744,618	116,568	619,652	2,487,702
-	-	-	-	-
-	-	-	-	-
379,843	273,522	105,231	1,090	197,804
-	-	-	-	-
X	X	-	-	X
438,512	384,325	54,187	-	183,280
84,769	74,184	10,405	180	47,935
2,302,080	2,078,048	16,309	207,723	846,665
X	X	X	X	X
192,053	187,874	4,179	-	82,153
1,454,267	1,326,484	118,909	8,874	666,844
-	-	-	-	-
5,522,322	5,241,406	12,161	268,755	1,473,785
84,846	73,834	X	X	29,097

(資料：令和2年工業統計調査(令和元年実績))

IV 建設

1. 建築確認件数

(単位：件)

	平成28年度	平成29年度	平成30年度	令和元年度	令和2年度
総数	542	411	480	540	527
新築計	490	363	440	473	473
住宅	459	332	408	440	441
工場	-	3	-	3	1
店舗	10	8	8	3	4
併用住宅	4	2	6	5	2
その他の	17	18	18	22	25
増築計	48	46	40	66	53
住宅	24	28	16	22	30
工場	8	5	15	13	11
店舗	-	1	2	-	-
併用住宅	1	3	1	1	1
その他の	15	9	6	30	11
改築計	-	1	-	1	-
住宅	-	1	-	1	-
工場	-	-	-	-	-
店舗	-	-	-	-	-
併用住宅	-	-	-	-	-
その他の	-	-	-	-	-
移転他計	4	1	-	-	1
工場	1	1	-	-	1
その他の	3	-	-	-	-

※変更を除く確認件数

(資料：市建築課)

※取止め含む *用途変更は含まない

2. 住居の状況

住宅の種類・住宅の所有の関係別一般世帯数等

(単位：世帯、人)

	世帯数	世帯人員	1世帯当たり 人員
一般世帯総数	31,762	82,454	2.60
住宅に住む一般世帯	31,411	81,987	2.61
主世帯	31,045	81,401	2.62
持ち家	22,701	66,671	2.94
公営・公団・公社の借家	382	808	2.12
民営の借家	6,953	12,032	1.73
給与住宅	1,009	1,890	1.87
間借り	351	586	1.60

(資料：令和2年国勢調査)

3. 家屋の状況

		平成29年		平成30年	
		棟数	面積	棟数	面積
総	数	35,976	5,553,435	36,189	5,605,776
木	造	23,129	2,415,878	23,276	2,446,777
	住宅	17,839	2,091,333	18,072	2,120,880
	共同住宅	201	62,143	211	65,845
	事務所・店舗	300	25,989	308	26,846
	工場・倉庫	382	30,088	373	29,133
	その他	4,407	206,325	4,312	204,073
非	木造	12,847	3,137,557	12,913	3,158,999
	住宅	7,353	1,373,026	7,388	1,379,123
	事務所・店舗	888	460,080	876	461,490
	工場・倉庫	2,359	1,069,279	2,357	1,078,311
	その他	2,247	235,172	2,292	240,075

※併用住宅は木造その他で集計

4. 道路の状況

(各年3月末現在) (単位：m、%、㎡)

	実延長			舗装率			
	総延長	国道	県道	市道	国道	県道	市道
平成29年	458,664	9,011	54,761	394,892	100.0	99.8	97.9
平成30年	459,986	9,011	54,761	396,214	100.0	100.0	97.9
平成31年	462,661	9,940	54,481	398,240	100.0	100.0	98.0
令和2年	464,441	8,182	54,706	401,553	100.0	100.0	98.0
令和3年	466,679	8,182	54,373	404,124	100.0	100.0	98.0

※道路の延長には橋梁の延長を含む

舗装率には、高級舗装と簡易舗装の計を用いる

舗装率＝舗装道路面積／全道路面積×100（小数点以下1位）

	道路面積			
	総面積	国道	県道	市道
平成29年	3,542,126	138,741	776,974	2,626,411
平成30年	3,536,248	138,741	776,974	2,620,533
平成31年	3,589,884	156,201	796,254	2,637,429
令和2年	3,609,994	138,708	805,170	2,666,116
令和3年	3,630,921	138,708	802,089	2,690,124

(資料：滋賀県南部土木事務所、市土木管理課)

(各年1月1日現在) (単位: 戸、㎡)

平成31年		令和2年		令和3年	
棟数	面積	棟数	面積	棟数	面積
36,236	5,646,704	36,288	5,678,721	36,540	5,751,394
23,318	2,469,670	23,437	2,498,162	23,544	2,527,061
18,212	2,142,680	18,462	2,175,724	18,690	2,205,605
220	69,013	221	69,342	223	70,084
314	27,647	320	28,583	319	28,770
367	28,335	364	26,868	365	27,057
4,205	201,995	4,070	197,645	3,947	195,545
12,918	3,177,034	12,851	3,180,559	12,996	3,224,333
7,412	1,392,646	7,406	1,398,562	7,440	1,425,498
873	462,979	859	460,944	930	469,185
2,356	1,083,479	2,356	1,088,850	2,372	1,098,723
2,277	237,930	2,230	232,203	2,254	230,927

(資料: 市税務課)

5. 橋梁の状況

(各年3月末現在) (単位: 本、m)

	総数		国		県		市	
	個数	延長	個数	延長	個数	延長	個数	延長
平成29年	614	5,998	17	433	122	2,626	475	2,939
平成30年	617	6,002	17	433	122	2,626	478	2,943
平成31年	598	5,965	18	438	123	2,632	457	2,895
令和2年	594	5,922	15	428	119	2,582	460	2,912
令和3年	589	5,879	15	428	119	2,582	455	2,869

(資料: 滋賀県南部土木事務所、市土木管理課)

6. 市営住宅の状況

	設置場所	建設年度	戸数	1戸 当り 床面積 (㎡)	構造	間取	備考
堀海道 団地	吉身五丁目9番	S46	24	42.74	準耐火構造2 階建	2DK (6帖、3帖、DK) トイレ・バス	6戸建 4棟
岡 中ノ庄 団地	岡町5番地の2	S47	18	42.74	準耐火構造2 階建	2DK (6帖、3帖、DK) トイレ・バス	6戸建 3棟
	岡町5番地の2	S47	6	39.50	準耐火構造2 階建	2DK (5帖、3帖、DK) トイレ・バス	6戸建 1棟
久 保 団 地	播磨田町 1430番地の2	S48	20	51.48	中層耐火構造 5階建	3DK (6帖、4.5帖、4.5帖、 DK) トイレ・バス	30戸建 1棟
	播磨田町 1430番地の2	S48	10	48.16	中層耐火構造 5階建	3DK (6帖、4.5帖、4帖、 DK) トイレ・バス	
	播磨田町 1430番地の2	S49	30	51.48	中層耐火構造 5階建	3DK (6帖、4.5帖、4.5帖、 DK) トイレ・バス	30戸建 1棟
	播磨田町 1430番地の2	S51	30	51.48	中層耐火構造 5階建	3DK (6帖、4.5帖、4.5帖、 DK) トイレ・バス	30戸建 1棟
古 高 団 地	古高町24番地の1	S53	24	58.28	中層耐火構造 4階建	3DK (6帖、6帖、4.5帖、 DK) トイレ・バス	24戸建 1棟
	古高町24番地の3	S54	16	58.28	中層耐火構造 4階建	3DK (6帖、6帖、4.5帖、 DK) トイレ・バス	16戸建 1棟
大 門 団 地	大門町235番地	S57	30	58.28	中層耐火構造 5階建	3DK (6帖、6帖、4.5帖、 DK) トイレ・バス	30戸建 1棟
	大門町235番地	S58	30	58.28	中層耐火構造 5階建	3DK (6帖、6帖、4.5帖、 DK) トイレ・バス	30戸建 1棟
東 円 前 団 地	古高町20番地	H3	18	76.64	中層耐火構造 3階建	3LDK (6帖、5帖、4.5帖、 LDK) トイレ・バス	18戸建 1棟
	古高町20番地	H3	12	76.64	中層耐火構造 3階建	3LDK (6帖、5帖、4.5帖、 LDK) トイレ・バス	12戸建 1棟
新 久 保 団 地	播磨田町 1437番地の8	H15	21	39.03	中層耐火構造 3階建	1DK (6帖和室、DK) トイレ・バス (オール電化)	72戸建 1棟 エレベーター 完備 バリアフリー化
	播磨田町 1437番地の8	H15	30	50.15	中層耐火構造 3階建	2DK (6帖和室、5帖洋室、 DK) トイレ・バス (オール電化)	
	播磨田町 1437番地の8	H16	21	63.00	中層耐火構造 3階建	3DK (6帖和室、6帖洋室、 5帖洋室、DK) トイレ・バス (オール電化)	
	計		340				

(資料：市建築課)

※ 駐車場は久保団地86区画、古高団地44区画、東円前団地46区画、新久保団地74区画 身障者用、
来客用含む

※ 堀海道団地、岡・中ノ庄団地、久保団地のバスについては、一部のみです。

7. 社会体育有料施設等

(1) 施設の概要

守山市民体育館

位 置	守山市三宅町100番地
竣 工	昭和52年10月31日 (開設) 昭和52年11月19日
構 造	鉄筋コンクリート造 一部鉄骨造
面 積	延5,856㎡、大アリーナ：1階3,528㎡ 2階954㎡、多目的アリーナ800㎡+弓道場
内 容	大アリーナ(42m×36m)、多目的アリーナ(25m×32m)、弓道場(6人立：近的)、固定観覧席(937席)、会議室、選手控室、管理事務室、器具庫、更衣室、シャワー足洗、温水シャワー、便所等、アリーナ等空調設備

守山市民球場

位 置	守山市石田町335番地
竣 工	昭和55年9月8日(平成26年4月改修)
構 造	鉄筋コンクリート造2階建
面 積	内野席746㎡、外野席952㎡、管理塔403㎡
内 容	内野グラウンド3,549㎡、外野グラウンド8,869㎡、センター123m、両翼100m、管理棟644人、内野席1,580人、外野席3,120人、電光掲示スコアボード・バックスクリーン一体型防球ネット、外野グラウンド人工芝

守山市民スポーツ広場

位 置	守山市三宅町94番地
開 設	昭和50年4月1日
競技施設	野球場(軟式のみ)1面、ソフトボール3面(夜間1面)、サッカー2面(全体競技面積26,500㎡)

守山市民運動公園ソフトボール場

位 置	守山市石田町335番地
開 設	昭和61年4月1日
競技施設	ソフトボール1面(夜間照明あり)、延4,770(㎡)

運動公園テニスコート(人工芝コート)

位 置	守山市三宅町150番地
開 設	平成29年4月1日
競技施設	テニスコート8面(砂入り人工芝、夜間照明あり)

守山町公園テニスコート

位 置	守山市守山五丁目
開 設	平成11年4月1日
競技施設	テニスコート2面(砂入り人工芝、夜間照明あり)

守山駅前東口スポーツ広場

位 置	守山市浮気町300番地の14
開 設	昭和55年6月1日
競技施設	ソフトボール1面(夜間照明あり)
利用種目	<ul style="list-style-type: none"> ・サッカー ・ソフトボール ・レクリエーション ・その他各種行事

野洲川立入河川公園多目的広場

位 置	守山市立入町
開 設	平成12年11月1日
競技施設	芝生広場1面(100m×64m) クレー広場1面(90m×64m)

野洲川歴史公園サッカー場(ビッグレイク)

位 置	守山市服部町2439番地
竣 工	平成17年10月1日
構 造	鉄骨造
面 積	約64,000㎡
内 容	サッカー場A(人工芝)JFA公認(114m×77m)(夜間照明あり75ℓ/s) サッカー場B(人工芝)JFA公認(114m×76m)観覧席約1,200席(夜間照明あり200ℓ/s) サッカー場C(天然芝)(119m×74m)

(2) 利用状況

(単位：件、人)

	平成30年度		平成元年度		令和2年度		
	件数	人数	件数	人数	件数	人数	
市民体育館(大アリーナ)	890	56,175	949	55,834	929	25,471	
市民体育館(多目的アリーナ)	1,735	29,232	1,710	35,160	1,549	19,161	
市民体育館(弓道場)	960	5,634	879	6,575	739	4,746	
市民スポーツ広場	637	30,382	727	46,976	450	17,693	
守山町公園テニスコート	1,056	7,514	1,075	10,713	910	6,629	
守山駅前東口スポーツ広場	589	17,024	590	20,255	482	10,099	
運動公園テニスコート(人工芝)	3,535	24,001	4,678	37,144	3,736	25,690	
市民球場	313	24,749	421	26,820	235	12,181	
市民ソフトボール場	258	5,638	240	8,614	151	2,734	
市民プール	-	9,362	-	-	-	-	
野洲川立入河川公園多目的広場	芝生広場	59	3,844	63	3,870	60	4,556
	クレイ広場	122	10,665	125	9,380	95	6,113
野洲川歴史公園サッカー場	1,674	115,872	1,801	118,922	1,845	104,480	

(資料：市土木管理課、商工観光課、スポーツ振興課)

8. 公園の状況

(各年3月末現在) (単位：箇所、㎡)

	都 市 公 園									自然公園	
	総 数		住区基幹公園		都市基幹公園		その他の公園		1人当り面積	箇所	面積
	箇所	面積	箇所	面積	箇所	面積	箇所	面積			
平成29年	21	1,072,600	13	327,500	1	144,000	7	601,100	13.1	-	-
平成30年	21	1,092,400	13	328,200	1	162,300	7	601,900	13.2	-	-
平成31年	21	1,092,400	13	328,200	1	162,300	7	601,900	13.2	-	-
令和2年	21	1,092,400	13	328,200	1	162,300	7	601,900	13.2	-	-
令和3年	21	1,092,400	13	328,200	1	162,300	7	601,900	13.2	-	-

※都市公園法、自然公園法に基づき設置された公園

(資料：市土木管理課)

※人口一人当たりの公園面積は毎年3月末人口による

V 運輸・通信

1. JR守山駅の乗車人員 (単位：千人)

	乗車数
平成28年	6,019
平成29年	6,127
平成30年	6,237
令和元年	6,308
令和2年	5,201

(資料：西日本旅客鉄道株式会社)

2. バスの概況

近江バス (各年12月末現在) (単位：km、本、箇所、台、人)

	平成28年	平成29年	平成30年	令和元年	令和2年
営業キロ数	43.2	43.2	43.2	43.2	43.2
路線数	6	6	6	6	6
停留所数	111	111	111	111	111
延べ運行車両数	30	30	30	30	30
1日平均乗降客数	3,072	3,242	4,668	5,644	4,526

※営業キロは、市内の路線の総延長

(資料：近江鉄道株式会社)

江若交通 (各年12月末現在) (単位：km、本、箇所、台、人)

	平成28年	平成29年	平成30年	令和元年	令和2年
営業キロ数	17.1	17.1	17.1	15.1	15.1
路線数	1	1	1	1	1
停留所数	44	44	44	39	39
延べ運行車両数	3	3	3	3	3
1日平均乗降客数	536	530	554	477	396

※営業キロは、市内の路線の総延長

(資料：江若交通株式会社)

※平成31年3月よりピエリ守山系統を廃止

3. 琵琶湖大橋通行量 (単位：台)

	平成元年度			令和2年度		
	総数	堅田→守山	守山→堅田	総数	堅田→守山	守山→堅田
車両合計	13,140,325	6,532,657	6,607,668	12,558,122	6,229,045	6,329,077
普通車	7,878,247	3,920,580	3,957,667	7,503,973	3,725,884	3,778,089
大型車Ⅰ	466,298	230,621	235,677	497,707	243,491	254,216
大型車Ⅱ	43,153	22,081	21,072	37,265	18,917	18,348
軽自動車等	4,634,811	2,300,269	2,334,542	4,408,061	2,185,262	2,222,799
軽車両等	117,816	59,106	58,710	111,116	55,491	55,625

(資料：滋賀県道路公社)

4. 自動車保有台数

(各年3月末現在) (単位:台)

	自動車								原動機付 自転車
	総数	乗用車		貨物		乗合	特殊 自動車	軽 自動車	
		普通	小型	普通	小型				
平成29年	52,110	12,600	12,657	1,200	1,682	78	664	23,229	3,915
平成30年	52,729	13,004	12,561	1,221	1,661	76	660	23,546	3,787
平成31年	53,014	13,421	12,411	1,234	1,687	79	667	23,515	3,698
令和2年	53,581	13,784	12,202	1,260	1,689	75	691	23,880	3,541
令和3年	54,126	14,283	11,960	1,281	1,728	73	697	24,104	3,432

※特殊は被けん引車を含む

(資料:滋賀県自動車販売協会、市税務課)

5. 郵便施設および郵便物集配状況

(単位:局、千通)

	郵便局			郵便物			
	配達局	窓口局	簡易局	内国郵便		内国小包	
				引受	配達	引受	配達
平成26年	1	6	-	5,570	13,581	547	236
平成27年	1	6	-	-	-	-	-
平成28年	1	6	-	-	-	-	-
平成29年	1	6	-	-	-	-	-
平成30年	1	6	-	-	-	-	-
令和元年	1	6	-	-	-	-	-
令和2年	1	6	-	-	-	-	-

※H27年より社外公開基準により情報提供なし。

(資料:日本郵便株式会社近江守山郵便局)

6. 電話設置状況

(各年3月末現在) (単位:加入、個)

	一般加入電話	公衆電話
平成29年	7,189	73
平成30年	6,692	71
平成31年	6,265	69
令和2年	5,880	68
令和3年	6,241	69

(資料:NTT西日本関西支店)

7. テレビ契約状況

(各年3月31日現在)

	契約数	内衛星放送契約数
平成29年	24,242	11,760
平成30年	25,009	12,365
平成31年	25,810	13,373
令和2年	26,529	14,081
令和3年	26,677	14,216

(資料:NHK大津放送局)

VI 水道・電気・ガス

1. 上水道事業の推移

(各年度3月末現在)

	平成29年度	平成30年度	令和元年度	令和2年度
総人口 (人)	82,769	83,313	83,852	84,566
総世帯数 (戸)	31,725	32,326	32,927	33,591
給水人口 (人)	82,679	83,229	83,771	84,489
給水戸数 (戸)	33,520	33,879	34,326	36,059
普及率 (%)	99.9	99.9	99.9	99.9
年間配水量 (m ³)	9,570,602	9,470,759	9,582,732	9,795,661
年間有収水量 (m ³)	8,663,981	8,660,804	8,762,280	8,952,225
1日最大配水量 (m ³)	27,920	28,713	27,951	30,140
1日平均有収水量 (m ³)	23,737	23,728	23,941	24,526
1日1人平均有収水量 (ℓ)	287	285	286	290
有収率 (%)	90.5	91.4	91.4	91.4
配水管総延長 (m)	412,670	415,095	418,083	487,508
給水収益 (千円)	1,204,739	1,200,689	1,220,162	984,703
総費用 (千円)	1,448,741	1,400,412	1,377,520	1,394,113
総収益 (千円)	1,508,875	1,502,768	1,521,072	1,282,142

(資料：市上下水道事業所)

※普及率は市内人口に対する給水人口の割合で、給水人口/3月末現在人口

※1日1人平均有収水量=1日平均有収水量/給水人口×1,000

2. 下水道の整備状況

(1) 公共下水道の状況

(各年4月1日現在) (単位：ha、人、%)

	事業認可		整備状況				
	処理区域	処理人口	整備面積	処理区域内人口	水洗化人口	普及率	水洗化率
平成29年	1,772	72,739	1,571.4	78,228	75,993	95.2	97.1
平成30年	1,867	74,440	1,573.0	78,884	76,724	95.3	97.3
平成31年	1,867	74,440	1,615.9	80,676	78,411	96.8	97.2
令和2年	1,867	74,440	1,656.3	82,031	79,770	97.8	97.2
令和3年	1,877	82,400	1,684.8	83,363	81,160	98.6	97.4

(資料：市上下水道事業所)

(2) 農業集落排水事業の状況

整備地区名 小浜、新庄服部の2地区

4地区合計

(各年4月1日現在) (単位：人、%)

	計画人口	現況人口	供用人口	水洗化率
平成29年	5,920	3,797	3,485	91.8
平成30年	5,920	3,761	3,446	91.6
平成31年	3,540	2,513	2,376	94.5
令和2年	2,400	1,690	1,604	94.9
令和3年	1,340	946	927	98.0

※現況人口は、処理区域内人口とする

(資料：市上下水道事業所)

※水洗化率は供用人口/現況人口×100

※平成30年度までは6地区、令和元年度までは4地区、令和2年度までは3地区

3. 電灯・電力需要戸数および消費量 (各年3月末現在) (単位：口、千kWh)

	需 要 口 数				消 費 量			
	総数	電灯	電力	その他	総量	電灯	電力	その他
平成27年度	46,097	42,438	3,488	171	185,989	166,797	17,892	1,300
平成28年度	※非開示				※非開示			
平成29年度	※非開示				※非開示			
平成30年度	※非開示				※非開示			
令和元年度	※非開示				※非開示			

(資料：関西電力株式会社滋賀支社)

※「電灯」とは、定額電灯、従量電灯、公衆街路灯、時間帯別電灯

※「電力」とは、深夜電力、高圧電力、低圧電力、業務用電力 大口電力、事業用電力

※「その他」とは、臨時的なもの(建設工事に用、臨時電灯・電力、農事用電力等)

※いずれの項目においても、特定規模分は含まない

※電力自由化の進展およびライセンス制導入による系統情報の公開に関するガイド

ライン(経済産業省資源エネルギー庁「系統情報の公表の考え方」)に沿い、平成28年度分より非開示

4. 都市ガス需要戸数および需要量 (3月末現在) (単位：戸、万m³)

	需要戸数 (戸)			需要量 (万m ³)		
	総数	家庭用	それ以外	総数	家庭用	それ以外
平成28年度	5,027	4,896	131	4,774	254	4,520
平成29年度	5,410	5,260	150	4,648	278	4,370
平成30年度	5,671	5,525	146	4,445	271	4,175
令和元年度	非開示			非開示		
令和2年度	非開示			非開示		

(資料：大阪ガス株式会社)

※需要戸数は各年度3月末現在、需要量は各年度中の数値

※需要量は単位未満の四捨五入のため、総数と合致しない場合がある

VII 保 健 · 衛 生

1. 医療施設の状況 (各年3月末現在) (単位：施設)

	総数		病院		一般診療所		歯科診療所	薬局
	施設数	病床数	施設数	病床数	施設数	病床数		
平成29年	133	851	3	834	64	17	31	35
平成30年	133	848	3	834	64	14	30	36
平成31年	137	850	3	834	65	16	31	38
令和2年	139	850	3	834	67	16	31	38
令和3年	143	836	3	834	69	2	32	39

(資料：草津保健所)

2. 医療従事者の状況 (隔年12月末現在) (単位：人)

	総数	医師	歯科医師	薬剤師	保健師	助産師	看護師	准看護師
平成26年	1,474	217	46	176	30	19	926	60
平成28年	1,830	229	49	187	110	24	1,027	204
平成30年	1,626	224	47	183	39	18	1,060	55

(資料：医師・歯科医師・薬剤師調査、保健師・助産師・看護師等従事者届)

※医師・歯科医師・薬剤師については、医療従事者のみでなく総数 (資料：草津保健所)
(令和2年は資料提供無し)

3. 環境衛生関係営業施設の状況 (各年3月末現在) (単位：施設)

	総数	旅館等	公衆浴場	興行場	理容所	美容所	クリーニング所	
							クリーニング所	取次店
平成29年	335	41	8	1	59	149	14	63
平成30年	346	41	9	1	60	158	14	63
平成31年	357	41	10	1	59	171	14	61
令和2年	362	42	11	1	60	173	13	62
令和3年	366	41	11	1	62	178	13	60

(資料：草津保健所)

4. 食品衛生営業施設の状況

	総数	飲食店	喫茶店	菓子製造	アイス類製造	食肉販売	魚介類販売	魚介ねり製品製造	清涼飲料製造	氷雪製造	添加物製造	乳製品製造
平成28年	1,135	585	133	99	10	73	68	1	1	-	1	1
平成29年	1,197	601	142	114	9	77	77	1	1	-	1	1
平成30年	1,246	625	147	119	10	79	80	1	1	-	1	1
平成31年	1,195	611	108	122	14	80	82	1	1	-	1	1
令和2年	1,214	627	123	128	12	80	78	1	2	-	1	2
令和3年	1,211	616	125	128	12	87	79	1	2	-	1	2

5. 予防接種実施状況

(各年3月末現在) (単位:人)

	4種混合(百日ぜき・ジフテリア・破傷風・ポリオ)	3種混合(百日ぜき・ジフテリア・破傷風)	2種混合(ジフテリア・破傷風)	BCG	不活化ポリオ	日本脳炎		高齢者インフルエンザ	水痘
						第Ⅰ期	第Ⅱ期		
平成28年	3,423	0	855	842	41	2,996	997	9,538	1,672
平成29年	3,260	0	835	809	23	3,138	1,093	9,570	1,643
平成30年	3,152	0	840	782	6	3,085	1,113	9,963	1,622
平成31年	2,967	0	941	724	1	2,966	1,203	10,618	1,533
令和2年	3,005	0	1,014	745	0	2,849	1,308	13,862	1,522

麻しん・風しん					麻しん				風しん			
第1期	第2期	第3期	第4期	第5期	第1期	第2期	第3期	第4期	第1期	第2期	第3期	第4期
847	978	-	-	-	0	0	-	-	0	0	-	-
845	938	-	-	-	0	1	-	-	0	0	-	-
799	881	-	-	-	1	0	-	-	0	0	-	-
751	864	-	-	254	0	0	-	-	0	0	-	-
755	936	-	-	357	0	0	-	-	0	0	-	-

※麻しん・風しんの第5期は、平成31年度から3年間の時限的措置。

高齢者肺炎球菌	ヒブ	小児用肺炎球菌	子宮頸がん予防	B型肝炎	ロタウイルス
1,855	3,346	3,344	2	1,350	-
2,069	3,243	3,259	7	2,499	-
1,963	3,068	3,069	16	2,298	-
667	2,851	2,896	64	2,122	-
689	2,963	2,905	149	2,166	660

※B型肝炎は、平成28年10月から実施

(資料:市すこやか生活課)

※ロタウイルスは、令和2年10月から実施

(各年3月末現在) (単位: 許可数)

食肉処理	そうざい製造	食品製造	かん詰・びん詰	めん類製造	豆腐製造	乳類販売	食品の冷蔵	みそ製造	しょう油製造	酒類製造	氷雪販売	ソーヌ類製造業	食用油脂製造業	納豆製造業
-	34	1	4	1	116	1	1	2	-	1	2	-	-	
-	38	1	4	-	122	1	1	2	-	1	2	1	-	
-	41	1	4	-	125	2	1	3	-	1	3	1	-	
-	40	1	5	-	115	2	1	3	-	1	3	1	-	
-	37	1	3	-	107	2	1	3	-	1	3	1	1	
-	37	1	3	-	106	2	1	3	-	-	3	1	1	

(資料: 草津保健所)

6. 健康診査受診者の状況

(各年3月末現在) (単位: 人)

	乳幼児健康診査						結核				39歳以下健診
	総数	4か月児	10か月児	1歳		3歳	学校・施設		一般		
				6か月児	6か月児		受診者	要再診者	受診者	要再診者	
平成28年	4,210	828	795	867	864	856	641	3	3,652	216	188
平成29年	4,191	800	811	844	868	868	601	4	3,613	116	221
平成30年	4,050	760	770	799	841	880	600	5	3,640	149	171
平成31年	3,602	656	714	734	739	759	514	5	3,639	238	179
令和2年	4,139	785	770	784	884	916	607	2	3,460	105	199

※結核の学校・施設は幼・小・中の職員

特定健診	75歳以上健診	医療保険未加入者健診	胃がん		子宮がん		乳がん		大腸がん	
			受診者	精検者	受診者	精検者	受診者	精検者	受診者	精検者
4,105	436	3	458	29	1,807	28	1,202	59	3,533	223
4,080	660	6	547	30	2,386	42	1,508	65	3,324	195
4,901	747	7	494	16	2,370	49	1,527	76	3,396	203
4,802	841	6	641	69	2,465	57	1,545	76	3,476	221
4,465	803	12	690	67	2,930	72	1,665	96	3,415	210

肺がん	
受診者	精検者
577	31
940	45
1,033	41
1,142	40
1,224	29

(資料: 市すこやか生活課、保健給食課)

7. 死因別死亡状況

	総数	悪性新生物	脳血管疾患	心疾患	肺炎及び 気管支炎	腎不全
平成28年	537	170	38	77	45	11
平成29年	616	180	52	96	29	12
平成30年	603	187	47	74	35	10
令和元年	633	159	43	84	39	18
令和2年	607	172	47	78	27	12

(単位：人)

	肝疾患及び肝 硬変	糖尿病	高血圧性疾患	老 衰	不慮の事故	自殺	その他
平成28年	9	7	2	28	23	8	119
平成29年	4	6	4	35	18	11	169
平成30年	8	7	4	36	22	13	160
令和元年	16	10	3	46	19	12	184
令和2年	8	10	4	55	19	10	165

(資料：草津保健所)

8. 妊娠期間別死産状況

(単位：人、%)

	総数	満22週 未満	満22～ 23週	満24～ 27週	満28～ 31週	満32～ 35週	満36～ 39週	満40週 以上	死 産 率		
									守山市	滋賀県	国
平成28年	13	9	2	2	-	-	-	-	15.4	17.3	21.0
平成29年	16	9	1	2	-	1	2	1	19.4	17.3	21.1
平成30年	14	13	-	1	-	-	-	-	17.9	17.9	20.9
令和元年	19	15	1	-	1	1	1	-	26.4	16.9	22.0
令和2年	16	13	1	2	-	-	-	-	21.4	17.3	20.1

(資料：草津保健所)

9. ごみ処理とその内訳

(単位：t)

	平成28年度	平成29年度	平成30年度	令和元年度	令和2年度
家庭系	8,742	8,792	8,701	9,002	9,116
事業系	4,598	4,342	4,317	4,358	3,902
公共	78	79	74	50	40
焼却ごみ計	13,418	13,213	13,091	13,409	13,058
家庭系	2,936	3,065	3,272	3,427	3,759
事業系	1,383	1,368	1,409	1,473	1,368
公共	394	423	542	435	366
破砕ごみ計	4,713	4,856	5,223	5,335	5,493
家庭系	-	-	-	-	-
事業系	-	-	-	-	-
公共	-	-	-	-	-
直接埋立ごみ計	-	-	-	-	-
家庭系	11,678	11,857	11,974	12,429	12,875
事業系	5,981	5,710	5,726	5,831	5,270
公共	472	502	615	485	406
加圧ホップ・スプレ缶	11	13	13	15	17
使い捨てライター	1	1	1	1	1
使用済小型家電	1	1	1	1	1
ごみ総量 (資源物を除く)	18,144	18,084	18,330	18,761	18,570
資源物	5,911	5,690	5,671	5,519	5,299
ごみ総量 (資源物を含む)	24,055	23,774	24,000	24,280	23,869

(資料：市ごみ減量推進課)

10. し尿等処理状況 (単位：kl)

	処 理 量
平成28年度	5,856
平成29年度	4,931
平成30年度	4,766
令和元年度	4,969
令和2年度	4,337

(資料：市ごみ減量推進課)

11. 公害苦情状況

(単位：件)

	総数	典型7公害								典型7公害以外の苦情	解決件数
		計	大気汚染	水質汚濁	土壌汚染	騒音	振動	地盤沈下	悪臭		
平成28年度	45	42	10	19	0	7	0	0	6	3	45
平成29年度	34	32	7	15	0	8	0	0	2	2	34
平成30年度	32	32	5	18	0	8	0	0	1	0	32
令和元年度	29	28	7	15	0	4	1	0	1	1	29
令和2年度	32	30	9	13	0	6	0	0	2	2	32

(資料：市環境政策課)

12. 済生会守山市民病院入外区分別患者数

診療科	入外区分	令和元年度	令和2年度	令和2年4月	令和2年5月	令和2年6月	令和2年7月	令和2年8月	令和2年9月
総数	入院	62,076	55,774	4,651	4,510	4,582	5,090	4,865	4,747
	外来	62,361	57,767	4,454	3,913	4,594	4,977	4,893	4,896
内科	入院	20,513	12,664	1,379	1,135	1,045	1,116	1,020	1,072
	外来	4,402	3,190	239	205	224	264	315	258
糖尿成人	入院	8,329	3,972	291	245	281	429	437	372
	外来	5,156	4,867	425	308	367	431	380	425
循環器内科	入院	2,289	4,409	224	338	289	322	336	451
	外来	5,749	5,543	485	402	453	413	440	464
呼吸器内科	入院	3,974	2,293	208	172	209	245	224	215
	外来	1,333	1,165	122	86	90	96	91	93
消化器内科	入院	2,744	3,322	240	348	317	406	343	338
	外来	3,260	3,311	213	140	208	237	266	297
人工透析	入院	4,190	4,468	348	334	311	341	373	408
	外来	14,864	14,562	1,194	1,209	1,218	1,270	1,266	1,222
整形外科	入院	8,196	7,983	810	732	729	762	668	556
	外来	7,033	6,416	483	436	526	601	544	541
小児科	入院	888	723	24	26	55	90	76	72
	外来	9,318	7,805	546	393	578	661	662	642
外科	入院	0	0	0	0	0	0	0	0
	外来	2,498	2,110	178	142	167	197	165	186
脳外科	入院	0	7	0	2	0	0	0	0
	外来	1,221	1,148	80	80	93	114	102	109
眼科	入院	0	0	0	0	0	0	0	0
	外来	1,239	1,298	79	65	143	99	109	112
皮膚科	入院	0	0	0	0	0	0	0	0
	外来	1,913	1,939	154	188	179	178	183	146
泌尿器科	入院	0	0	0	0	0	0	0	0
	外来	1,657	1,645	125	113	131	122	138	156
リハビリ	入院	10,953	15,933	1,127	1,178	1,346	1,379	1,388	1,263
	外来	632	707	22	29	47	89	73	75
放射線科	入院	0	0	0	0	0	0	0	0
	外来	2,086	2,061	109	117	170	205	159	170

(単位：人)

令和2年 10月	令和2年 11月	令和2年 12月	令和3年 1月	令和3年 2月	令和3年 3月
4,640	4,199	4,579	4,811	4,443	4,657
5,201	4,955	5,247	4,602	4,450	5,585
993	941	1,014	987	888	1,074
212	285	373	283	245	287
319	239	280	338	344	397
431	392	441	423	361	483
488	454	434	479	368	226
517	449	501	450	414	555
156	210	209	150	146	149
93	102	89	107	90	106
296	266	300	239	131	98
347	311	363	259	306	364
417	404	415	389	346	382
1,255	1,187	1,220	1,210	1,042	1,269
552	394	624	743	690	723
568	578	554	492	488	605
63	94	61	81	47	34
776	758	775	571	623	820
0	0	0	0	0	0
190	190	189	153	160	193
0	0	0	2	0	3
117	102	87	76	92	96
0	0	0	0	0	0
138	112	118	106	87	130
0	0	0	0	0	0
151	138	162	142	156	162
0	0	0	0	0	0
158	125	147	149	120	161
1,356	1,197	1,242	1,403	1,483	1,571
59	46	47	23	97	100
0	0	0	0	0	0
189	180	181	158	169	254

(資料：社会福祉法人 恩賜財団 済生会守山市民病院)

VIII 民 生

1. 国民健康保険加入状況 (単位:世帯、%、人)

	加入世帯数(年度平均)		加入者数(年度平均)	
	世帯数	率	加入者	率
平成28年度	9,315	29.9	16,061	19.6
平成29年度	9,110	28.7	15,490	18.7
平成30年度	8,966	27.7	14,974	18.0
令和元年度	8,839	26.8	14,507	17.3
令和2年度	8,857	26.7	14,361	17.1

(資料:市国保年金課)

2. 国民健康保険経理状況 (単位:万円)

	収 入						
	合計	保険税	国庫支出金	退職者交付金	前期高齢者交付金	繰入金	その他
平成28年度	783,474	148,823	150,783	17,676	210,710	47,452	208,030
平成29年度	775,939	143,445	149,366	9,318	217,299	48,002	208,509
平成30年度	676,146	144,036	0	1,587	0	46,777	483,746
令和元年度	683,093	139,046	351	0	0	45,906	497,790
令和2年度	669,198	136,536	2,460	0	0	47,123	483,079

	支 出						
	合計	保険給付費	後期高齢者支援金等	前期高齢者納付金等	老人保健拠出金	介護納付金	その他
平成28年度	776,147	487,506	87,229	65	2	31,217	170,128
平成29年度	756,974	463,516	87,278	310	1	30,228	175,641
平成30年度	668,264	452,833	45,176	0	0	13,423	156,832
令和元年度	683,042	466,854	45,126	0	0	15,308	155,754
令和2年度	668,616	457,587	43,540	0	0	15,187	152,302

(資料:市国保年金課)

3. 国民健康保険給付状況 (単位:件、万円)

	総 計		医 療 給 付					
			小 計		療養の給付等		療 養 費 等	
	件 数	金 額	件 数	金 額	件 数	金 額	件 数	金 額
平成28年度	283,755	483,304	275,199	424,002	266,309	418,204	8,890	5,798
平成29年度	283,011	461,284	273,975	403,710	264,407	397,619	9,568	6,091
平成30年度	277,666	444,708	269,050	389,907	259,741	384,125	9,309	5,782
令和元年度	278,735	462,060	269,678	403,897	260,759	398,419	8,919	5,460
令和2年度	261,379	452,036	252,012	393,915	243,779	388,484	8,233	5,431

	高額療養費		高額介護 合算療養費		そ の 他 の 給 付			
	件 数	金 額	件 数	金 額	出産育児一時金		葬 祭 費	
					件 数	金 額	件 数	金 額
平成28年度	8,390	55,941	13	46	69	2,895	84	420
平成29年度	8,878	55,085	16	43	47	1,971	95	475
平成30年度	8,473	52,417	16	50	46	1,929	81	405
令和元年度	8,915	56,043	19	46	40	1,677	83	415
令和2年度	9,226	56,284	21	55	32	1,342	88	440

(資料:市国保年金課)

4. 後期高齢者医療給付状況 (単位:人、件、万円)

	被保険者数	療養の給付費		療養費		高額療養費等		葬祭費	
		件数	金額	件数	金額	件数	金額	件数	金額
平成28年度	7,563	217,089	588,003	6,327	7,154	13,536	26,699	419	2,095
平成29年度	7,928	232,031	616,718	6,557	7,379	13,460	25,348	421	2,105
平成30年度	8,303	245,996	635,226	6,679	8,062	12,312	26,624	470	2,350
令和元年度	8,700	264,073	671,678	6,842	8,451	12,809	28,965	463	2,315
令和2年度	8,916	262,081	664,642	6,097	7,497	12,622	29,364	459	2,295

※療養の給付費は訪問看護療養費を除く数値

(資料:市国保年金課)

5. 福祉医療費助成状況 (単位:人、万円)

	平成28年度	平成29年度	平成30年度	令和元年度	令和2年度
合計	9,669	9,524	9,382	9,464	11,793
	51,457	52,017	51,801	53,258	47,643
乳幼児医療	5,599	5,256	5,125	5,036	4,902
	18,537	19,405	18,767	18,742	13,350
こども医療	-	-	-	-	2,614
	-	-	-	-	1,607
障害者医療	904	918	916	940	965
	16,170	15,202	15,155	15,632	15,778
老人医療	397	543	609	621	631
	1,800	1,693	1,955	1,982	1,915
母子医療	1,559	1,609	1,499	1,684	1,487
	5,897	6,115	6,153	6,604	5,414
父子医療	162	153	153	107	96
	300	457	355	334	276
独居寡婦医療	5	7	12	18	17
	22	30	98	214	232
独居高齢寡婦医療	6	7	15	17	19
	34	20	42	54	69
精神障害者医療	259	259	273	287	306
	628	717	723	741	832
障害老人医療	778	772	780	754	756
	8,069	8,378	8,553	8,955	8,170

※上段:対象者数 下段:助成費

(資料:市国保年金課)

6. 年金受給状況 (単位:人)

	平成28年度	平成29年度	平成30年度	令和元年度	令和2年度
年金受給者計	17,890	18,414	18,802	19,131	19,486
老齢年金	16,761	17,257	17,609	17,913	18,197
障害年金	969	995	1,028	1,049	1,101
遺族年金	160	162	165	169	188
福祉年金	-	-	-	-	-
死亡一時金	14	13	-	-	-

(資料:草津年金事務所)

7. 国民年金適用（加入）状況

（単位：人、%、千円）

	平成28年度	平成29年度	平成30年度	令和元年度	令和2年度
被保険者総数	15,728	15,349	15,142	15,153	15,092
任意加入	78	82	81	85	85
第1号	8,129	7,912	7,796	7,870	7,949
第3号	7,521	7,355	7,265	7,198	7,058
保険料免除者総数	3,702	3,252	3,266	3,347	3,539
法定免除	495	510	530	535	575
申請免除	3,207	2,742	2,736	2,812	2,964
免除率	39.5	41.1	41.9	42.5	44.5
収納率	74.7	73.6	78.0	78.9	81.5

（資料：市国保年金課）

8. 保育園の概況

（各年10月1日現在）（単位：施設、人）

年度 園名	園数 設置者	園長	保育士	職員	園児数						
					総数	0歳児	1歳児	2歳児	3歳児	4歳児	5歳児
平成29年	7	7	271	33	1,054	58	161	192	207	223	213
市立	4	4	153	19	595	36	90	105	117	126	121
法人立	3	3	118	14	459	22	71	87	90	97	92
平成30年	7	7	266	33	1,004	47	139	174	208	215	221
市立	4	4	150	19	575	26	79	97	118	128	127
法人立	3	3	116	14	429	21	60	77	90	87	94
令和元年	7	7	279	28	1,054	62	150	174	220	234	214
市立	3	3	125	13	460	23	69	78	93	99	98
法人立	4	4	154	15	594	39	81	96	127	135	116
令和2年	8	8	293	47	1,162	57	163	203	255	239	245
市立	3	3	117	17	449	22	62	76	95	94	100
法人立	5	5	176	30	713	35	101	127	160	145	145
令和3年	7	7	260	47	1,045	58	145	167	227	233	215
市立	3	3	113	19	437	21	62	73	92	95	94
法人立	4	4	147	28	608	37	83	94	135	138	121
守山（市）	1	1	31	5	115	3	16	16	26	27	27
吉身（市）	1	1	42	9	176	12	24	32	36	37	35
浮気（市）	1	1	40	5	146	6	22	25	30	31	32
カナリヤ（法人）	1	1	64	13	286	22	43	46	57	60	58
ふるたか虹のはし（法人）	1	1	43	6	201	9	20	28	48	48	48
カナリヤ第二（法人）	1	1	11	2	16	0	8	8	0	0	0
滋賀短期大学附属すみれ（法人）	1	1	29	7	105	6	12	12	30	30	15

※園長・保育士・職員は専任

（資料：市保育幼稚園課）

※園児数は市内居住者分のみ

※平成27年度から子ども子育て支援新制度に伴い、こども園は「こども園の概況」に移行

9. こども園の概況

(各年10月1日現在) (単位:施設、人)

年度 園名	園数 設置者	園長	保育 教諭	職員	園児数						
					総数	0歳児	1歳児	2歳児	3歳児	4歳児	5歳児
令和元年	7	7	262	38	1,341	31	101	126	355	372	356
市立	3	3	116	11	525	9	35	48	144	146	143
法人立	4	4	146	27	816	22	66	78	211	226	213
令和2年	7	7	262	48	892	44	94	130	204	198	222
市立	3	3	114	12	351	8	36	51	87	78	91
法人立	4	4	148	36	541	36	58	79	117	120	131
令和3年	9	9	288	71	1630	35	125	145	449	442	434
市立	4	4	127	23	713	9	37	48	219	202	198
法人立	5	5	161	48	917	26	88	97	230	240	236
認定こども園 守山幼稚園(市)					191	0	0	0	77	58	56
			1号認定(短時部)		126	0	0	0	42	44	40
			2・3号認定(長時部)		65	0	0	0	35	14	16
玉津(市)					219	3	17	21	60	58	60
			1号認定(短時部)		60	0	0	0	16	14	30
			2・3号認定(長時部)		159	3	17	21	44	44	30
小津(市)					208	3	12	16	57	60	60
			1号認定(短時部)		69	0	0	0	18	31	20
			2・3号認定(長時部)		139	3	12	16	39	29	40
中洲(市)					94	3	8	11	24	26	22
			1号認定(短時部)		27	0	0	0	9	8	10
			2・3号認定(長時部)		67	3	8	11	15	18	12
ひなぎく(法人)					225	6	25	30	56	57	51
			1号認定(短時部)		28	0	0	0	11	9	8
			2・3号認定(長時部)		197	6	25	30	45	48	43
はすねだ(法人)					235	4	12	20	62	68	69
			1号認定(短時部)		78	0	0	0	25	24	29
			2・3号認定(長時部)		157	4	12	20	37	44	40
速野カナリヤ(法人)					109	3	17	10	24	28	27
			1号認定(短時部)		33	0	0	0	12	9	12
			2・3号認定(長時部)		76	3	17	10	12	19	15
もりの風(法人)					220	6	16	17	61	59	61
			1号認定(短時部)		122	0	0	0	41	40	41
			2・3号認定(長時部)		98	6	16	17	20	19	20
若鮎(法人)					125	7	18	20	27	27	26
			1号認定(短時部)		9	0	0	0	5	3	1
			2・3号認定(長時部)		117	7	18	20	22	25	25

※園長・保育教諭・職員は専任

(資料:市保育幼稚園課)

※園児数は市内居住者分のみ

10. 児童手当等受給状況

(単位:人、千円)

	平成28年	平成29年	平成30年	令和元年	令和2年
支給対象延児童数	156,415	155,548	154,825	152,435	151,100
支給総額	1,681,940	1,672,965	1,658,740	1,622,830	1,602,790

(資料:市こども家庭相談課)

11. 生活保護状況

(単位:世帯、人、千円)

	各年度末		扶 助 別 保 護 費											
	世帯数	人数	総額	生活	教育	住宅	医療	介護	出産	生業	葬祭	施設事務費	就労自立給付金	進学準備給付金
平成28年度	176	248	303,248	97,325	2,407	56,641	132,013	6,268	-	1,698	361	6,535	-	-
平成29年度	165	227	339,288	96,999	3,026	56,126	169,107	5,681	-	609	1,071	6,519	150	-
平成30年度	176	240	317,083	101,028	3,195	55,421	138,412	5,958	-	1,675	180	10,814	-	400
令和元年度	184	251	394,226	109,078	2,725	56,827	196,189	7,774	-	1,323	780	19,530	-	-
令和2年度	193	256	396,127	112,387	2,254	58,326	185,394	14,131	-	2,229	364	20,941	-	100

※生活保護法による施設内・施設外扶助の総額

(資料:市健康福祉政策課)

12. 高齢者福祉

(1) 年齢別高齢者人口

(令和元年9月末現在) (単位:人)

	計	守山	吉身	小津	玉津	河西	速野	中洲
計	18,132	4,355	3,486	1,795	1,265	3,563	2,823	845
65~69歳	4,689	1,173	860	453	329	841	829	204
70~74歳	4,767	1,145	896	474	327	1,029	680	216
75~79歳	3,712	873	763	393	272	785	492	134
80~84歳	2,396	595	484	229	158	452	367	111
85~89歳	1,614	369	303	155	101	295	281	110
90~94歳	734	158	140	69	60	123	130	54
95歳以上	220	42	40	22	18	38	44	16

(令和2年9月末現在) (単位:人)

	計	守山	吉身	小津	玉津	河西	速野	中洲
計	18,447	4,427	3,574	1,816	1,286	3,608	2,890	846
65~69歳	4,475	1,107	860	415	322	765	810	196
70~74歳	5,079	1,217	947	507	343	1,067	776	222
75~79歳	3,705	886	749	385	261	812	479	133
80~84歳	2,524	624	510	253	174	477	371	115
85~89歳	1,682	378	314	167	107	319	283	114
90~94歳	754	175	146	70	57	131	128	47
95歳以上	228	40	48	19	22	37	43	19

(令和3年9月末現在) (単位:人)

	計	守山	吉身	小津	玉津	河西	速野	中洲
計	18,733	4,529	3,650	1,835	1,289	3,645	2,924	861
65～69歳	4,236	1,080	858	371	290	684	759	194
70～74歳	5,362	1,281	978	536	371	1,100	864	232
75～79歳	3,650	865	730	391	240	829	464	131
80～84歳	2,659	653	526	280	196	517	369	118
85～89歳	1,748	418	338	162	115	322	291	102
90～94歳	819	182	160	72	59	154	130	62
95歳以上	259	50	60	23	18	39	47	22

高齢化率

(各年9月末現在) (単位:人、%)

	平成29年	平成30年	令和元年	令和2年	令和3年
総人口	82,497	83,053	83,570	84,131	84,775
65歳以上人口	17,411	17,854	18,132	18,447	18,733
比率	21.1	21.5	21.7	21.9	22.1

(資料:市公文書館)

(2) 老人クラブの状況

(各年4月1日現在) (単位:クラブ、人)

	区分	計	守山	吉身	小津	玉津	河西	速野	中洲
平成	クラブ数	33	6	4	8	0	9	2	4
29年	会員数	2474	376	250	631	0	685	124	408
平成	クラブ数	22	5	2	7	0	6	2	0
30年	会員数	1543	308	130	577	0	403	125	0
平成	クラブ数	21	5	2	7	0	5	2	0
31年	会員数	1470	291	140	562	0	353	124	0
令和	クラブ数	18	3	1	7	0	5	2	0
2年	会員数	1313	218	95	544	0	337	119	0
令和	クラブ数	17	3	1	7	0	4	2	0
3年	会員数	1236	221	88	528	0	278	121	0

※市老人クラブ連合会加入クラブ数

(資料:市長寿政策課)

13. 身体障害者手帳交付状況

(単位：人)

	種 別	計	守 山	吉 身	小 津	玉 津	河 西	速 野	中 洲
平成 28年度	計	2,366	709	345	175	158	438	431	110
	視 覚	142	59	21	5	3	18	32	4
	聴覚平衡機能	189	60	19	14	22	37	27	10
	音 声 言 語	15	5	3	3	0	1	2	1
	肢 体 不 自 由	1,288	329	207	101	88	255	240	68
	内 部 障 害	732	256	95	52	45	127	130	27
平成 29年度	計	2,411	657	421	181	161	447	440	104
	視 覚	130	28	21	5	13	24	32	7
	聴覚平衡機能	169	50	21	13	11	35	34	5
	音 声 言 語	18	4	2	2	3	3	3	1
	肢 体 不 自 由	1,321	332	229	102	94	249	257	58
	内 部 障 害	773	243	148	59	40	136	114	33
平成 30年度	計	2,426	719	386	181	157	459	424	100
	視 覚	128	34	22	5	9	26	26	6
	聴覚平衡機能	201	66	33	15	11	37	33	6
	音 声 言 語	16	5	0	1	3	3	3	1
	肢 体 不 自 由	1,357	393	221	97	94	255	243	54
	内 部 障 害	724	221	110	63	40	138	119	33
令和 元年度	計	2,411	714	383	187	158	443	431	95
	視 覚	126	31	25	5	9	25	25	6
	聴覚平衡機能	208	72	33	16	11	37	33	6
	音 声 言 語	13	5	0	1	2	2	2	1
	肢 体 不 自 由	1,339	387	220	100	93	241	246	52
	内 部 障 害	725	219	105	65	43	138	125	30
令和 2年度	計	2,387	593	487	183	162	446	418	98
	視 覚	128	27	28	4	14	23	27	5
	聴覚平衡機能	216	60	52	14	12	39	33	6
	音 声 言 語	13	3	2	0	3	2	2	1
	肢 体 不 自 由	1,293	318	255	103	91	241	229	56
	内 部 障 害	737	185	150	62	42	141	127	30

(資料：市障害福祉課)

14. 児童扶養手当認定および受給状況

(単位：人、千円)

	平成28年度	平成29年度	平成30年度	令和元年度	令和2年度
認定者数	697	695	679	677	671
受給者数	542	535	505	498	486
支給総額	245,905	250,114	247,535	303,117	233,283

(資料：市こども家庭相談課)

15. 市民相談の状況

(1) 消費生活相談

(単位：件)

	平成28年度	平成29年度	平成30年度	令和元年度	令和2年度
件数	473	537	795	623	599
内苦情件数	446	531	765	585	566

相談内容 延べ件数 599件(重複あり)

(令和2年度) (単位：件、%)

内 容	件 数	割 合	内 容	件 数	割 合
契 約 ・ 解 約	366	61.1	安 全 ・ 衛 生	4	0.6
販 売 方 法	232	38.7	法 規 ・ 基 準	4	0.6
価 格 ・ 料 金	44	7.3	施 設 ・ 設 備	0	0.0
品 質 ・ 機 能、役 務 品 質	33	5.5	生 活 知 識	2	0.3
接 客 対 応	23	3.8	そ の 他	3	0.5
表 示 ・ 広 告	25	4.1			

※国民生活センター P I O-N E T分類による

商品別にみる上位

(令和2年度)

(単位：件)

商 品	件 数	商 品	件 数
1 運輸・通信サービス	92	7 他の役務	28
2 商品一般	83	8 住居品	23
3 金融・保険サービス	77	9 レンタル・リース・貸借	20
4 保健衛生品	45	10 被服品	19
5 食料品	34		
6 教養娯楽品	33		

(2) 市民相談

(単位：件)

	平成28年度	平成29年度	平成30年度	令和元年度	令和2年度	令和3年4月	令和3年5月	令和3年6月	令和3年7月	令和3年8月	令和3年9月
総 数	216	168	239	325	338	19	23	21	19	16	33
相 談	190	165	223	291	221	12	13	16	10	13	24
苦 情	15	2	3	11	6	6	1	0	0	0	0
要 望 ・ 意 見	1	-	2	6	5	0	1	0	0	0	1
問 い 合 わ せ	-	-	10	17	61	1	7	4	9	3	8
そ の 他	10	1	1	0	45	0	1	1	0	0	0

(資料：生活支援相談課)

16. 介護保険被保険者数および認定状況

(各年12月末現在) (単位：人)

	第1号被保険者数	要介護(要支援)認定者数(第2号被保険者を含む)							
		総 数	要支援1	要支援2	要介護1	要介護2	要介護3	要介護4	要介護5
平成28年	17,058	2,967	493	336	739	473	430	296	200
平成29年	17,447	2,874	382	293	819	479	392	312	197
平成30年	17,822	2,892	335	327	841	493	378	334	184
令和元年	18,103	3,025	353	360	910	498	376	336	192
令和2年	18,442	3,097	368	378	898	527	414	332	180

(資料：市介護保険課)

17. 介護保険給付費状況

(単位:千円)

	総計	在宅サービスに係る給付費	施設サービスに係る給付費	地域密着型サービスに係る給付費	その他サービス給付費
平成28年度	4,193,966	1,998,573	1,055,561	924,502	215,330
平成29年度	4,347,048	1,954,632	1,131,146	1,049,252	212,018
平成30年度	4,376,464	1,951,903	1,127,244	1,086,016	211,301
令和元年度	4,524,031	2,030,645	1,166,168	1,102,394	224,824
令和2年度	4,714,467	2,084,887	1,149,970	1,247,325	232,285

(資料:市介護保険課)

18. 介護保険種類別実績 (月平均)

(1) 施設サービス

(単位:人)

	総計	介護老人福祉施設	介護老人保健施設	介護療養型医療施設	介護医療院
平成28年度	346	194	138	14	-
平成29年度	379	203	150	26	-
平成30年度	358	211	135	12	-
令和元年度	362	216	131	12	3
令和2年度	353	218	116	14	5

(2) 居宅サービス (主なもの・介護予防含む。)

(単位:回)

	訪問介護	訪問入浴	訪問看護	訪問リハビリ	通所介護	通所リハビリ	短期入所
平成28年度	5,502	183	1,740	182	10,360	1,034	1,795
平成29年度	5,397	201	1,903	172	10,268	1,011	1,812
平成30年度	5,582	205	1,953	169	10,464	930	1,840
令和元年度	5,580	180	2,286	152	10,426	889	1,857
令和2年度	5,834	162	2,576	188	11,045	843	1,729

(資料:市介護保険課)

区 教 育 · 文 化

1. 幼稚園の概況

(各年5月1日現在) (単位: 園、学級、人)

	園数	学級数	教員数	園児数						1学級当り園児数	
				総数	男			女			
					3歳	4歳	5歳	3歳	4歳		5歳
平成29年	6	41	72	992	152	141	195	155	162	187	24.2
平成30年	6	39	81	942	166	152	148	154	157	165	24.2
令和元年	6	35	76	872	128	159	152	125	154	154	24.9
令和2年	6	35	67	807	131	123	164	108	125	156	23.1
令和3年	6	35	47	774	122	145	133	117	124	133	22.1
守山	-	8	12	191	46	28	31	31	31	24	23.9
物部	-	6	7	106	17	24	18	11	16	20	17.7
吉身	-	6	7	141	13	27	23	25	28	25	23.5
立入が丘	-	6	8	115	17	20	23	14	17	24	19.2
河西	-	6	7	153	19	35	29	24	22	24	25.5
速野	-	3	6	68	10	11	9	12	10	16	22.7

※平成27年度から子ども子育て支援新制度に伴い、こども園は「こども園の概況」に移行
(資料: 教育要覧、滋賀県教育委員会)

2. 小学校の概況

(各年5月1日現在) (単位: 校、学級、人)

	校数	学級数	教員数	児童数								特別支援学級	1学級当り児童数
				総数	1年	2年	3年	4年	5年	6年			
平成29年	9	224 (34)	321	5,836	959	944	984	902	954	927	166	29.8	
平成30年	9	235 (42)	333	5,902	934	960	948	996	903	954	207	29.5	
令和元年	9	236 (48)	334	6,108	913	974	1,008	980	1,041	938	254	31.1	
令和2年	9	237 (49)	343	5,846	860	871	937	961	948	1,004	265	29.7	
令和3年	9	237 (47)	337	5,817	938	869	874	946	968	963	259	29.3	
守山	-	43 (7)	58	1,138	196	168	170	169	201	192	42	30.4	
物部	-	30 (5)	42	770	122	114	111	136	118	141	28	29.7	
吉身	-	30 (7)	42	669	100	86	117	115	106	114	31	27.7	
立入が丘	-	23 (5)	33	548	85	93	80	80	93	84	33	28.6	
小津	-	15 (3)	25	391	60	53	64	64	61	70	19	31.0	
玉津	-	14 (2)	20	270	43	52	43	39	46	36	11	21.6	
河西	-	40 (7)	56	1,092	193	171	153	169	195	172	39	31.9	
速野	-	34 (9)	46	807	114	110	115	154	131	132	51	30.2	
中洲	-	8 (2)	15	132	25	22	21	20	17	22	5	21.2	

※学級数の () は特別支援学級内数

(資料: 教育要覧、滋賀県教育委員会)

※1学級当たり児童数は、特別支援学級を含まない

3. 中学校の概況

(各年5月1日現在) (単位:校、学級、人)

	校数	学級数	教員数	生徒数					1学級 当り 生徒数
				総数	1年	2年	3年	特別 支援 学級	
平成29年	6	111(10)	218	3,394	1,119	1,143	1,092	40	33.2
平成30年	6	112(11)	219	3,395	1,078	1,126	1,147	44	33.2
令和元年	6	114(13)	224	3,432	1,149	1,090	1,138	55	33.4
令和2年	6	117(16)	234	3,407	1,128	1,130	1,074	75	33.0
令和3年	6	124(21)	239	3,549	1,198	1,131	1,127	93	33.6
守山南	-	39(7)	65	1,087	365	333	352	37	32.8
守山	-	25(6)	45	654	222	209	199	24	33.2
守山北	-	20(5)	37	476	148	146	162	20	30.4
明富	-	19(3)	37	537	184	170	171	12	32.8
県立守山	-	6	14	240	80	80	80	0	40.0
立命館守山	-	15	41	555	199	193	163	0	37.0

※学級数の()は特別支援学級内数

(資料:教育要覧、滋賀県教育委員会)

※1学級当たり生徒数は、特別支援学級を含まない

4. 市内高等学校、短期大学、大学、特別支援学校、各種・専修学校の状況

(令和3年5月1日現在) (単位:校、人)

	学校数	生徒数
高等学校	3	2,366
短期大学	-	-
大学	-	-
特別支援学校	1	9
各種・専修学校	1	292

(資料:滋賀県教育委員会)

5. 児童生徒の体位の推移

(1) 身長 <男子>

(各年4月現在) (単位: cm)

		幼稚園	小学校						中学校		
		5歳	1年	2年	3年	4年	5年	6年	1年	2年	3年
平成29年	市平均	109.6	116.3	121.8	128.3	133.2	139.1	144.7	152.1	159.1	165.6
	県平均	110.0	116.7	122.0	128.1	133.4	139.0	144.8	153.1	159.5	165.5
	国平均	110.4	116.5	122.5	128.1	133.6	138.8	145.2	152.7	159.9	165.2
平成30年	市平均	110.2	116.0	122.4	127.8	133.4	138.5	145.2	151.4	159.5	165.2
	県平均	110.4	117.0	122.7	128.6	133.4	139.2	145.3	152.3	159.6	164.9
	国平均	110.3	116.5	122.5	128.1	133.7	138.8	145.2	152.7	159.8	165.3
平成31年	市平均	110.0	116.2	122.1	128.2	132.9	138.7	144.7	152.8	158.7	165.2
	県平均	110.3	116.7	122.5	128.2	130.7	139.4	144.8	151.8	159.5	165.7
	国平均	110.3	116.5	122.6	128.1	133.5	139.0	145.2	152.8	160.0	165.4
令和2年	市平均	109.7	116.3	122.2	127.8	133.5	138.4	144.7	152.1	160.2	164.5
	県平均	110.3	116.7	122.5	128.2	133.7	139.4	144.8	151.8	159.5	165.7
	国平均	110.3	116.5	122.6	128.1	133.5	139.0	145.2	152.8	160.0	165.4
令和3年	市平均	110.6	117.7	123.8	129.2	134.6	140.3	145.7	154.3	160.8	166.8
	県平均	111.2	117.6	123.4	128.9	134.8	139.9	146.8	154.0	160.9	166.2
	国平均	111.6	117.5	123.5	129.1	134.5	140.1	146.6	154.3	161.4	166.1

身長 <女子>

		幼稚園	小学校						中学校		
		5歳	1年	2年	3年	4年	5年	6年	1年	2年	3年
平成29年	市平均	108.8	115.3	121.1	127.0	133.1	139.8	146.8	151.5	155.1	157.1
	県平均	109.4	115.5	121.4	127.5	133.2	140.0	146.9	152.0	155.4	157.1
	国平均	109.4	115.6	121.5	127.2	133.4	140.2	146.8	151.9	154.8	156.5
平成30年	市平均	108.7	115.0	121.3	127.0	132.9	139.3	146.1	151.9	155.0	156.8
	県平均	109.6	115.6	121.7	127.3	133.4	140.0	146.8	152.0	155.1	156.9
	国平均	109.4	115.6	121.5	127.3	133.4	140.1	146.8	151.9	154.9	156.6
平成31年	市平均	109.1	114.9	120.9	127.3	132.7	139.5	144.0	151.6	155.2	156.7
	県平均	109.8	115.5	121.0	127.0	133.2	140.1	147.0	151.7	154.9	156.6
	国平均	109.4	115.6	121.4	127.3	133.4	140.2	146.6	151.9	154.8	156.5
令和2年	市平均	109.0	115.2	120.8	126.7	133.2	139.4	146.4	151.2	155.4	157.3
	県平均	109.8	115.5	121.0	127.0	133.2	140.1	147.0	151.7	154.9	156.6
	国平均	109.4	115.6	121.4	127.3	133.4	140.2	146.6	151.9	154.8	156.5
令和3年	市平均	109.8	116.9	122.3	128.1	134.4	141.7	147.7	152.6	154.8	157.3
	県平均	110.4	116.9	122.3	128.4	134.5	141.0	147.6	152.4	155.4	156.8
	国平均	110.6	116.7	122.6	128.5	134.8	141.5	148.0	152.2	155.2	156.7

(2) 体重 <男子>

(各年4月現在) (単位: kg)

		幼稚園	小学校						中学校		
		5歳	1年	2年	3年	4年	5年	6年	1年	2年	3年
平成29年	市平均	18.4	21.0	23.3	26.8	29.8	33.3	37.7	43.0	47.7	53.1
	県平均	18.6	21.1	23.7	26.8	29.6	33.3	37.1	43.2	47.8	53.8
	国平均	18.9	21.4	24.0	27.2	30.6	34.0	38.4	44.0	48.8	53.9
平成30年	市平均	18.6	21.0	23.7	26.6	30.0	32.9	37.5	41.9	48.0	52.9
	県平均	18.8	21.6	23.8	27.2	29.8	34.1	37.3	43.0	48.1	53.1
	国平均	18.9	21.4	24.1	27.2	30.7	34.1	38.4	44.0	48.8	54.0
平成31年	市平均	18.7	21.0	23.6	26.7	29.6	33.4	37.1	42.8	46.9	53.4
	県平均	18.6	21.3	24.0	27.1	30.1	33.7	37.6	42.4	47.6	53.9
	国平均	18.9	21.4	24.2	27.3	30.7	34.4	38.7	44.2	49.2	54.1
令和2年	市平均	18.2	21.1	23.8	26.7	29.9	33.3	37.5	42.3	48.3	52.3
	県平均	18.6	21.3	24.0	27.1	30.1	33.7	37.6	42.4	47.6	53.9
	国平均	18.9	21.4	24.2	27.3	30.7	34.4	38.7	44.2	49.2	54.1
令和3年	市平均	18.8	21.7	24.8	28.0	31.3	35.2	38.5	44.1	49.5	54.8
	県平均	19.1	21.8	24.6	27.9	31.7	35.0	39.2	44.3	49.6	54.6
	国平均	19.4	22.0	24.9	28.4	32.0	35.9	40.4	45.8	50.9	55.2

体重 <女子>

		幼稚園	小学校						中学校		
		5歳	1年	2年	3年	4年	5年	6年	1年	2年	3年
平成29年	市平均	17.7	20.8	22.9	26.3	29.2	32.9	38.2	42.2	46.9	49.1
	県平均	18.3	20.7	23.1	26.0	29.1	33.0	38.5	42.4	47.0	49.4
	国平均	18.5	20.9	23.5	26.4	29.8	34.8	39.0	43.7	47.2	50.0
平成30年	市平均	18.0	20.4	23.2	25.8	29.2	32.8	37.4	42.3	46.2	49.0
	県平均	18.2	20.7	23.3	26.2	29.5	34.0	38.5	43.2	46.4	49.4
	国平均	18.5	20.9	23.5	26.4	30.0	34.1	39.1	43.7	47.2	49.9
平成31年	市平均	18.0	20.4	22.8	26.1	29.0	33.1	37.5	42.6	46.5	49.4
	県平均	18.5	20.6	23.2	25.9	29.3	33.5	38.6	42.9	46.4	49.2
	国平均	18.9	21.4	24.2	27.3	30.7	34.4	38.7	44.2	49.2	50.1
令和2年	市平均	17.9	20.5	23.0	25.6	29.3	33.1	38.2	41.8	45.9	49.7
	県平均	18.5	20.6	23.2	25.9	29.3	33.5	38.6	42.9	46.4	49.2
	国平均	18.6	20.9	23.5	26.5	30.0	34.2	39.0	43.8	47.3	50.1
令和3年	市平均	18.3	21.2	23.6	27.0	29.8	34.9	39.4	43.9	47.1	49.7
	県平均	18.7	21.5	24.0	27.0	30.3	35.0	38.9	43.8	47.4	49.7
	国平均	19.0	21.5	24.3	27.4	31.1	35.4	40.3	44.5	47.9	50.2

(資料: 市保健給食課)

6. 指定文化財等一覧表

(1) 国指定重要文化財・国史跡

No.	名 称	種別	年代	法 量 等	指定年月	所有(管理)者	所在地
1	石造懸所宝塔	建造物	鎌倉	H=3.83m	T14.4	(守山市)	金森町
2	石造五重塔	建造物	鎌倉	H=2.86m	S36.3	東門院	守山二丁目
3	石造五重塔	建造物	鎌倉	H=2.40m	S29.3	最明寺	勝部一丁目
4	勝部神社本殿	建造物	室町	三間社流造檜皮葺	T2.4	勝部神社	勝部一丁目
5	小津神社本殿	建造物	室町	三間社流造檜皮葺	M39.4	小津神社	杉江町
6	木造聖観音坐像	彫刻	平安	H=0.92m	M42.4	(守山市)	矢島町
7	木造十一面観音立像	彫刻	平安	H=1.8m	M42.4	福林寺	木浜町
8	木造千手観音立像	彫刻	平安	H=1.62m	T15.8	安楽寺	勝部一丁目
9	木造薬師如来坐像	彫刻	平安	H=1.45m	M42.4	東福寺	立入町
10	木造仏頭	彫刻	平安	H=0.95m	M42.4	蓮生寺	三宅町
11	木造不動明王及二童子像	彫刻	平安末期	-	H28.8	東門院	守山二丁目
12	木造宇迦乃御魂命坐像	彫刻	平安	H=0.50m	M42.4	小津神社	杉江町
13	河内屋可正関係資料	歴史資料	江戸	9点	R2.9	個人	守山市
14	下之郷遺跡	史跡	弥生	3.2ha	H14.3	(守山市)	下之郷一丁目
15	伊勢遺跡	史跡	弥生	2.0ha	H24.1	(守山市)	伊勢町・阿村町

(2) 国指定ならびに国選択無形民俗文化財

No.	名 称	種別	指定・選択年月	所有(管理)者	所在地
1	近江のケンケト祭り 長刀振り	無形民俗文化財	R2.3・S59.12	小津神社長刀踊保存会 下新川神社伝統文化保存会	杉江町 幸津川町

(3) 国認定重要美術品

No.	名 称	種別	年代	法 量 等	認定年月	所有(管理)者	所在地
1	石造宝塔(2基)	建造物	鎌倉	H=2.18m H=2.55m	S23.4	福林寺	木浜町
2	石造宝塔	建造物	鎌倉	H=1.59m	S23.4	東門院	守山二丁目
3	石造宝篋印塔	建造物	鎌倉	H=1.67m	S23.4	東門院	守山二丁目

(4) 国登録有形文化財

No.	名 称	種別	年代	法 量 等	指定年月	所有(管理)者	所在地
1	北川家住宅土蔵	建造物	江戸	建築面積39.64㎡	H27.3	北川茂喜	三宅町

(5) 日本遺産

No.	名 称	認定年月	所有(管理)者	所在地
1	琵琶湖とその水辺景観-祈りと暮らしの水遺産 ○慈眼寺 ○近江のケンケト祭り長刀振りの鮒ずし切りの神事 ○大庄屋諏訪家屋敷 ○守山の湧水とホテル	H30.5	慈眼寺 下新川神社伝統文化保存会 守山市・個人	吉身一丁目 幸津川町 赤野井町 守山市内

(6) 県指定文化財

No.	名 称	種別	年代	法 量 等	指定年月	所有(管理)者	所在地
1	蓮生寺本堂	建造物	江戸	入母屋造本瓦葺	S59.3	蓮生寺	三宅町
2	絹本著色仏涅槃図	絵画	鎌倉	148.1cm×123.7cm	S62.3	少林寺	矢島町
3	絹本著色一休宗純像 (朱太刀像)墨溪筆 附一休宗純像板木	絵画	室町	100.7cm×38.3cm 97.2cm×39.3cm	H26.1	少林寺	矢島町
4	絹本著色一休宗純像 墨溪筆	絵画	室町	91.9cm×37.0cm	H26.1	少林寺	矢島町
5	木造大日如来坐像	彫刻	鎌倉	H=1.80m	S55.4	大日堂保存会	小浜町

6	木造菩薩形立像	彫刻	平安	H=1.80m	S57.3	東福寺	立入町
	木造如来形坐像	彫刻	平安	H=1.48m	S57.3	東福寺	立入町
7	木造菩薩形立像	彫刻	平安	H=1.82m	S57.3	東福寺	立入町
8	木造地藏菩薩坐像	彫刻	平安	H=138cm	H24.3	幸津川自治会	幸津川町
9	罎口	工芸	鎌倉	面径=42cm	S56.4	蜷江神社	笠原町
10	銅水瓶	工芸	室町	H=25.0cm	H20.7	己爾乃神社	洲本町大曲
11	銅鐘	工芸	室町	H=40.6cm	H21.11	下新川神社	幸津川町
12	織田信長朱印状	書跡	安土桃山	1巻	H10.6	善立寺	金森町
13	称讃浄土仏撰受経	書跡	奈良	1巻	H11.3	蓮生寺	三宅町
14	今宿一里塚	史跡	江戸	202.5㎡	H7.3	守山市	今宿二丁目
15	大日堂の妙蓮およびその池	天然記念物		327㎡	S40.3	西隆寺(近江妙蓮保存会)	中町 (川田町田中)

(7) 県選択無形民俗文化財

No.	名 称	種別	選択年月	所有(管理)者	所在地
1	長刀踊	無形民俗文化財	S33.11	小津神社長刀踊保存会	杉江町
2	長刀踊	無形民俗文化財	S33.11	下新川神社伝統文化保存会	幸津川町
3	火まつり	無形民俗文化財	S33.11	住吉神社火祭り保存会	浮気町
4	火まつり	無形民俗文化財	S33.11	勝部神社松明組	勝部一丁目
5	古高の鼓踊り	無形民俗文化財	S56.4	古高鼓踊保存会	古高町

(8) 守山市指定文化財

No.	名 称	種別	年代	法 量 等	指定年月	所有(管理)者	所在地
1	小津神社三之宮本殿	建造物	桃山	一間社流造檜皮葺	S45.5	小津神社	杉江町
2	石造阿弥陀如来坐像	建造物	鎌倉	H=1.51m	S45.5	西隆寺	岡町
3	石造題目塔	建造物	室町	H=95.5cm	S52.4	本像寺	今宿一丁目
4	石造題目塔	建造物	室町	H=192.5cm	S52.4	本像寺	今宿一丁目
5	石造常夜灯	建造物	江戸 (天保二年)	H=4.14m	H11.5	樹下神社	今宿一丁目
6	石造宝篋印塔	建造物	室町	H=1.3m	H12.5	称名院	小浜町
7	石造宝篋印塔	建造物	室町	H=1.3m	H12.5	守善寺	守山一丁目
8	石造板碑	建造物	鎌倉	H=0.8m	H12.5	観音寺	水保町
9	石造板碑	建造物	鎌倉	H=0.6m	H12.5	西蓮寺	播磨田町
10	絹本着色山越阿弥陀図	絵画	室町	72.5cm×45.3cm	S50.10	西隆寺	岡町
11	絹本着色光明本尊	絵画	室町	175cm×93cm	S50.10	赤野井西別院	赤野井町
12	絹本着色 大谷本願寺親鸞聖人御影	絵画	室町 (寛正五年)	55.5cm× 111.0cm	S52.4	閻光寺	矢島町
13	絹本着色筋後光正面 阿弥陀如来画像	絵画	室町	91cm×36cm	S56.4	慶先寺	山賀町
14	絹本着色親鸞聖人御影	絵画	室町 (文明七年)	95cm×50cm	S56.4	慶先寺	山賀町
15	絹本着色仏涅槃図	絵画	室町	89.5cm×158.5cm	H9.4	観音寺	水保町
16	絹本着色十王図	絵画	室町	99cm×79cm4幅	H9.4	観音寺	水保町
17	三十六歌仙絵	絵画	江戸	49.3cm×35.1cm 36点	H9.4	天満宮	守山二丁目
18	絹本着色聖徳太子 勝鬘経講讀図	絵画	室町	85.4cm×40.6cm	H28.1	少林寺	矢島町
19	絹本着色八相涅槃図	絵画	室町	201.5cm×239.7cm	R3.5	大光寺	守山一丁目
20	木造薬師如来坐像	彫刻	平安	H=148.5cm	S55.4	大日堂保存会	小浜町
21	銅造誕生釈迦仏立像	彫刻	奈良	H=13.4cm	S56.4	大光寺	守山一丁目
22	木造薬師如来坐像	彫刻	平安	H=144cm	S56.4	慈眼寺	吉身一丁目
23	木造日光菩薩立像	彫刻	鎌倉	H=251cm	S56.4	慈眼寺	吉身一丁目
24	木造月光菩薩立像	彫刻	鎌倉	H=251cm	S56.4	慈眼寺	吉身一丁目
25	木造聖観音立像	彫刻	平安	H=101.8cm	S62.3	津田組	服部町
26	木造阿弥陀如来立像	彫刻	鎌倉	H=82.8cm	S62.3	津田組	服部町

27	木造十一面観音立像	彫刻	鎌倉	H=108.3cm	H9.4	東光寺	幸津川町
28	木造一休和尚坐像	彫刻	室町 (大永五年頃)	H=85cm	H12.5	少林寺	矢島町
29	木造天部形立像	彫刻	奈良	総高72.5cm 仏高57.2cm	H16.11	蜷江神社	笠原町
30	木造女神坐像	彫刻	平安	像高42.9cm	H16.11	蜷江神社	笠原町
31	木造化仏	彫刻	平安	像高27.6cm	H16.11	蜷江神社	笠原町
32	木造狛犬(一対)	彫刻	鎌倉	像高阿形46cm 畔形45.1cm	H16.11	蜷江神社	笠原町
33	木造狛犬	彫刻	鎌倉	像高43cm	H16.11	蜷江神社	笠原町
34	木造阿弥陀如来坐像	彫刻	鎌倉	像高88.8cm	R1.11	西蓮寺	勝部二丁目
35	銅製経筒	工芸	室町	H=25.3cm 口径11.2cm	S49.8	己爾乃神社	洲本町大曲
36	大般若波羅密多經	書跡	南北朝	600巻	S49.8	円福寺	立田町
37	紙本墨書少林寺法度	書跡	南北朝	26.9cm×41.6cm	S50.10	少林寺	矢島町
38	紙本墨書靈山和尚法度	書跡	室町	天地30.4cm×19紙	S50.10	少林寺	矢島町
39	紙本墨書大般若経理趣分	書跡	鎌倉	天地26.2cm ×15紙	S52.4	蜷江神社	笠原町
40	紙本墨書宗源宣旨	書跡	室町 (延徳二年)	33cm×45.5cm	H14.9	下新川神社	幸津川町
41	東門院山門葺平瓦	歴史資料	室町 (應永二年)	20.5+18.7 26.5cm	S52.4	東門院	守山二丁目
42	木製高札	歴史資料	江戸	2点	S52.4	東門院	守山二丁目
43	鬼瓦	歴史資料	室町 (文禄三年)	1点	S56.4	慈眼寺	吉身一丁目
44	木製神階篇額	歴史資料	室町 (延徳二年)	82cm×86cm	H14.9	下新川神社	幸津川町
45	木製棟札	歴史資料	室町 (応永二九年)	縦96cm× 上端16cm 下端13.6cm	H14.9	下新川神社	幸津川町
46	諏訪家関係資料	歴史資料	江戸～昭和	7,970点	H30.6	守山市	吉身三丁目
47	単弁蓮華文周縁鋸齒文鍔瓦	考古資料	白鳳	径22cm	S49.8	市埋文センター	服部町
48	単弁蓮華文周縁鋸齒文鍔瓦	考古資料	白鳳	径22cm	S49.8	個人所有	守山二丁目
49	忍冬唐草文字瓦	考古資料	白鳳	長20cm	S49.8	個人所有	守山二丁目
50	石造道標	有形民俗文化財	江戸 (延享元年)	H=150cm	S52.4	滋賀県	守山二丁目
51	豊年踊り	無形民俗文化財			H9.4	吉身祭礼保存会	吉身四丁目
52	關光寺庭園	史跡	室町	150.8㎡	S52.4	關光寺	矢島町
53	蜷江神社境内	史跡	近世	13,860㎡	S52.4	蜷江神社	笠原町
54	大庄屋諏訪家屋敷	史跡	江戸	3,980㎡	S52.4	守山市	赤野井町
55	古高古墳群	史跡	古墳	3基	S52.4	守山市	古高町
56	寺山古墳群	史跡	古墳	2基	S52.4	守山市	岡町
57	蓮生寺境内	史跡	江戸	2,242㎡	S52.4	蓮生寺	三宅町
58	山本正右衛門家住宅	史跡	近世	588.98㎡	H25.12	山本正之	今宿一丁目
59	オハツキイチヨウ	天然記念物		H=30m	H9.4	東門院	守山二丁目
60	銀木犀	天然記念物		H=11m	H9.4	少林寺	矢島町

7. 守山市民文化会館（守山市民ホール）の概要

所在地	守山市三宅町125番地
竣工開館	昭和61年11月23日
敷地面積	12,827㎡
建築面積	6,000.67㎡
延床面積	8,970.25㎡
構造	地上3階、塔屋3階、一部地下1階 鉄筋コンクリート造（一部鉄骨・鉄筋コンクリート造）鉄骨造（ホール屋根トラス）
大ホール	1,300席（オーケストラピット使用時1,160席）車イス席6席
小ホール	300席（内電動式移動イス200席）

（資料：市社会教育・文化振興課）

8. 守山市生涯学習・教育支援センター（エルセンター）の概要

所在地	守山市勝部三丁目9番1号
開館	平成20年11月1日
敷地面積	11,621.0㎡
規模	【改修部】鉄筋コンクリート造4階建、延床面積722.80㎡ 【増築部】鉄骨造平屋建、延床面積632.40㎡ 【既存部】鉄骨造平屋建、延床面積84.20㎡
施設配置	【生涯学習会館】 1階：大会議室（170人）、中会議室（30人）、ミーティングルーム1（15人）、ミーティングルーム2（20人）、図書・展示・憩いのスペース、事務室、多目的室（50人）、多目的グラウンド、学びの記念広場 2階：学習室（26人）、活動交流室（20人）、小会議室（10名） 【教育研究所】 3階：教育機能施設用事務室、調査研究室、相談室、指導教室 4階：指導教室、多目的ホール、プレイルーム、和室

（資料：市社会教育・文化振興課）

9. 埋蔵文化財センターの概要

所在地	守山市服部町2250番地
竣工	（創設）昭和55年11月3日
開館	（創設）昭和55年11月3日
構造	鉄筋コンクリート造2階建
面積	敷地面積 5,320㎡ 建物床面積1,321.35㎡（1階928.60㎡・2階392.70㎡）
1階	ホール、事務室、第1・第2整理室、第1・第2収蔵庫、仮収蔵庫、
2階	図面整理室、研究室、会議室、写場、暗室

（資料：市文化財保護課）

10. 下之郷史跡公園の概要

所在地	守山市下之郷一丁目12番8号	
開設	平成22年11月23日	
公園面積	8,000㎡	
施設	環濠保存施設、環濠調査施設、復元環濠、体験水田	
環濠保存施設	構造	木造平屋建て
	面積	床面積376㎡
	館内	環濠露出展示、展示スペース、多目的室、展示整理室、倉庫

（資料：市文化財保護課）

11. 図書館の概要

(1) 施設

所在地	守山市守山五丁目3番17号 (H30.11月より全面改築)
竣工	(創設) 昭和53年3月1日 (増改築) 平成元年3月29日 (耐震補強・改修) 平成22年4月5日 (全面改築) 平成30年7月
開館	(創設) 昭和53年4月1日 (増改築) 平成元年5月26日 (全面改築) 平成30年11月1日
構造	鉄筋コンクリート造2階
面積	敷地面積 7675.82㎡ 建物 3028.97㎡ 延床4,168㎡
1階	<本の森> 開架室 (児童書・絵本)、おはなしのいえ、集会室、車庫及び作業室、事務室、機械室 <つながる森> 多目的室、活動室、スタジオ、受付控室 <木もれび広場> ギャラリー、カフェ、ラウンジ
2階	開架室 (一般書)

(2) 利用状況 (個人貸出分) (令和2年度) (単位:冊、人、%)

	貸出総数	1日平均	対前年比 (前年を100)
貸出冊数計	936,501	3,534.0	93.5
児童	354,521	1,337.8	91.0
成人	581,980	2,196.2	95.1
貸出人数計	248,879	939.2	93.9
児童	50,553	190.8	83.5
成人	198,326	748.4	97.0

	計	児童	成人
実利用者数	19,608	4,390	15,218

(3) 蔵書数 (単位:冊)

	合計	0 総記	1 哲学宗教	2 歴史	3 社会科学	4 自然科学
平成28年度末	315,223	25,531	8,472	16,856	28,307	14,026
平成29年度末	326,273	26,299	8,834	17,123	29,505	14,840
平成30年度末	340,742	27,003	9,342	17,729	31,490	15,347
令和元年度末	362,683	28,083	9,880	18,562	33,124	16,464
令和2年度末	375,121	29,230	10,358	18,801	34,529	17,546

※合計にCD、DVDは含まない

	5 技術	6 産業	7 芸術	8 言語	9 文学	児童
平成28年度末	19,521	7,102	19,850	4,142	83,604	87,812
平成29年度末	20,504	7,403	20,701	4,275	86,535	90,254
平成30年度末	22,027	7,881	23,488	4,407	86,328	92,512
令和元年度末	23,456	8,349	24,726	4,667	89,774	102,230
令和2年度末	24,812	8,435	25,681	4,906	92,751	104,594

	点字	大活字	録音図書	CD	DVD
令和2年度末	286	1,268	1,924	2,121	540

(資料:市立図書館)

12. 公民館の概要

	北	守山	吉身	小津
所在地	洲本町 1353番地の2	今宿二丁目 5番15号	吉身三丁目 2番8号	欲賀町 901番地の1
設置年月日	S46.2.1	S52.4.1	S53.1.4	S51.4.1
構造	RC2F	RC2F	RC2F	RC2F
敷地面積	1,738.60	981.70	1,064.90	2,198.90
建物延面積	671.27	459.89	633.22	626.56
事務室	59.76	41.71	43.26	28.81
和室	60.66	52.65	47.88	40.50
会議室	59.76	34.66	88.00	90.00
調理室	44.41	45.30	65.14	54.79
大会議室	160.39	121.00	149.66	104.05
図書室(資料室)	-	-	-	23.85
便所・その他	286.29	164.57	239.28	284.56

※RC2F：鉄筋コンクリート造り2階建て

13. 公民館等利用状況

(単位：件、人)

		平成28年度	平成29年度	平成30年度	令和元年度	令和2年度
総数	件数	13,248	13,001	12,964	12,442	8,964
	人数	206,225	199,556	193,516	178,735	103,053
北	件数	1,007	878	946	1,011	698
	人数	6,376	5,460	6,649	6,995	5,093
守山	件数	1,212	1,271	1,262	1,154	886
	人数	20,571	18,562	18,005	15,710	9,134
吉身	件数	1,707	1,653	1,521	1,318	1,097
	人数	24,301	24,167	22,598	18,324	10,829
小津	件数	1,512	1,488	1,536	1,260	760
	人数	18,523	16,704	19,797	16,710	8,305
玉津	件数	2,569	2,627	2,692	3,007	2,306
	人数	51,948	54,359	51,250	48,926	31,318
河西	件数	1,075	951	984	911	634
	人数	16,125	15,325	15,638	14,804	10,311
速野	件数	905	864	829	788	600
	人数	14,494	14,623	13,534	12,974	6,741
中洲	件数	560	644	589	550	301
	人数	7,956	8,326	6,536	6,330	3,646
エルセンター	件数	2,701	2,625	2,605	2,443	1,682
	人数	45,931	42,030	39,509	37,962	17,676

※玉津公民館の利用状況は、地域総合センター等の利用状況を含む(資料：市社会教育・文化振興課)

(単位：㎡)

玉 津	河 西	速 野	中 洲
矢島町 3091番地	今市町 160番地	水保町 2236番地	幸津川町 1043番地の5
S57.4.1	S55.1.1	S54.1.4	S51.4.1
RC2F	RC2F	RC2F	RC2F
2,730.00	2,794.00	1,555.60	2,011.60
1,575.59	648.43	500.75	498.60
67.20	59.42	40.55	64.80
91.09	-	50.18	58.52
67.20	143.61	39.53	22.70
46.80	52.36	41.76	53.48
70.20	131.75	104.20	84.24
33.60	-	23.30	16.03
1,199.50	261.29	201.23	198.83

(資料：市社会教育・文化振興課)

14. 大庄屋諏訪家屋敷の概要

所 在 地	守山市赤野井町字川端171番1他		
開 館	平成30年7月1日		
敷 地 面 積	3,318.16㎡		
文 化 財 区 分	守山市指定史跡（昭和52年4月30日）		
主 要 建 造 物	主 屋	構 造 形 式	入母屋造り平入り（母屋茅葺き、下屋棧瓦葺き）
		延 床 面 積	213.01㎡
	書 院	構 造 形 式	入母屋造り妻入り（母屋茅葺き、下屋棧瓦葺き）
		延 床 面 積	85.43㎡
	茶 室	構 造 形 式	入母屋造り平入り（柿葺き）
		延 床 面 積	34.93㎡
土 蔵	構 造 形 式	二階建て切妻造り棧瓦葺き	
	延 床 面 積	30.86㎡	
庭 園	枯山水式庭園		
	池泉回遊式庭園		
管 理 棟	構 造 階 数	木造平屋建て	
	延 床 面 積	74.52㎡	

(資料：市文化財保護課)

X 公 安

1. 刑法犯発生件数

(単位:件)

	総 数	凶 悪 犯	う ち 殺 人	粗 暴 犯	う ち 暴 行 傷 害	窃 盗 犯	侵			非 侵 入 窃 盗	自 う 転 車 盗 ち	知 能 犯	う ち 詐 欺	風 俗 犯	刑 法 の 他 の 犯
							入 窃 盗	空 う 巢 ね ら い ち	侵						
平成28年	747	2	-	34	30	506	48	20	458	127	56	50	8	141	
平成29年	683	1	-	23	20	483	46	15	437	152	48	40	6	122	
平成30年	404	2	2	25	14	290	18	7	272	122	19	18	3	65	
令和元年	362	2	-	18	17	266	19	4	247	99	22	20	2	52	
令和2年	272	4	-	16	4	194	18	3	145	70	18	16	2	38	

(守山署管内)

(資料:守山警察署)

2. 交通事故の状況

(1) 年齢別交通事故発生状況

(単位:件、人)

	平成28年			平成29年			平成30年			令和元年			令和2年		
	件数	死者	傷者	件数	死者	傷者	件数	死者	傷者	件数	死者	傷者	件数	死者	傷者
計	335	2	411	272	2	341	225	6	282	159	2	202	154	2	182
5歳以下	-	-	-	-	-	5	-	-	-	-	-	2	-	-	-
6歳~12歳	5	-	5	-	-	15	3	-	3	2	-	9	-	-	
13歳~15歳	5	-	6	2	-	4	2	-	2	2	-	9	3	3	
16歳~19歳	12	-	16	12	-	18	8	-	8	5	-	9	4	6	
20歳~24歳	37	-	51	26	-	28	23	-	34	14	-	18	21	24	
25歳~29歳	34	-	39	25	-	29	21	-	29	8	-	9	15	23	
30歳~34歳	28	-	41	23	-	30	26	2	38	15	-	19	10	10	
35歳~39歳	34	-	39	28	-	27	18	-	19	14	-	21	5	7	
40歳~44歳	45	1	59	23	-	35	21	1	24	9	-	19	19	24	
45歳~49歳	32	-	40	22	-	38	20	2	25	9	-	16	20	19	
50歳~54歳	12	-	13	17	-	20	11	-	11	13	-	16	12	13	
55歳~59歳	15	-	22	16	-	20	10	-	11	11	-	15	8	8	
60歳~64歳	20	-	20	16	1	15	11	-	12	17	-	10	12	14	
65歳~69歳	24	-	27	17	-	19	15	-	20	9	-	5	8	11	
70歳以上	29	1	30	43	1	38	30	1	40	28	2	25	17	20	
不明	3	-	3	2	-	-	6	-	6	3	-	-	-	-	

(資料:守山警察署)

(2) 第1当事者違反別状況

(単位:件)

	平成28年	平成29年	平成30年	令和元年	令和2年
計	334	272	225	159	154
車 輛 計	331	271	224	157	154
安全運転義務違反	170	150	104	62	71
信号無視	10	20	18	12	13
最高速度違反	0	0	1	0	0
横断等禁止違反	4	7	4	8	9
車両距離不保持	0	1	0	0	0
追越し違反	6	3	3	1	2
右左折違反	49	12	11	3	7
優先通行違反	33	24	24	11	12
交差点安全進行義務違反	10	2	5	7	8
歩行者妨害等	21	14	8	14	13
徐行場所違反	1	4	9	2	0
指定場所一時不停止等	16	11	12	8	12
酒酔い運転	0	0	0	0	0
安全不確認(ドア開放)など	0	1	0	17	0
その他	11	22	25	12	7
歩行者計	3	1	1	2	0
飛び出し	0	0	0	0	0
その他	3	1	1	2	0

(資料:守山警察署)

3. 信号機設置状況

(単位:箇所)

	公安委員会
平成28年	132
平成29年	133
平成30年	130
令和元年	127
令和2年	127

(資料:守山警察署)

4. 火災発生状況 (各年12月末現在)

	火災 件数 (件)	焼失面積		罹 災			死 傷 者		損害概価 (千円)
		建物 (㎡)	山林 原野 (a)	棟数 (棟)	世帯数 (世帯)	人員 (人)	死者 (人)	傷者 (人)	
平成28年	10	257	-	13	15	39	0	2	31,250
平成29年	19	387	-	17	12	30	0	3	29,837
平成30年	7	-	-	2	-	-	1	1	1,718
令和元年	10	478	-	17	3	9	1	1	29,396
令和2年	14	20	-	11	4	8	1	2	4,475

※損害を伴わない火災は含まない

(資料：湖南広域消防局北消防署)

5. 火災・救急出動状況 (各年12月末現在) (単位：件)

	火 災	救 急	救 助	その他出動
平成28年	21	2,920	46	155
平成29年	26	3,054	44	230
平成30年	14	3,102	52	210
令和元年	18	3,254	48	246
令和2年	23	2,872	68	246

(資料：湖南広域消防局北消防署)

※その他出動とは、火報鳴動、漏洩、焚火放置の警戒出動および、救急支援等の出動

6. 消火栓・防火水槽設置状況 (各年3月末現在)

	消 火 栓 (箇所)	防 火 水 槽 (基)	合 計
平成29年	2,427	194	2,621
平成30年	2,439	195	2,634
平成31年	2,456	195	2,651
令和2年	2,484	195	2,679
令和3年	2,512	196	2,708

(資料：湖南広域消防局北消防署)

7. 消防従事者および消防車等の状況 (各年3月末現在) (単位：人、台)

	消 防 従 事 者		消 防 車	ポ ン プ	救 急 車	救 助 工作車	ハシゴ 車
	職 員	消防団員					
平成29年	58	215	11	16	2	1	1
平成30年	58	215	11	16	2	1	1
平成31年	61	215	11	16	2	1	1
令和2年	59	217	11	16	2	1	1
令和3年	62	217	11	16	2	1	1

(資料：湖南広域消防局北消防署)

※消防車は、消防団ポンプ車7台、北消防署水槽付ポンプ自動車3台・化学車1台

※ポンプは、自動車以外の可搬式小型動力ポンプ(市所有分)

XI 財

政

1. 市税収入状況

(単位：千円、%)

税目	令和元年度				令和2年度			
	調定額	収納額	収納率	前年比 収納額	調定額	収納額	収納率	前年比 収納額
市税	13,546,300	13,074,250	96.5	144,333	13,416,702	12,923,314	96.3	△150,936
現年	13,061,505	12,969,987	99.3	161,746	12,957,381	12,816,913	98.9	△153,074
滞繰	484,795	104,263	21.5	△17,413	459,321	106,401	23.1	2,138
市民税	6,421,940	6,282,346	97.8	18,579	6,193,603	6,053,886	97.7	△228,460
個人分	5,084,224	4,949,780	97.4	104,378	5,239,666	5,107,177	97.5	157,397
現年	4,944,322	4,913,151	99.4	108,130	5,110,107	5,077,501	99.4	164,350
滞繰	139,902	36,629	26.2	△3,752	129,559	29,676	22.9	△6,953
法人分	1,337,716	1,332,566	99.6	△85,799	953,937	946,709	99.2	△385,857
現年	1,333,095	1,331,736	99.9	△84,135	949,233	945,837	99.6	△385,899
滞繰	4,621	830	18.0	△1,664	4,704	872	18.5	42
固定資産税	5,796,740	5,510,738	95.1	134,079	5,915,649	5,610,357	94.8	99,619
純固定	5,789,164	5,503,162	95.1	134,072	5,908,040	5,602,748	94.8	99,586
現年	5,495,026	5,445,466	99.1	145,134	5,628,028	5,536,577	98.4	91,111
滞繰	294,138	57,696	19.6	△11,062	280,012	66,171	23.6	8,475
交付金	7,576	7,576	100.0	7	7,609	7,609	100.0	33
軽自動車税	220,003	205,326	93.3	12,387	233,635	219,156	93.8	13,830
種別割現年	203,896	199,983	98.1	9,354	213,101	210,178	98.6	10,195
種別割滞納	13,452	2,688	20.0	378	13,936	2,380	17.1	△308
環境性能割現年	2,655	2,655	100	2,655	6,598	6,598	100.0	3,943
市たばこ税	451,138	451,138	100.0	△29,165	414,554	414,554	100.0	△36,584
土地保有税	-	-	-	-	-	-	-	-
現年	-	-	-	-	-	-	-	-
滞繰	-	-	-	-	-	-	-	-
入湯税	12,345	12,345	100.0	△4	7,085	7,085	100.0	△5,260
都市計画税	644,134	612,357	95.1	8,457	652,176	618,276	94.8	5,919
現年	611,452	605,937	99.1	9,770	621,066	610,974	98.4	5,037
滞繰	32,682	6,420	19.6	△1,313	31,110	7,302	23.4	882

(資料：市納税課)

2. 決算収支の状況（一般会計）

	歳入総額	歳出総額	歳入歳出 差引額	翌年度へ繰越 すべき財源	実質収支
平成28年度	29,050,925	28,075,124	975,801	484,229	491,572
平成29年度	27,611,567	26,673,662	937,905	349,023	588,882
平成30年度	29,307,498	28,025,622	1,281,876	388,469	893,407
令和元年度	30,115,470	28,880,468	1,235,002	566,756	668,246
令和2年度	47,046,077	45,858,495	1,187,582	601,097	586,485

3. 決算分析指数（普通会計）

	基準財政 収入額	基準財政 需要額	標準財政 規模	積立金 現在高	地方債 現在高	債務負担 行為高	土地開発 基金現在高
平成28年度	10,365,858	12,052,860	15,012,313	10,188,340	25,779,738	6,868,891	379,355
平成29年度	10,499,177	12,153,497	15,135,734	10,972,788	26,162,584	25,349,136	379,698
平成30年度	10,723,468	12,303,297	16,511,607	11,348,550	27,006,415	25,754,322	380,025
令和元年度	10,946,690	12,528,392	16,595,216	11,130,783	27,684,622	28,584,700	380,303
令和2年度	11,367,227	13,223,012	17,489,889	9,976,768	32,118,924	28,711,089	380,562

4. 特別会計決算額

（単位：千円）

		平成28年度	平成29年度	平成30年度	令和元年度	令和2年度
国民健康保険	歳入	7,834,742	7,759,398	6,761,459	6,830,925	6,691,983
	歳出	7,761,467	7,569,742	6,682,642	6,830,422	6,686,163
土地取得	歳入	6,082	130,957	18,291	123,616	123,597
	歳出	1,074	125,950	13,287	118,553	118,559
農業集落排水事業	歳入	262,928	222,631	226,927	242,024	219,971
	歳出	261,728	221,433	225,727	240,348	218,470
育英奨学事業	歳入	8,430	9,973	11,810	8,744	8,720
	歳出	4,039	2,249	7,229	4,429	4,290
介護・保険	歳入	4,734,680	4,965,889	5,116,419	5,282,448	5,421,902
	歳出	4,580,882	4,846,854	4,987,563	5,173,336	5,335,956
介護・サービス	歳入	32,837	30,980	26,894	27,905	29,223
	歳出	32,837	30,980	26,894	27,905	29,223
後期高齢者医療事業	歳入	731,931	781,882	799,798	848,194	907,051
	歳出	730,916	780,592	798,093	848,061	905,997

（資料：市財政課）

(単位：千円)

単年度収支	積立金	繰上償還金	積立金 取崩し額	実質単年度収支
△ 114,924	4,686	-	-	△101,933
97,310	3,640	-	-	100,950
304,525	3,230	-	-	307,755
△225,161	3,059	-	-	△222,102
△81,761	2,864	-	-	△78,897

(資料：市財政課)

(単位：千円、%)

財政力 指数	実質収支 率	積立 金高 率	実公 債 費率	地方 債現 在率	普通建設事業費の 財源充当比率			
					税等	国 支出	県 金	地方 債
0.855	3	63.1	5.2	159.6	18.5	38.5	37.1	
0.858	3.6	67.3	4.4	160.4	19.4	31.6	38.8	
0.865	5.4	68.7	3.9	163.6	18.6	33.9	40.6	
0.870	4.0	67.1	3.9	166.8	20.1	30.4	37.5	
0.869	3.4	57.0	4.5	183.6	6.4	31.3	47.1	

(資料：市財政課)

5. 普通会計決算額

		平成30年度				
		会計決算額	一般財源	構成比		
市	税	12,929,917	12,929,917	44.1		
地方	譲与税	198,448	198,448	0.7		
利子	割交付金	24,364	24,364	0.1		
配当	割交付金	48,028	48,028	0.2		
株式等	譲渡所得割交付金	44,551	44,551	0.2		
地方	消費税交付金	1,377,969	1,377,969	4.7		
ゴルフ場	利用税交付金	12,634	12,634	0.0		
自動車	取得税交付金	80,234	80,234	0.3		
環境性能	割交付金	-	-	-		
法人	事業税交付金	-	-	-		
地方	特例交付金	101,418	101,418	0.3		
地方	交付税	2,052,276	2,052,276	7.0		
交通安全	対策特別交付金	10,113	10,113	0.0		
小計		16,879,952	16,879,952	57.6		
分担金	及び負担金	260,789	-	0.9		
使用料	および手数料	854,500	52,657	2.9		
国庫	支出金	4,460,851	3,904	15.2		
県	支出金	1,937,190	127,314	6.6		
財産	収入金	92,548	74,573	0.3		
寄附	入金	86,738	10,000	0.3		
繰入	金	239,137	39,708	0.8		
繰越	金	937,905	611,157	3.2		
諸取	入金	545,313	161,780	1.9		
地方	債	2,994,300	1,168,600	10.2		
歳入	合計	29,289,223	19,129,645	100		
人件	費	4,462,858	3,898,427	15.9		
扶助	費	6,831,350	2,404,084	24.4		
公債	費	2,314,778	2,284,416	8.3		
内訳	{元利償還金	2,314,746	2,284,384	8.3		
	{一時借入金利息	32	32	0.0		
小計		13,608,986	8,586,927	48.6		
物件	維持補修費	4,129,925	3,357,616	14.7		
維持	補修費	75,764	58,657	0.3		
補助	費等	2,969,674	2,690,241	10.6		
小計		7,175,363	6,106,514	25.6		
積立	金	614,899	528,751	2.2		
投資・	出資金・貸付金	16,496	11,996	0.1		
繰出	金	2,098,397	1,778,880	7.5		
計		23,514,141	17,013,068	84.0		
投資的経費	普通	建設	4,493,206	834,701	16.0	
	内訳	補助	2,780,262	46,890	9.9	
		単独	1,580,603	750,700	5.6	
		県営	事業負担金	114,775	31,175	0.4
		同級	団体負担金	17,566	5,936	0.1
受託	事業	-	-	-		
計		4,493,206	834,701	16.0		
歳出	合計	28,007,347	17,847,769	100.0		

※構成比は四捨五入のため、計と合わない場合がある

(単位：千円、%)

令和元年度			令和2年度		
会計決算額	一般財源	構成比	会計決算額	一般財源	構成比
13,074,250	13,074,250	43.5	12,923,314	12,923,314	27.5
199,592	199,592	0.7	201,603	201,603	0.4
13,134	13,134	0.0	14,165	14,165	0.0
58,091	58,091	0.2	52,396	52,396	0.1
39,879	39,879	0.1	67,449	67,449	0.1
1,296,694	1,296,694	4.3	1,594,119	1,594,119	3.4
12,998	12,998	0.0	12,809	12,809	0.0
45,480	45,480	0.2	-	-	-
11,477	11,477	0.0	23,951	23,951	0.1
-	-	-	114,961	114,961	0.2
384,140	384,140	1.3	125,556	125,556	0.3
2,060,853	2,060,853	6.8	2,388,748	2,388,748	5.1
9,099	9,099	0.0	9,268	9,268	0.0
17,205,687	17,205,687	57.2	17,528,339	17,528,339	37.3
369,348	-	1.2	298,320	-	0.6
639,932	43,712	2.1	517,972	38,041	1.1
4,744,727	8,993	15.8	16,629,355	618,559	35.4
2,142,239	2,808	7.1	2,236,894	4,611	4.8
83,709	66,126	0.3	58,836	42,387	0.1
71,767	10,000	0.2	164,233	23,400	0.3
312,720	91,000	1.0	1,340,023	94,000	2.8
1,281,876	908,348	4.3	1,235,002	668,246	2.6
390,388	83,734	1.3	321,535	66,467	0.7
2,847,400	951,400	9.5	6,701,300	1,065,500	14.2
30,089,793	19,371,808	100.0	47,031,809	20,149,550	100.0
4,572,996	4,164,818	15.8	5,106,399	4,686,039	11.1
7,395,902	2,533,406	25.6	7,755,302	2,405,557	16.9
2,314,136	2,281,925	8.0	2,393,629	2,356,573	5.2
2,314,111	2,281,900	8.0	2,393,577	2,356,521	5.2
25	25	0.0	52	52	0.0
14,283,034	8,980,149	49.5	15,255,330	9,448,169	33.3
4,085,589	3,383,331	14.2	4,339,815	3,629,921	9.5
58,678	39,527	0.2	59,598	37,835	0.1
3,067,331	2,832,754	10.6	11,794,875	3,166,217	25.7
7,211,598	6,255,612	25.0	16,194,288	6,833,973	35.2
94,953	16,639	0.3	186,008	29,693	0.4
13,376	12,376	0.0	13,767	12,767	0.0
2,189,239	1,853,072	7.6	2,241,170	1,878,276	4.9
23,792,200	17,117,848	82.5	33,890,563	18,202,878	73.9
5,062,591	1,018,958	17.5	11,953,664	759,090	26.1
2,660,420	51,962	9.2	8,915,500	44,951	19.4
2,146,748	919,191	7.4	2,887,923	689,798	6.3
172,002	39,302	0.6	148,063	24,263	0.3
83,421	8,503	0.3	2,178	78	0.0
-	-	-	-	-	-
5,062,591	1,018,958	17.5	11,953,664	759,090	26.1
28,854,791	18,136,806	100.0	45,844,227	18,961,968	100.0

(資料：市財政課)

6. 水道事業会計決算額

(単位：円)

	令和元年度	令和2年度
損益計算書		
営業収益	1,265,680,670	1,060,839,211
営業外収益	234,466,594	221,302,830
営業費用	1,312,928,031	1,336,281,783
営業外費用	64,592,150	57,831,565
特別利益	20,924,930	0
特別損失	0	0
当年度純利益	143,552,013	△111,971,307
貸借対照表		
資産合計	9,936,573,979	9,721,256,672
固定資産	8,591,419,405	8,573,326,996
流動資産	1,345,154,574	1,147,929,976
負債・資本合計	9,936,573,979	9,721,256,972
固定負債	3,310,263,731	3,252,973,537
流動負債	426,516,335	453,412,728
繰延収益	2,430,720,480	2,357,768,581
資本金	2,608,122,564	2,709,122,564
剰余金	1,160,950,869	947,979,562
(うち、利益剰余金)	806,752,964	593,781,657

※令和2年度の当年度純利益は△標記により当年度純損失を示しています

(資料：市上下水道事業所)

7. 下水道事業会計決算額

(単位：円)

	令和元年度	令和2年度
損益計算書		
営業収益	1,558,726,545	1,586,516,845
営業外収益	503,561,770	475,652,568
営業費用	1,811,701,721	1,821,550,963
営業外費用	249,042,651	222,032,546
特別利益	11,464,989	2,941,697
特別損失	654,500	115,900
当年度純利益	12,354,432	21,411,701
貸借対照表		
資産合計	33,032,475,257	32,970,880,724
固定資産	32,530,218,442	32,387,191,788
流動資産	502,256,815	583,688,936
負債・資本合計	33,032,475,257	32,970,880,724
固定負債	12,051,073,434	11,400,028,713
流動負債	1,519,837,021	1,504,589,441
繰延収益	11,705,220,021	11,836,118,082
資本金	7,453,991,743	7,902,575,116
剰余金	302,353,038	327,569,372
(うち、利益剰余金)	12,354,432	21,411,701

(資料：市上下水道事業所)

8. 病院事業会計決算額

(単位：円)

	令和元年度	令和2年度
損益計算書		
医業収益	0	0
医業外収益	446,524,088	519,883,753
特別利益	79,763,452	54,436,955
医業費用	333,560,434	309,287,538
医業外費用	121,120,244	43,824,678
特別損失	34,956	0
当年度純利益	71,571,906	221,208,492
貸借対照表		
資産合計	5,316,114,385	4,023,615,231
固定資産	4,017,902,626	3,848,864,731
流動資産	1,298,211,759	174,750,500
繰延勘定	-	-
負債・資本合計	5,316,114,385	4,023,615,231
固定負債	2,730,218,270	2,361,972,066
流動負債	1,614,497,105	516,131,725
繰延収益	913,704,234	853,842,113
資本金	2,215,115,195	2,227,881,254
剰余金	△2,157,420,419	△1,936,211,927
(うち、利益剰余金)	△2,179,753,619	△1,958,545,127

(資料：市地域医療政策室)

9. 市有地種類別面積

(各年3月末現在) (単位：㎡)

	平成29年	平成30年	平成31年	令和2年	令和3年
合計	1,317,143	1,321,209	1,325,387	1,333,260	1,348,809
行政財産計	1,232,638	1,236,704	1,241,572	1,250,636	1,259,659
公用財産計	49,189	49,189	49,189	49,189	49,189
本庁舎	20,182	20,182	20,182	20,182	20,182
警察(消防)施設	17,803	17,803	17,803	17,803	17,803
その他	11,204	11,204	11,204	11,204	11,204
公共用財産計	1,183,451	1,187,517	1,192,385	1,201,447	1,210,471
学校	382,292	382,292	382,292	383,495	384,230
公営住宅	27,293	27,293	27,293	27,293	27,293
公園	435,214	435,816	437,007	438,765	439,855
その他	338,652	342,116	345,793	351,894	359,093
普通財産計	84,505	84,505	83,815	82,624	89,150
田	-	-	-	-	-
宅地	56,765	56,765	56,074	54,884	61,112
池沼	-	-	-	-	-
山林	-	-	-	-	-
その他	27,740	27,740	27,740	27,740	28,038

※四捨五入のため、計と合わない場合がある

(資料：市総務課)

10. 個人所得種類別構成比（課税状況）

（平成30年7月1日現在）（単位：人、千円、％）

区分 所得種別	納税 義務者	総所得金額	市民税 所得割額	納税 義務者 構成比	総所得 金額 構成比	所得 割額 構成比	所得割 額の 前年比
給与所得	30,711	108,084,866	3,962,528	81.6	86.0	85.1	102.6
営業等所得	1,081	4,498,644	172,412	2.9	3.6	3.7	92.8
農業所得	78	276,154	10,497	0.2	0.2	0.2	93.1
その他の所得	5,285	10,859,020	329,914	14.0	7.1	7.1	100.5
譲渡所得	503	2,034,034	181,817	1.3	3.9	3.9	98.1
計	37,658	125,752,718	4,657,168	100	100	100	101.8

（令和元年7月1日現在）（単位：人、千円、％）

区分 所得種別	納税 義務者	総所得金額	市民税 所得割額	納税 義務者 構成比	総所得 金額 構成比	所得 割額 構成比	所得割 額の 前年比
給与所得	31,313	111,801,471	4,078,424	81.8	86.3	85.4	102.9
営業等所得	1,151	4,778,963	183,393	3.0	3.7	3.8	106.4
農業所得	57	181,928	6,196	0.1	0.1	0.1	59.0
その他の所得	5,274	10,891,628	325,558	13.8	8.4	6.8	98.7
譲渡所得	482	1,881,975	183,178	1.3	1.5	3.9	100.7
計	38,277	129,535,965	4,776,749	100	100	100	102.6

（令和2年7月1日現在）（単位：人、千円、％）

区分 所得種別	納税 義務者	総所得金額	市民税 所得割額	納税 義務者 構成比	総所得 金額 構成比	所得 割額 構成比	所得割 額の 前年比
給与所得	32,009	114,490,931	4,159,737	82.4	86.5	84.6	102.0
営業等所得	1,095	4,815,106	186,020	2.8	3.6	3.8	101.4
農業所得	49	154,066	5,313	0.1	0.1	0.1	85.7
その他の所得	5,250	10,880,482	324,543	13.5	8.2	6.6	99.7
譲渡所得	458	2,111,738	241,522	1.2	1.6	4.9	131.9
計	38,861	132,452,323	4,917,135	100	100	100	102.9

（令和3年7月1日現在）（単位：人、千円、％）

区分 所得種別	納税 義務者	総所得金額	市民税 所得割額	納税 義務者 構成比	総所得 金額 構成比	所得 割額 構成比	所得割 額の 前年比
給与所得	32,261	117,900,658	4,083,595	82.2	85.9	84.6	98.2
営業等所得	1,181	5,297,449	201,265	3.0	3.9	4.2	108.2
農業所得	45	143,877	4,616	0.1	0.1	0.1	86.9
その他の所得	5,318	11,435,120	322,459	13.5	8.3	6.7	99.4
譲渡所得	468	2,520,944	211,315	1.2	1.8	4.4	87.5
計	39,273	137,298,048	4,823,250	100	100.0	100.0	98.1

（資料：市税務課）

市

政

1. 歴代市長

代	氏名	就任年月日	退任年月日
初	北川俊一	昭和45年7月1日	昭和50年2月19日
2	高田信昭	昭和50年2月20日	平成7年2月19日
3	甲斐道清	平成7年2月20日	平成15年2月19日
4	山田亘宏	平成15年2月20日	平成23年2月19日
5	宮本和宏	平成23年2月20日	在任中

(資料：市総務課)

2. 市職員数 (令和3年4月1日現在) (単位：人)

	全職員数		
	総数	男	女
総数	543	285	258
議会事務局	6	5	1
市長部局	409	219	190
水道事業	16	13	3
教育委員会	106	43	63
選挙管理委員会	1	1	0
監査委員事務局	3	2	1
農業委員会	2	2	0

(資料：市人事課)

※会計年度任用職員・再任用職員(短時間)・任期付職員(短時間)は除く
 ※休職者および教育職を含む

3. 市職員の年齢別構成 (令和3年4月1日現在) (単位：人)

	総数	29歳以下	30～39歳	40～49歳	50～59歳	60歳以上
総数	543	120	209	133	76	5
一般行政職	328	52	130	89	54	3
税務職	23	4	11	6	2	0
薬剤師・医療技術職	5	1	3	1	0	0
看護・保健師職	23	4	15	2	2	0
保育士職	72	36	20	11	5	0
企業業職	16	1	10	3	2	0
技能労務職	2	0	0	0	1	1
教育職	74	22	20	21	10	1

(資料：市人事課)

4. 守山市名誉市民

氏名	住所	称号贈呈日	備考
宇野宗佑	守山市守山一丁目	平成7年11月3日	元内閣総理大臣 (平成10年5月19日逝去)
森口華弘	京都市中京区	平成7年11月3日	重要無形文化財「友禅」 保持者(人間国宝) (平成20年2月20日逝去)

(資料：市総務課)

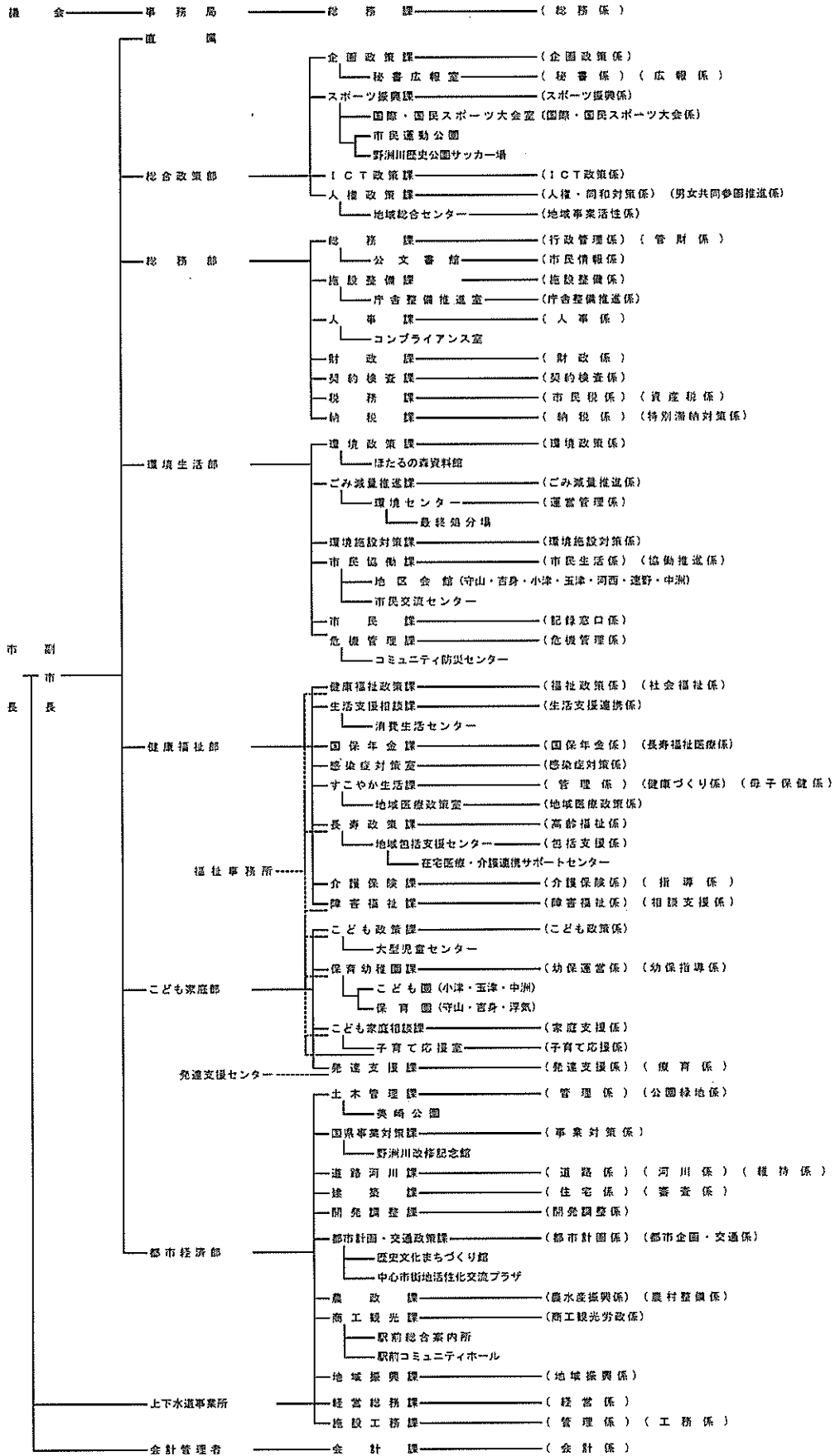
5. 姉妹都市

都市名	提携年月日
カウアイ郡 (米国 ハワイ州)	1975年(昭和50年)1月31日
エイドリアン市 (米国 ミシガン州)	1989年(平成元年)8月3日
公州(コンジュ)市 (韓国 忠清南道)	1991年(平成3年)8月5日

(資料：市市民協働課)

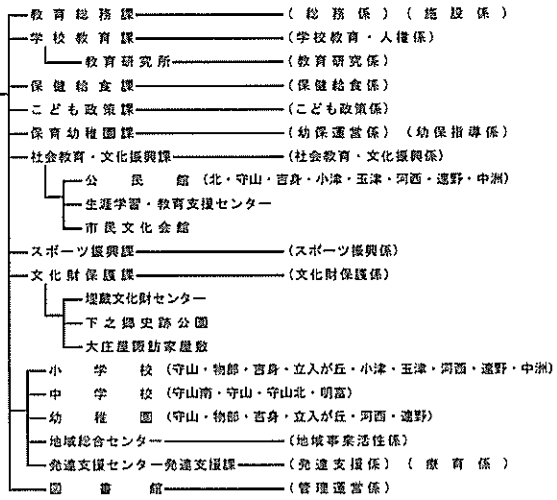
6. 令和3年度守山市組織機構図

[令和3年4月1日現在]



教育委員会

教育長——事務局



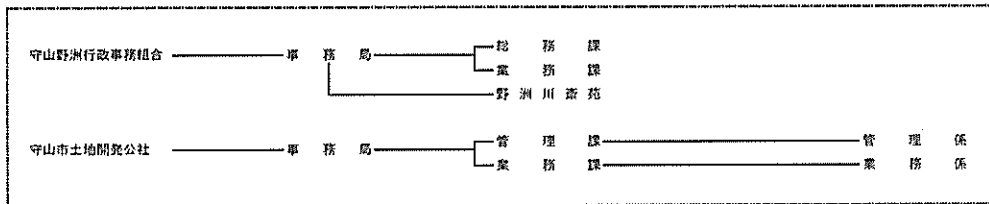
選挙管理委員会

監査委員——事務局 (総務係)

公平委員会

農業委員会——事務局

固定資産評価審査委員会



7. 選挙の状況

執行日	選挙名	当選者数	立候補者数	当日の有権者数
平成15年10月5日	守山市議会議員一般選挙	22	25	52,462
平成15年11月9日	衆議院小選挙区選出議員選挙	1	4	53,108
	衆議院比例代表選出議員選挙	-	-	53,134
	最高裁判所裁判官国民審査	-	-	53,108
平成16年7月11日	参議院選挙区選出議員選挙	1	3	53,772
	参議院比例代表選出議員選挙	-	-	53,800
平成17年9月11日	衆議院小選挙区選出議員選挙	1	3	55,022
	衆議院比例代表選出議員選挙	-	-	55,050
	最高裁判所裁判官国民審査	-	-	55,022
平成18年7月2日	滋賀県知事選挙	1	3	54,968
平成19年1月28日	守山市長選挙	1	2	55,868
平成19年4月8日	滋賀県議会議員一般選挙	2	3	55,867
平成19年7月29日	参議院選挙区選出議員選挙	1	3	57,211
	参議院比例代表選出議員選挙	-	-	57,211
平成19年10月7日	守山市議会議員一般選挙	22	26	56,677
平成21年8月30日	衆議院小選挙区選出議員選挙	1	4	58,791
	衆議院比例代表選出議員選挙	-	-	58,791
	最高裁判所裁判官国民審査	-	-	58,732
平成22年7月11日	滋賀県知事選挙	1	3	58,267
	参議院選挙区選出議員選挙	1	3	59,407
	参議院比例代表選出議員選挙	-	-	59,407
平成23年1月30日	守山市長選挙	1	2	59,069
平成23年4月10日	滋賀県議会議員一般選挙	2	4	58,889
平成23年10月2日	守山市議会議員一般選挙	22	24	59,365
平成24年12月16日	衆議院小選挙区選出議員選挙	1	4	60,490
	衆議院比例代表選出議員選挙	-	-	60,490
	最高裁判所裁判官国民審査	-	-	60,437
平成25年7月21日	参議院選挙区選出議員選挙	1	4	61,130
	参議院比例代表選出議員選挙	-	-	61,130
平成26年7月13日	滋賀県知事選挙	1	3	60,473
平成26年12月14日	衆議院小選挙区選出議員選挙	1	3	61,609
	衆議院比例代表選出議員選挙	-	-	61,609
	最高裁判所裁判官国民審査	-	-	61,553
平成27年2月1日	守山市長選挙	1	1	61,104
	守山市議会議員補欠選挙	1	1	61,104
平成27年4月12日	滋賀県議会議員一般選挙	2	2	60,858
平成27年10月4日	守山市議会議員一般選挙	22	27	61,183
平成28年7月10日	参議院選挙区選出議員選挙	1	3	63,992
	参議院比例代表選出議員選挙	-	-	63,992
平成29年10月22日	衆議院小選挙区選出議員選挙	1	3	64,759
	衆議院比例代表選出議員選挙	-	-	64,759
	最高裁判所裁判官国民審査	-	-	64,759
平成30年6月24日	滋賀県知事選挙	1	2	64,072
平成31年1月27日	守山市長選挙	1	1	64,769
	守山市議会議員補欠選挙	1	3	64,769
平成31年4月7日	滋賀県議会議員一般選挙	2	3	64,505
令和元年7月21日	参議院選挙区選出議員選挙	1	3	65,866
	参議院比例代表選出議員選挙	-	-	65,866
令和元年10月6日	守山市議会議員一般選挙	20	23	65,206

(單位：人、%)

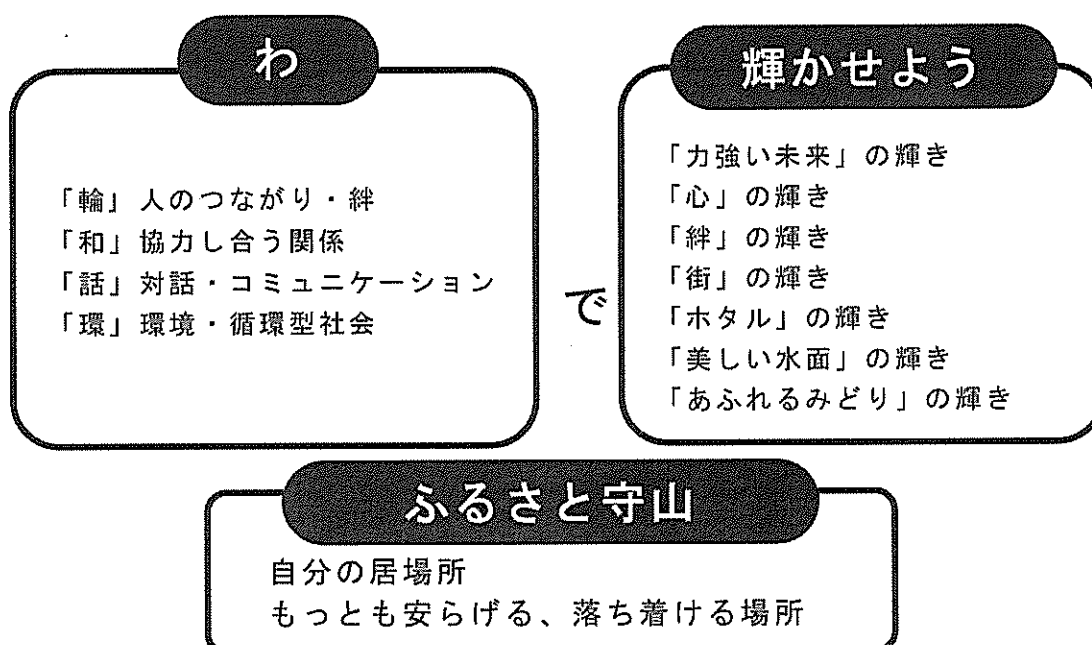
投票者数	投票率	男		女	
		投票者数	投票率	投票者数	投票率
32,026	61.05	15,093	58.75	16,933	63.25
33,712	63.48	16,603	63.80	17,109	63.17
33,705	63.43	16,599	63.75	17,106	63.13
33,216	62.54	16,331	62.75	16,885	62.34
30,559	56.83	15,273	57.96	15,286	55.75
30,564	56.81	15,277	57.94	15,287	55.72
39,608	71.99	19,331	71.71	20,277	72.26
39,604	71.94	19,331	71.67	20,273	72.21
38,990	70.86	18,997	70.47	19,993	71.24
24,220	44.06	11,809	43.94	12,411	44.18
25,764	46.12	12,382	45.37	13,382	46.83
25,223	45.15	12,346	45.24	12,877	45.06
34,114	59.63	16,972	60.59	17,142	58.70
34,110	59.62	16,969	60.58	17,141	58.70
32,891	58.03	15,465	55.76	17,426	60.21
43,243	73.55	21,253	73.67	21,990	73.44
43,242	73.55	21,251	73.66	21,991	73.45
42,287	72.00	20,753	72.03	21,534	71.97
36,928	63.38	18,191	63.80	18,737	62.98
37,015	62.31	18,245	62.62	18,770	62.01
37,013	62.30	18,244	62.61	18,769	62.01
31,828	53.88	15,249	52.68	16,579	55.04
27,285	46.33	13,409	46.50	13,876	46.17
31,507	53.07	14,922	51.37	16,585	54.71
38,571	63.76	19,192	64.71	19,379	62.86
38,570	63.76	19,192	64.71	19,378	62.85
37,693	62.37	18,709	63.15	18,984	61.62
32,714	53.52	16,565	55.25	16,149	51.85
32,711	53.51	16,563	55.24	16,148	51.85
31,912	52.77	15,672	53.02	16,240	52.53
33,589	54.52	16,965	56.21	16,624	52.89
33,585	54.51	16,963	56.21	16,622	52.89
32,702	53.13	16,479	54.67	16,223	51.65
無投票	-	-	-	-	-
無投票	-	-	-	-	-
無投票	-	-	-	-	-
33,986	55.55	16,117	53.85	17,869	57.17
36,795	57.50	18,231	58.17	18,564	56.86
36,794	57.50	18,230	58.16	18,564	56.86
35,575	54.93	17,744	56.09	17,831	53.83
35,576	54.94	17,745	56.10	17,831	53.83
35,532	54.87	17,714	56.00	17,818	53.79
26,527	41.40	12,935	41.31	13,592	41.49
無投票	-	-	-	-	-
14,686	22.67	7,327	23.12	7,359	22.25
24,208	37.53	12,101	38.33	12,107	36.76
34,333	52.13	17,105	52.94	17,228	51.34
34,332	52.12	17,104	52.94	17,228	51.34
29,955	45.94	14,253	44.63	15,702	47.20

(資料：市選挙管理委員会)

8. 第5次守山市総合計画について

総合計画とは、市のまちづくりのあらゆる分野を網羅した計画であり、まちづくりや市政運営の指針となるとともに、市民参画の計画としても位置付けられます。

- 計画期間 平成23年度～令和7年度
- 将来人口フレーム 86,000人（令和12年）
88,000人（令和22年）
- 将来の都市像 「わ」で輝かせよう ふるさと守山
【50年先のめざすまちの姿】『豊かな田園都市 守山』の実現



● 計画の特徴

この計画は、計画全体が「まちづくりの主演」である市民の皆さまをはじめ、自治会やNPO、民間事業所、行政などが同じ視線でまちづくりに取り組むための共通の目標となるよう、市内のさまざまな立場の人のご意見をいただきながら長い時間をかけて策定してきたものです。

この計画を進めるにあたっては、人権・教育・文化、保健・福祉・医療、産業・都市基盤、環境・自然のそれぞれの取り組みに対し、『「わ」で輝かせよう ふるさと守山』の実現のため、上記の4つの「わ」の視点を大切に、市民をはじめみんなが取り組む具体的な目標を設定することで、市民参加と協働のまちづくりの推進をめざしています。また、まちづくりの成果や進捗状況を適切に把握・評価・反映できるよう、具体的な数値目標を設定することで、市民の皆さまへ達成度が明確になるよう工夫しています。これらを通し、現在守山に住む人や、将来住む人にとっても、守山というまちに誇りと愛着をもち、安らぎが得られ、自分のふるさとと感じられるようなまちづくりをめざしていきます。

● 基本方針

将来の都市像『『わ』で輝かせよう ふるさと守山』を踏まえて、分野別の基本方針を掲げます。
50年先のめざすまちの姿は、『豊かな田園都市 守山』です。

1 心が輝く学びのふるさとづくり

まちづくりは人づくりであり、人づくりの根幹は様々な学びの場であるといえます。
子どもたちが「生きる力」を備えながらたくましく成長し、また、すべての市民が生涯にわたって伝統に学び、人権をおもんじるまちづくりを進めます。

様々な学びの機会により心が美しく輝くような、学びのふるさとづくりを進めます。

2 絆で輝く安心のふるさとづくり

すべての市民が生涯を通して健やかに過ごせるために、福祉・保健・医療が連携したまちづくりを進めます。

また、自助・共助・公助の考え方を踏まえ、ふるさと守山で支え合いながら誰もが心身の安らぎと幸せを感じることができる、絆で輝く安心のふるさとづくりを進めます。

3 まちが輝く個性と安全のふるさとづくり

ホタルが生息する守山市の特性を活かし、その恵まれた環境でつくられる安心の産物づくりを内外にPRするとともに、活力のある産業の振興を進めます。

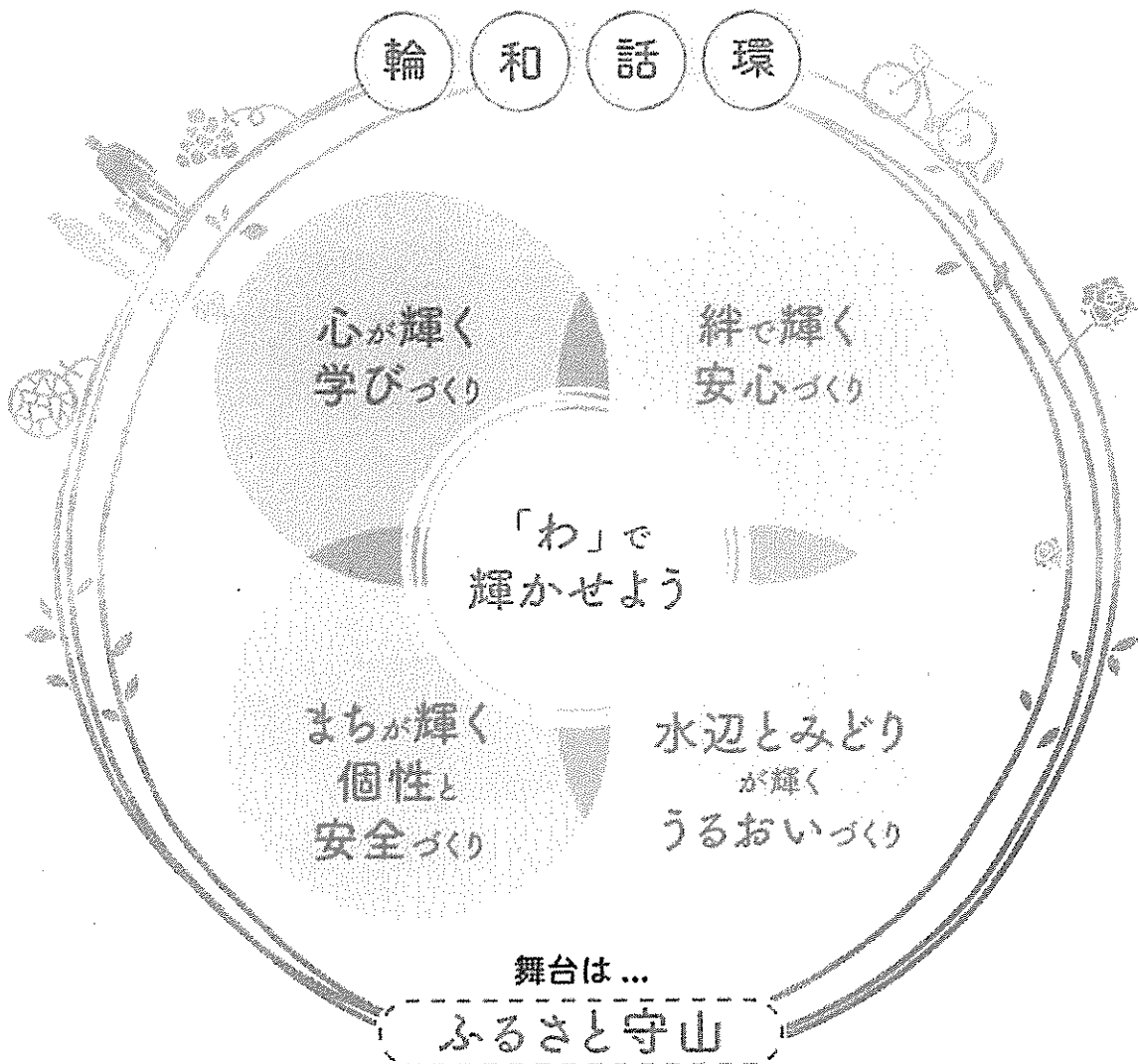
また、湖南地域の中核都市として都市機能を高めるとともに、安全で快適な生活環境づくりを進めます。

まちが輝く個性と安全のふるさとづくりを進めます。

4 水辺とみどりが輝くうるおいのふるさとづくり

人と自然の関わりを見直し共生社会を実現していくため、水辺や緑地の持つ役割を最大限に活かしたまちづくりを進めるとともに、環境に配慮した循環型社会の構築を進めます。

守山市の美しい水とみどりがいつまでもきらきらと輝き続けるうるおいのふるさとづくりを進めます。



50年先のめざすまちの姿

『豊かな田園都市 守山』の実現



(守山みらい懇談会提言書)

9. 災害時における応援・協力協定

協定名称	締結日	協定先他	協定内容
災害時における相互応援協定	H7. 11. 9	当初、守山・登別・豊栄・福生・久居・新南陽の6市から現在守山・登別・福生の3市	協定自治体が被災した際に、応急対策及び復旧対策を相互に応援
上水道施設災害応急復旧作業に関する協定	H9. 2. 18 (H25. 7. 3変更)	守山市管工事業協同組合	市域に災害が発生した際の上水道施設復旧に関する資材・労力等の提供
災害緊急車指定給油所に関する協定	H9. 6. 6	守山市石油協同組合	災害発生時に緊急車両に対し、一般車両に優先し給油
道路・河川災害応急復旧事業に関する協定	H10. 11. 1	守山商工会議所建設部土木委員会	市域に災害が発生した際の道路・河川復旧に関する資材・労力等の確保動員
災害時における守山市と守山市内郵便局との相互協力に関する協定	H10. 11. 1	守山市内郵便局代表者(近江守山郵便局)	市域に災害が発生した際の情報提供他
守山市災害時等の緊急協力に関する協定	H16. 12. 8	滋賀県資源リサイクルング事業協同組合	災害時において、避難場所から排出される廃棄物等の収集運搬・その他上記に類する作業及び資材の提供
守山市災害時等の緊急協力に関する協定	H16. 12. 8	守山環整株式会社	同上及び避難所に設置された仮設トイレのし尿等の収集運搬
エルピーガスに係る災害応急復旧に関する協定	H17. 6. 28	社団法人滋賀県エルピーガス協会 守山野洲支部	災害が発生し公共施設において緊急にLPガスを使用する必要がある場合、作業資機材・労力の提供
災害時における相互応援・連携基本協定	H17. 7. 1	守山市・草津市・栗東市・野洲市	災害が発生した場合において、協定市が相互に応援し、その応援活動及び復旧対策活動の万全を期する。経費負担は、被災市及び応援市が協議して定める
災害時における生活物資の調達に関する協定	H20. 3. 17	株式会社平和堂	災害時における生活物資の提供協力
災害時における電気設備の応急復旧の応援に関する協定	H20. 5. 21	滋賀県電気工事工業組合	災害時における公共施設の電気設備の応急復旧の応援
災害時における飲料の提供協力及び災害救援型自動販売機の設置に関する協定	H20. 6. 11	三笠コカ・コーラボトリング株式会社(現社名:コカ・コーラボトラーズジャパン株式会社ペンディング滋賀支店)	災害時は無償で飲料の提供が可能な自動販売機の設置及び災害時の飲料物資の提供協力
災害時における生活物資の調達に関する協定	H20. 6. 27	守山・野洲地区コンビニエンスストア安全なまちづくり推進協議会	災害時における生活物資及び避難場所の提供協力
災害時における飲料水の供給に関する協定	H20. 7. 24	旭化成株式会社	災害時における飲料水の提供協力
災害時相互応援協定	H24. 3. 28	長野県飯田市	協定自治体が被災した際に、応急対策および復旧対策を相互に応援
災害時相互応援協定	H24. 3. 28	熊本県水俣市	協定自治体が被災した際に、応急対策および復旧対策を相互に応援
災害時等の応援に関する申し合わせ	H24. 6. 26	近畿地方整備局	災害時の職員、専門家、資機材等の応援について
滋賀県市長会災害相互応援協定	H24. 11. 27	滋賀県内12市	協定自治体が被災した際に、応急対策及び復旧対策の相互に応援
災害時における一時避難場所としての使用に関する協定	H25. 2. 21	ワコール流通株式会社・株式会社ワコールホールディングス	大規模な地震等の災害が発生し、または発生する恐れがある場合に、民間協力緊急一時避難場所として提供
災害時の医療救護活動に関する協定	H25. 9. 26	一般社団法人守山野洲医師会	災害時における医療救護活動の提供協力(傷病者に対する応急処置等)
災害時の医療救護活動に関する協定	H25. 9. 26	守山野洲薬剤師会	災害時における医療救護活動の提供協力(医薬品等の確保、供給活動等)

災害時の医療救護活動に関する協定	H25. 9. 26	一般社団法人草津栗東守 山野洲歯科医師会	災害時における医療救護活動の提供 協力（歯科医療を要する傷病者対 する応急処置等）
災害時における応援活動の実施等 に関する協定	H26. 1. 31	株式会社エコシティサー ビス	市域に災害が発生した際の応急給水 活動に関する労力等の提供
福祉避難所の指定に関する協定	H26. 8. 1	社会福祉法人慈恵会	大規模災害発生時において災害時要 援護者が避難するための福祉避難所 の開設（要援護者：65歳以上の高齢 者）
福祉避難所の指定に関する協定	H26. 8. 1	特定非営利活動法人ぶく ぶく	大規模災害発生時において災害時要 援護者が避難するための福祉避難所 の開設（要援護者：知的障害者 （児））
福祉避難所の指定に関する協定	H26. 8. 1	社会福祉法人湖南会	大規模災害発生時において災害時要 援護者が避難するための福祉避難所 の開設（要援護者：知的障害者 （児））
福祉避難所の指定に関する協定	H26. 8. 1	社会福祉法人滋賀県障害 児協会	大規模災害発生時において災害時要 援護者が避難するための福祉避難所 の開設（要援護者：身体障害者 （児））
福祉避難所の指定に関する協定	H26. 8. 1	社会福祉法人永山会	大規模災害発生時において災害時要 援護者が避難するための福祉避難所 の開設
災害時における生活物資の調達に 関する協定	H27. 12. 24	生活協同組合コープしが	災害時における生活物資の提供協力
災害時における一時避難場所とし ての使用に関する協定	H27. 12. 24	生活協同組合コープしが	大規模な地震等の災害が発生し、ま たは発生する恐れがある場合に、民 間協力緊急一時避難場所として提供
災害時における一時避難場所とし ての使用に関する協定	H28. 3. 1	センコー株式会 社 京滋主管支店	大規模な地震等の災害が発生し、ま たは発生する恐れがある場合に、民 間協力緊急一時避難場所として提供
災害時における一時避難場所とし ての使用に関する協定	H28. 3. 18	富士車輛株式会社	大規模な地震等の災害が発生し、ま たは発生する恐れがある場合に、民 間協力緊急一時避難場所として提供
災害時における一時避難場所とし ての使用に関する協定	H28. 3. 18	安全索道株式会社	大規模な地震等の災害が発生し、ま たは発生する恐れがある場合に、民 間協力緊急一時避難場所として提供
災害時における一時避難場所とし ての使用に関する協定	H28. 3. 18	株式会社三社電機製作所	大規模な地震等の災害が発生し、ま たは発生する恐れがある場合に、民 間協力緊急一時避難場所として提供
福祉避難所の指定に関する協定	H28. 3. 30	社会福祉法人滋賀県聴覚 障害者福祉協会	大規模災害発生時において災害時要 援護者が避難するための福祉避難所 の開設
災害時における一時避難場所とし ての使用に関する協定	H28. 7. 11	有限会社イーカム（ほた るの湯）	大規模な地震等の災害が発生し、ま たは発生する恐れがある場合に、民 間協力緊急一時避難場所として提供
災害時における生活物資の調達に 関する協定	H28. 11. 7	株式会社藤本ダンボール	災害が発生した場合において、避難 所での生活をより良好な環境とする ために、迅速かつ優先的にダンボ ール製簡易ベット等の提供
福祉避難所の指定に関する協定	H29. 1. 1	学校法人立命館	大規模災害発生時において災害時要 援護者が避難するための福祉避難所 の開設
災害時における施設利用等に関する 協定	H29. 1. 27	株式会社ローズユニバー ス	大規模な地震等の災害が発生し、ま たは発生する恐れがある場合に、民 間協力緊急一時避難場所としての提 供

災害時における相互応援協定	H29. 3. 27	愛媛県今治市	協定自治体が被災した際に応急対策および復旧対策を相互に応援
災害時におけるストーマ装具等の調達に関する協定	H29. 7. 20	株式会社ケンコー、株式会社三笑堂、株式会社増田医科器械、川村義肢株式会社、村中医療機株式会社、株式会社松永製作所、石黒メディカルシステム株式会社	災害時において、必要とされるストーマ装具等の調達
災害時におけるウォーターサーバーによるお湯と冷水の供給に関する協定	H29. 10. 5	アクアクララ株式会社、株式会社湖光ファイン	災害発生時において、乳児のための粉ミルクの調乳や医薬品の服用等に使用する「冷水」や「温水」を速やかに提供できるようウォーターサーバーの設置および水の供給
災害時における生活用水の供給および施設利用に関する協定	H29. 11. 17	三光株式会社 滋賀工場	災害時における生活用水の供給、工場内の一部事務所におけるトイレやお風呂の提供
災害時における物資等の輸送に関する協定	H29. 12. 20	ヤンマーアグリジャパン株式会社 中部近畿支社	災害における物資等の輸送
災害時における救援活動の支援に関する協定	H30. 2. 19	株式会社かめやクリーニング	災害救援活動に従事する者の衣服や避難所で利用された毛布等のクリーニング支援
災害時における一時避難場所としての使用に関する協定	H30. 3. 28	東レ・ファインケミカル株式会社守山事業場	駐車場を一時避難場所として提供
災害時の情報発信に関する協定	H30. 5. 24	株式会社 風雅	本市が配信する安全・安心メールによる災害情報および地震情報を、(株)風雅のメール配信システムを使用して、登録のある保護者等(学校・園)に対して緊急情報を無償で配信
災害時におけるレンタル機材の供給に関する協定	R1. 9. 30	株式会社 川嶋機械	災害発生時に迅速かつ円滑にレンタル資機材(発電機・水中ポンプ・照明器具・荷役輸送機材など)を調達
ピエリ守山を運営する双日商業開発株式会社と守山市との包括連携に関する協定	R1. 10. 28	双日商業開発株式会社	大規模災害時の避難場所の確保等の災害対策・防災・防犯に関すること他9項目について連携協力
災害時における避難場所および施設利用に関する協定	R2. 1. 1	日本バイリーン株式会社 滋賀工場	災害時の一時避難場所提供(駐車場)および一部コンセント電源の提供
災害時における相互災害応援協定	R2. 2. 17	岐阜県高山市 福井県大野市	協定自治体が被災した際に、応急対策および復旧対策を相互に応援する
災害時における下水道管路施設の復旧支援協力に関する協定 (上下水道事業所にて締結)	R2. 4. 17	(公社) 日本下水道管路管理業協会	災害により被災した下水等施設の復旧に係る業務支援
災害に係る情報発信等に関する協定	R3. 3. 1	ヤフー株式会社	災害時に守山市ホームページのキャッシュサイトをヤフーサービス上に積載 守山市の防災情報をヤフーサービス上に掲載
災害時における災害復旧に係る支援業務に関する協定 (上下水道事業所にて締結)	R3. 3. 10	(公財) 全国下水道コンサルタント協会関西支部	災害による被災した上水道施設の復旧に係る業務支援
災害時における相互災害応援協定	R3. 3. 24	岡山県総社市	協定自治体が被災した際に、応急対策および復旧対策を相互に応援する
災害時における一時避難場所としての使用に関する協定	R3. 4. 13	旭化成株式会社 製造統括本部守山製造所	福利施設(多目的広場、テニスコートおよびグラウンド)を一時避難場所として提供

(資料：市危機管理課)

XIII その 他

守 山 市 歴 史 年 表

年 号	西 暦	記 事
約6400年前		赤野井湾湖底遺跡で集石炉や耳飾りが発見される。
約4500年前		石田三宅遺跡で土器が見つかる。
約4200年前		古高町から大門町に所在する下長遺跡で竪穴住居から成る集落が形成される。 (石囲い炉)
約3500年前		古高町古高遺跡でムラが形成される。 川中遺跡で石器が出土する。
約3000年前		吉身西遺跡で竪穴住居から成る集落が形成される。
約2400年前		小津浜遺跡、服部遺跡で稲作が行われる。
約2300年前		矢島町寺中遺跡、三宅町中島遺跡でムラが造られる。
約2200年前		下之郷遺跡で巨大環濠集落が形成され、銅剣が使われる。 播磨田町酒寺遺跡、八ノ坪遺跡、守山町吉身西遺跡で方形周溝墓がつくられる。 播磨田東遺跡で弥生のムラができる。
約2050年前		二ノ畦・横枕遺跡でも巨大環濠集落が営まれる。
約1900年前		播磨田町酒寺遺跡で環濠集落が形成される。
約1800年前		伊勢町伊勢遺跡で政治や祭祀を行う場と考えられる大型建物(高殿、祭殿)が造られた。 中町の中北遺跡で水田が造られる。
約1750年前		播磨田東、塚之越、横江、益須寺遺跡で前方後方型周溝墓ができる。 古高町の下長遺跡で豪族の館が見つかる。準構造船、琴、儀仗が使われる。
約1600年前		播磨田町八ノ坪遺跡で衣笠が使われる。
約1550年前		阿比留遺跡で朝鮮半島系の焼き物が使われる。 播磨田東遺跡で滑石などを使った玉生産が行われる。 金森町庭塚古墳が造られる。 浮気町で松塚古墳が造られ、人物埴輪が使われた。 服部遺跡の方形周溝状遺溝にやまと琴が供献された。
約1500年前		古高町松塚古墳が造られる。 古高町狐塚古墳、幸田塚古墳が造られる。
約1450年前		勝部町の吉身北遺跡で巨大な集落が形成され、滑石などを使った玉生産が行われる。 岡町寺山古墳群が造られる。 吉身北遺跡で古墳が造られる。
安閑 2年	535	葦浦の屯倉(みやけ)の記事(安閑天皇)。(『日本書紀』から)
天智 6年	667	天智天皇大津京に遷都。
天武 元年	672	壬申の乱 安河浜の戦いで近江朝軍大敗する。
持統 7年	693	近江野洲郡に醴泉の記録。持統天皇遣いを出し、翌年野洲郡の民の税を免ず。 『日本書紀』に益須寺があった記録。
和銅 3年	710	奈良の平城京に遷都。守山の多くは野洲郡に属す。 市域の郷名として服部郷、明見郷、敷智郷などがみえる。
天平 19年	747	『大安寺伽藍縁起並流記資財帳』に野洲郡に壘田の記録。 法隆寺壘田の記録。(近江国栗太郡物部郷)『法隆寺伽藍縁起並流記資財帳』。
天平宝字 7年	763	三宅蓮生寺の称讚浄土仏撰受経成る。
仁寿 元年	851	勝部神社が神階を受ける。(『文徳天皇實録』から)
貞観 11年	869	新川神社が正五位下を授かる。(『三代實録』から)
延喜 5年	905	「紀 貫之」もりやまを詠む。 しらつゆも しぐれもいたく もるやまは…
延長 5年	927	このころ式内社を定める。野洲郡八社九座。守山市では小津神社、下新川神社、馬路石邊神社、己爾乃神社。

年 号	西 暦	記 事
天曆 5年	951	『後撰和歌集』に守山が詠まれる。 あしひきの 山のやまもり もるやまも…
長保 3年	1001	近江国符案に中津神崎莊園が野洲南郡にあった記事。 『東山御文庫記録』
長元 2年	1029	矢島聖観音菩薩彫刻が始まり（胎内銘）長暦2年完成する。 このころ、東門院、東福寺の仏像が造られる。
承暦 3年	1079	『某莊立券文案』に小浜？の記録。（中津神崎莊） このころ金森遺跡の井戸が造られる。
平治 元年	1159	源頼朝が守山で襲われる。源内真弘が逆に首を取られる。
元暦 元年	1184	吉水郷が『近江国注進風土記』に記載される。
建保 元年	1213	野洲新庄の記事。『華頂要略』
承久 2年	1220頃	東海道宿駅に近江森山宿が見られる。『平治物語』
弘長 2年	1262	守山宿の名が見える。『関東往還記』
永仁 7年	1299	笠原蜷江神社の鰐口が造られる。『鰐口銘文』
建武 元年	1334	吉身荘が玄観御房に譲られる。
応永 4年	1397	足利義満、欲賀郷の地を本間氏にあてがう。（本間文書）
応永 5年	1398	川田、小島、北村の「川やな」の記事。（三上神社文書）
応永 6年	1399	勝部神社造営、明応6年補修。
応永 13年	1406	近江妙蓮、足利義満に献上される。（江源日記）
応永 26年	1419	3人の僧侶が下新川神社銅鐘（和韓混交鐘）を寄進。（銅鐘銘文）
応永 29年	1422	下新川神社社殿造営。（下新川神社棟札）
嘉吉 2年	1442	大曲の己爾乃神社の経筒が造られる。（経筒銘文）
文安 元年	1444	富田莊新宮社の大般若経が寄進される。（立田円福寺） この頃、西隆寺経塚が造られる。
長禄 3年	1459	白川寺寺領として近江野洲郡明見庄の記事がある。 このころ野洲郡が南、北の二郡に分かれる。 蓮如、播磨田門徒に十字名号を下符。
長禄 4年	1460	蓮如、金森、山賀、荒見道場に方便法身尊像を下符。
応仁 2年	1468	六角高頼と佐々木政堯、守山で戦う。
文明 9年	1477	蓮如、赤野井道場に親鸞御影像を下符。
長享 元年	1487	野洲川の戦いで細川政元、高頼の軍を討つ。
明応 元年	1492	將軍足利義植、守山で一泊。『薩涼軒日録』
大永 4年	1524	本像寺題目塔造られる。（大永四年十月廿九日 銘文）
大永 6年	1526	小津神社造営の記録。
天文 3年	1534	少林寺桐嶽紹鳳没する。（少林寺鐘銘）
天文 13年	1544	野洲川大決壊。
永禄 8年	1565	足利義昭、矢島に御所を造る。
元亀 元年	1570	立入宗継 勅使として信長を迎える。『道家祖看記』
元亀 3年	1572	金森が信長に攻められ、落城。信長が朱印状を与える。
文禄 3年	1594	勝部神社御寶殿造営。
元和 元年	1615	三宅蓮生寺本堂再建。
寛永 2年	1625	千代村が旗本渡辺茂の知行所となる。
寛永 19年	1642	守山宿に制札 このころ一里塚。
明暦 元年	1655	守山宿に朝鮮通信使宿泊。
天和 2年	1682	守山宿に朝鮮通信使の記録。
元禄 2年	1689	焔魔堂再興される。
正徳 元年	1711	守山宿に朝鮮通信使の記録。 宿場の高札ができる。東門院所蔵高札銘。
享保 15年	1730	守山宿に茶壺通過。
享保 17年	1732	享保の大飢饉。『蓮花立覚留日記』

年 号	西 暦	記 事
延享 4年	1747	旱魃30日間。『蓮花立覚留日記』
宝暦 14年	1764	守山宿に朝鮮通信使通過の記録。
寛政 11年	1799	新庄から銅鑼4口発見。
享和 2年	1802	野洲川大洪水。
享和 3年	1803	大雨、川上より出水、田中大日堂が浸水。
文化 7年	1809	赤野井別院再建。
文化 12年	1815	野洲川氾濫、笠原決壊、各地に飢饉起る。
天保 3年	1832	野洲川洪水、速野地区出水。
天保 13年	1842	天保の義民。
萬延 2年	1861	和宮様御下向、守山宿で泊。
明治 元年	1868	守山宿を廃して、守山駅とする。
明治 4年	1871	廃藩置県、守山、大津県管轄となる。
明治 5年	1872	守山郵便取扱所開設。
明治 6年	1873	守山に初めて小学校できる。(第16小学校が東門院境内に)
明治 9年	1876	守山警察署の前身、第1出張所第二屯所が設けられる。
明治 11年	1878	明治天皇、北陸、東海巡幸、往復ともに守山小学校に御小休み。 天満宮三十六歌仙絵奉納。(裏書)
明治 12年	1879	守山村に郡役所を置く。
明治 18年	1885	野洲川善岸堤決壊。守山に連合戸長役場設置。
明治 22年	1889	守山に市町村制に基づく村制施行、守山、物部、玉津、小津、河西、速野、中洲の七村できる。
明治 23年	1890	守山村消防組できる。
明治 24年	1891	野洲駅開設。
明治 26年	1893	速野村庁舎完成。
明治 28年	1895	河西尋常高等小学校校舎造営式。
明治 29年	1896	野洲川左岸野洲町善岸堤防100間決壊。立入堤防決壊、被害は玉津、河西、速野各村に及ぶ。現守山市地域の70%浸水、死者12名。
明治 30年	1897	私立鞆飼文庫設立。
明治 31年	1898	野洲郡役所を野洲村に設置。(大正15年まで)
明治 33年	1900	守山郵便局で電信業務開始。
明治 34年	1901	物部尋常高等小学校新築落成式挙行。
明治 37年	1904	野洲郡守山村が守山町となる。
明治 43年	1910	守山郵便局で電話業務開始。
明治 44年	1911	小津村立記念図書館設立。
明治 45年	1912	国鉄守山駅、営業開始。
大正 2年	1913	笠原堤防、沈潰、溺死者32名。
大正 4年	1915	玉津村立記念図書館設立。河西村立記念図書館設立。河西村庁舎完成。
大正 7年	1918	野洲川出水。
大正 9年	1920	中洲実業補習学校開校式。第一回国勢調査。
大正 11年	1922	JRC(日本青少年赤十字)発祥の地。(守山小学校)
大正 13年	1924	「守山源氏蛭」天然記念物としての国の指定を受ける。
昭和 4年	1929	赤野井郵便局、幸津川郵便局で電話交換業務開始。
昭和 5年	1930	木浜郵便局で電話交換業務開始。
昭和 9年	1934	室戸台風、野洲川鉄橋上で貨物列車転覆、野洲郡の死者4名、全壊120戸。
昭和 15年	1940	速野村、玉津村等に国民健康保険組合創設。
昭和 16年	1941	野洲郡守山町、栗太郡物部村を廃止して、野洲郡守山町が置かれる。
昭和 22年	1947	守山町警防団、守山町消防団となる。
昭和 27年	1952	町立守山保育園を町立裁縫女学校内に併設し開園。 守山町中小工業融資規定できる。

年 号	西 暦	記 事
昭和 28年	1953	台風13号襲来、野洲川決壊。
昭和 29年	1954	ごみ収集事業一部地域で実施。 野洲川漏水対策期成同盟会が結成される。
昭和 30年	1955	守山町、小津、玉津、河西、速野村の一町四村合併し、守山町成る。 (新役場は、従来の守山町役場、今宿) 町広報創刊。 国民健康保険事業開始。
昭和 31年	1956	小津、玉津、河西、速野各保育園を幼稚園に切り替え開園。 守山町社会福祉協議会設置。 東海道本線京都・米原間電化。 玉津、小津、河西支所廃止。
昭和 32年	1957	中洲村の内、新庄、服部、立田、幸津川、小浜の大字の区域を守山町に 編入合併。 町章制定。小浜地区簡易水道給水開始。
昭和 33年	1958	吉身、勝部小学校を統合し、守山小学校と称す。 野洲川直轄調査開始。 赤野井字川端地区簡易水道給水を開始。
昭和 34年	1959	守山町立守山高等裁縫女学校を廃し、守山町立守山女子高等学校を設立。 荒見、布施野地区および水保、立田、洲本地区給水開始。 水保、立田、洲本地区簡易水道事業の給水開始。
昭和 35年	1960	守山町有線放送農業協同組合設置。 野洲川改修促進期成同盟会の設立。 河西、速野、中洲地区給水開始。 天然記念物守山源氏蛭指定解除となる。
昭和 36年	1961	守山町役場、吉身の守山小学校跡に移る。 小津、玉津、河西3出張所を廃止。 守山町ごみ焼却場を建設。
昭和 37年	1962	守山町観光協会設立。 湖南、三和、明富の3中学校を統合して守山中学校を開校。 守山町学校給食協会発足。 小津、玉津地区広域簡易水道事業給水開始。
昭和 38年	1963	湖南衛生プラント組合結成。(1市5町) 野洲川改修中洲地区貫通反対期成同盟会設立。
昭和 39年	1964	守山町、中主町、野洲町で野洲郡開発事業団設立。 守山町有線放送電話、守山町全域に通話開始。 琵琶湖大橋完成、開通式挙行。
昭和 40年	1965	守山町中央公民館完成。 「大日堂の妙蓮およびその池」天然記念物としての県の指定を受ける。 守山総合ビル(庁舎)完成。 合併10周年記念式典挙行。 台風24号襲来、野洲川決壊(新田、中島地区孤立)死者1名。 野洲川一級河川に指定とともに、直轄による改修事業に着手。 野洲川改修促進協議会発足。 守山地区上水道事業の一部給水開始(立入、岡、浮気)。町章(現在市章)制定。 町の歌募集決定。(現在の市歌)制定。
昭和 41年	1966	守山中学校全校舎総合落成、同時に体育館も完成。 木浜地先の埋立地守山町に編入。(面積43.82平方キロメートルとなる) 社会福祉法人守山町社会福祉協議会設立。 守山町立守山母子健康センター開設。 農協合併。(守山、小津、玉津、速野、中洲)

年 号	西 暦	記 事
昭和 42年	1967	守山警察署、新築。 木浜に滋賀県運転免許センター完成。 守山地区上水道布設事業完了。
昭和 43年	1968	守山町消防本部及び消防署の設置。 河西農協、守山農協と合併。 新市制実現に関する要望を町議会において決議される。 守山町文化財保護条例制定。 守山農免道路完成。
昭和 44年	1969	守山消防署発足。 野洲川新放水路用地測量調査開始。 第1回七夕まつり開催。 ごみ収集事業全域に拡大。
昭和 45年	1970	湖南1市4町による広域消防・湖南消防組合発足。 守山市発足、市役所開所式。 初代市長に北川俊一氏就任。 自治会名改正。 福祉事務所を設置。 大津湖南都市計画区域における区域区分(市街化区域、市街化調整区域(線引き))決まる。 守山音頭発表。 総合ビル別館完成。 野洲郡開発事業団から湖南開発事業団に名称変更。 交通安全対策本部、交通安全対策会議、交通安全対策協議会発足。 守山市公害対策本部発足。 吉身保育園完成。 県立成人病センター完成。
昭和 46年	1971	初代市長北川俊一氏、無投票で再選。 市立北公民館完成。市役所速野支所併設。 ごみ収集の無料化実現。 国鉄守山駅開業60周年。 野洲川総合事務所開設。 守山市「総合発展計画」策定成る。 野洲川改修工事起工式。
昭和 47年	1972	財団法人守山市開発公社設立。 琵琶湖湖南中部流域下水道の内湖南地域の計画決定。 野洲川改修工事で川辺地区のうち24世帯移転。 守山市上水道第二次拡張事業の洲本水源地新設工事竣工。 守山市上水道第二次拡張事業の立入水源地増設工事竣工。 県立滋賀整肢園開設。
昭和 48年	1973	大津湖南都市計画公園事業・守山市民運動公園事業認可を受ける。 守山南部開発特別委員会を設置。 守山駅舎完成。 宮田埋立地でごみの埋立処分を開始。 玉津保育園完成。 第1なぎさ公園完成。 市役所駅前連絡所業務開始。 第1回市民のつどい開催。 守山小学校から吉身小学校を分離することを決定。 守山市野洲郡少年センター開設。 総合ビル庁舎増築工事竣工。

年 号	西 曆	事 記
昭和 49年	1974	<p>農村施設等総合整備事業第1号中野地区ガラス温室完成。 守山開発公社が、守山土地開発公社に組織を変更。 大津湖南都市計画下水道事業・守山市公共下水道事業計画決定。 大津湖南都市計画下水道事業・守山市公共下水道事業認可を受ける。 第1回市民歩こう会。 吉身小学校校舎完成。 公共下水道事業着手。 守山市史発刊。 都市計画道路（片岡～栗東線）事業実施。 服部遺跡試掘調査始まる。</p>
昭和 50年	1975	<p>守山駅東口開発計画なる。 米国ハワイ州カウアイ郡と姉妹都市提携。 2代目市長、高田信昭氏就任。 昭和天皇・香淳皇后、県立整肢園を御視察。 守山中学校再編成審議会発足。 守山市の木に「クスノキ」、市の花に「妙蓮」が決定。 第1回スポーツカーニバル開催。</p>
昭和 51年	1976	<p>農業者トレーニングセンター完成。 守山中学校生徒増対策審議会発足。 守山市同和教育研究大会を開催。 浮気保育園完成。 小津会館完成。 玉津会館（老人憩いの家）完成。 中洲会館（野洲川改修記念館）完成。 地区会館業務開始。 第2なぎさ公園完成。</p>
昭和 52年	1977	<p>第1回施設見学会開催。 小津幼稚園、保育園完成。 守山会館完成。 県立総合保健専門学校開校。 国体・高校総体守山市準備委員会発足。 守山市民体育館完成。 河西ニュータウン第一次分譲を開始。 守山南部都市排水事業・小津学区対策協議会が発足。</p>
昭和 53年	1978	<p>吉身会館完成。 市立図書館完成。 守山北中学校開校。 守山市国土（市土）利用計画策定なる。 守山市野洲郡休日急病診療所開設。 速野会館完成。速野支所移転。 印鑑登録カード化実施。 第2次守山市総合発展計画を策定。</p>
昭和 54年	1979	<p>高田市長無投票で再選。 古高保育園完成。 びわこ国体市民運動実践協議会結成大会開催。 野洲川放水路通水式。 守山市合成洗剤対策連絡協議会結成。 54全国高校総体バレーボール競技開幕。 近江守山郵便局新庁舎完成。</p>

年 号	西 暦	記 事
昭和 55年	1980	河西会館新築移転。 守山南部都市排水事業（中小河川、守山川改修）覚書地元小津学区対策協議会と調印。 中小河川、守山川改修事業測量開始。 '80守山産業フェア開催。 市制施行10周年記念式典。市制のあゆみ刊行。 守山市民憲章の制定。 地域総合センター開設。 埋蔵文化財センター完成。 守山市民球場完成。
昭和 56年	1981	守山漁村センター竣工。 第1回びわこ現代彫刻展。 守山市障害者福祉教育センター業務開始。 新住居表示制度実施。（梅田町） 第36回国民体育大会開催。（守山市はバレーボール、軟式野球（少年男子）会場に）
昭和 57年	1982	木浜漁港竣工。 地域総合センター竣工。 守山市民病院開設。 守山女子高校商業科を設置。 新穀献納祭（米、粟）が行われる。 人工飼育による「ゲンジボタル」の羽化に成功。（鳩の森公園） ごみ指定紙袋制スタート。第1回野洲川冒険大会いかだくんだり。
昭和 58年	1983	高田市長、無投票で3選。 小津警察官駐在所、開所。 緑のもりやまを創る会が環境庁長官表彰受ける。 市の人口、5万人超す。 県立守山北高等学校開校。 サンライフ守山落成。
昭和 59年	1984	第3次守山市総合発展計画基本構想策定成る。 河西警察官派出所開所。 第1回野洲川健康ファミリーマラソン大会が行われる。 守山南中学校開校。 時計塔「ふれあいの塔」建立。 交通安全都市を宣言。
昭和 60年	1985	守山市環境センター操業開始。 中洲花き温室団地完成。 市民運動公園内に「交通園」完成。 県下初の魚つり棧橋オープン。 市制施行15周年、町村合併30周年記念式典挙行。 市農村環境改善センター竣工。
昭和 61年	1986	（財）守山市文化体育振興事業団設立。 守山商工会議所設立。 市環境センター粗大ゴミ処理施設稼動。 特別養護老人ホーム「ゆいの里」開設。 セルバ守山3階に守山駅前コミュニティホールがオープン。 市民プール完成。 守山駅前連絡地下道が完成。 守山市民ホール（市民文化会館・中央公民館）開設。 住民情報システムオンライン稼動。

年 号	西 暦	記 事
昭和 61年	1986	東門院本堂火災で、重文「十一面観音立像・毘沙門天立像」などが焼失。
昭和 62年	1987	高田市長、無投票で4選。 守山市シルバー人材センター発足。 「ほたる通り」開通。 営業ごみ収集の許可業者制スタート。 農業技術拠点施設竣工。
昭和 63年	1988	守山市、近江八幡市、中主町で「琵琶湖湖南・中部地区リゾート整備推進協議会」を設立。 吉身町で新住居表示実施。(吉身一丁目～六丁目) 野洲川廃川敷地等を取得。 県立小児保健医療センター完成。 野洲川整備公社設立。 守山市野洲郡勤労者互助会設立総会開催。 野洲川放水路記念広場オープン。 今浜婦人消防隊が全国婦人消防操法大会に出場。 「のどかな田園都市守山」平和都市宣言が議会で決議される。
昭和 64年	1989	吉身町で新住居表示実施。(吉身七丁目)
平成 元年	1989	廃プラスチック類溶融固化施設竣工。 たちばな川・案内川修景工事竣工。 市立図書館増築。 米国ミシガン州エイドリアン市と姉妹都市提携。 守山女子高等学校創立30周年記念式典挙行。 市緑の少年団誕生。
平成 2年	1990	物部小学校、守山小学校から分離開校。 物部幼稚園、守山幼稚園から分離開園。 ほたるの森資料館完成、ほたる観賞の夕べ開催。 野洲川廃川敷地の骨材採取平地化事業に着工。 市制施行20周年記念式典挙行。 宗さんといっしょに走ろう大会開催。 ねんりんピック'90ソフトボール交流大会開催。 フェスタ in野洲川開催。 野洲川地区農地開発事業起工式。
平成 3年	1991	高田市長5選。 明富中学校、守山北中学校から分離開校。 守山市国際親善協会設立。 ほたるの森資料館来館者1万人突破。 中山道宿場会議守山市で開催。 韓国 忠清南道 公州(コンジュ)市と姉妹都市提携。
平成 4年	1992	湖岸道路が開通。(木浜町～大津市大萱14.7km) 野洲川ふれあい広場オープン。 市の人口6万人を越す。 守山保育園改修工事竣工。 伊勢遺跡から全国最大規模の高床式建物跡が出土。(弥生時代後期)
平成 5年	1993	第1回環境美化推進バスを運行。 守山市福祉保健センター(すこやかセンター)オープン。 幼稚園の二年制開始。 立入が丘小学校、吉身小学校から分離開校。 立入が丘幼稚園、吉身幼稚園から分離開園。 国道477号が市内を通過。 酒寺遺跡から日本最古級の石杵出土。

年 号	西 暦	記 事
平成 5年	1993	二ノ睦・横枕遺跡から最大級の環濠集落発掘。 (守山市・野洲町の境界に広がる)
平成 6年	1994	第100回記念市民歩こう会。 調和と均衡のとれた男女共同参画型社会の実現をめざす守山市計画策定。 「もりやま芦刈園」開園。 八ノ坪遺跡から衣笠の立ち飾り出土。 琵琶湖大橋4車線化開通。 琵琶湖の水位マイナス123センチメートルを記録。 琵琶湖岸埋め立て地の果樹園でナシ・ブドウ実をつける。 今浜町で温泉がでる。
平成 7年	1995	小津神社長刀まつり保存館完成。 野洲川暫定通水15周年記念碑建立。(野洲川改修促進協議会) 3代目市長、甲斐道清氏就任。 守山市民吹奏楽団誕生。 守山駅西口エスカレーター竣工式。 もりやまフルーツランドオープン。湖岸の果樹園でナシとブドウの直売始まる。 人権尊重都市を宣言。 守山パートサテライトオープン。(現 ジョブプラザ守山) 宇野宗佑氏、森口華弘氏に名誉市民称号を授与。 北海道登別市など全国5市と災害時における相互応援協定締結。
平成 8年	1996	守山市誌自然編発刊。 守山町で新住居表示実施。(守山一丁目～六丁目) 道路10路線愛称決定。 幸津川デイサービスセンターがオープン。 ゴミの減量化、資源化を目指し市内全小学校に生ゴミ処理器設置。 豊穰の郷赤野井湾流域協議会設立。 シルバークラークプラザオープン。
平成 9年	1997	災害時の飲料水確保に、市上下水道公認業者協同組合と復旧作業協定を締結。 守山市誌教育編発刊。 市放置自転車等の防止に関する条例を施行。 全市域でのペットボトル分別回収開始。 近江妙蓮公園オープン。 市石油協同組合と「災害緊急車指定給油所に関する協定」を締結。 市民運動公園内に平和モニュメント設置。 古高町の下長遺跡から、儀杖と傾斜独立棟持ち柱付建物跡が見つかる。
平成 10年	1998	下之郷遺跡から弥生時代の9重の環濠(かんごう)を確認。(弥生時代中期) 守山警察署が金森町に移転。 守山市民病院の新病院が開院。 佐川美術館オープン。 守山駅東口エスカレーターと市営駅前東口自転車駐車が供用開始。 湖南広域行政組合発足。 市ボランティア観光ガイド協会発足。 守山市名誉市民・元内閣総理大臣宇野宗佑氏が死去。 佐川航空、市内郵便局、守山商工会議所建設部土木委員会と災害時の応援協定を締結。 駅前電線類地中化工事完了。 勝部町で新住居表示実施。(勝部一丁目～六丁目) 今宿町で新住居表示実施。(今宿一丁目～三丁目)

年 号	西 暦	記 事
平成 11年	1999	<p>甲斐市長、無投票で再選。</p> <p>下之郷遺跡から、全国で初めて完全な形で弥生時代の戦鬪を物語る木製の盾が出土。</p> <p>第4次総合計画基本構想が議決される。</p> <p>守山ふれあい公園に砂入り人工芝使用のテニスコート2面完成。</p> <p>守山市民病院旧病棟が療養型病床群病棟としてリフレッシュオープン。</p> <p>伊勢遺跡の高床式建物跡で祭祀と政治一体から、分離過程を示す発見。</p> <p>市子育て支援総合計画「守山っ子ほほえみプラン」を策定。</p> <p>中山道守山宿景観整備協議会発足。</p> <p>守山中学校に市の施設初の柔剣道場が体育館とともに新築なる。</p>
平成 12年	2000	<p>中山道守山宿まちづくり基本構想をまとめる。</p> <p>市ほたる条例と市情報公開条例を施行。</p> <p>介護保険制度開始。</p> <p>平安女学院大学で初の入学式。(平成17年3月高槻キャンパスへ統合)</p> <p>市公文書館開館。</p> <p>第33回全国ホテル研究大会開催。</p> <p>市制施行30周年記念式典挙行。</p> <p>第4次市総合計画「もりやまレインボープラン2010」を策定。</p> <p>元氣かがやく守山市のつどい「うねりフェスタ2000」を開催。</p> <p>下之郷遺跡で方形区画溝建物跡を発掘。方形区画としては国内最古。</p> <p>守山っ子うねりフェスタ開催。</p> <p>野洲川立入河川公園に芝生広場とクレー広場完成。</p> <p>高橋尚子さんを迎え、第31回ほたるのまち守山ハーフマラソン開催。</p>
平成 13年	2001	<p>3市2町の「湖南地域広域行政推進懇談会」設置。</p> <p>すこやか通りバリアフリートイレ(吉身三丁目)完成。</p> <p>守山女子高校被服科・商業科最後の卒業式。</p> <p>守山市誌地理編を発刊。</p> <p>トレイ類の分別回収開始。</p> <p>びわこ地球市民の森がオープン。</p> <p>市内郵便局と市が、道路の破損や不法投棄などの情報提供「市民生活にかかる情報提供に関する協定書」に調印。</p> <p>「安全で安心なまちづくり条例」が施行。</p> <p>七夕まつりに代わり、市民手作りの祭り「フェスタMYOREN」開催。</p> <p>下之郷遺跡「外環濠の溝」西端に発見、約25ヘクタールの規模と考えられる。現地説明会を開催。</p> <p>合併問題検討特別委員会を市議会に設置。</p> <p>第9回世界湖沼会議守山セッション。</p> <p>『友好交流都市協定』を北海道登別市など全国5市と締結。</p> <p>伊勢遺跡で国内最大級の大型建物跡(弥生時代後期)を発見し、現地説明会を開催。</p>
平成 14年	2002	<p>下之郷遺跡が国指定史跡に。</p> <p>守山市交通バリアフリー基本構想策定。</p> <p>野洲川斎苑供用開始。</p> <p>石田デイサービスセンター利用開始。</p> <p>学校完全週5日制がスタート。</p> <p>県下初的大型児童センター「ほほえみセンター」がオープン。</p> <p>駅前総合案内所オープン。</p> <p>びわこ地球市民の森のつどいで1,600本を植樹。</p> <p>中山道400年祭記念仮装飛脚リレー大会。</p> <p>戸籍情報コンピュータシステムが稼働開始。</p>

年 号	西 暦	記 事
平成 14年	2002	<p>「みさき自然公園」がオープン。 住民基本台帳ネットワークシステムがスタート。 幸津川町下新川神社の「宗源宣旨」など3点を市文化財に指定。 ライズヴィル都賀山竣工。 三津川公衆トイレ完成。(守山三丁目) 市ホームページに携帯電話版ホームページを開設。 ららぽーと守山に市民サービスセンターがオープン。 播磨田東遺跡から金製空玉・ガラス小玉が出土。(古墳時代後期) 飲料用紙パックや廃蛍光管も回収開始。</p>
平成 15年	2003	<p>4代目市長、山田亘宏氏就任。 守山駅前東口公衆便所完成。(勝部町) 守山市誌資料編歴史年表を発刊。 速野幼稚園新園舎完成。 市内路線バスにノンステップバスを導入。 市コミュニティ防災センター、北消防署の新庁舎完成。 世界水フォーラムin守山開催。 駅東口広場「にぎわいの広場」エレベーター完成。 個人情報保護制度実施。 守山市誌地理編資料古絵図を発刊。 湖南開発事業団解散。 中山道守山宿に「町屋ふれあい館筆忠」オープン。 立入水源地整備工事完成。 野洲川川田河川公園がオープン。 市民参画制度「市民100人委員会」「パブリックコメント手続」を創設。 姉妹都市韓国公州市より呉英姫市長が来市。 住民基本台帳ネットワークシステム2次サービス開始。 古高・経田遺跡からほぼ完全な形の琴が出土。 住民票の写しなどの自動交付サービス開始。</p>
平成 16年	2004	<p>郵政公社より守山簡易保険総合レクセンターの建設計画中止の申し入れ。 欲賀遺跡で市内初の巫女形埴輪が出土。 河西幼稚園新園舎の開園式。 市の人口7万人を突破。 JR守山駅西口広場の再整備工事が完成。 平安女学院大学第1回卒業式。 安心ネットワークシステムの取組みスタート。 乳幼児の福祉医療費の無料化。(自己負担金を市独自で助成) 小学校低学年に「35人学級制」を導入。 「市誌資料古文書目録第1集」を発刊。 もりやま障害者プラン2004を策定。 守山市情報化(IT推進)計画を策定。 市民交流センター「さんさん守山」が市民活動の拠点として始動。 地域通貨「もーりー」スタート。 守山ほたるパークアンドライドを実施。 耳マークカードを発行。 木造住宅の無料耐震診断を実施。 新たな市民参画制度「地域行政懇話会」を開催。 笠原町の蜷江神社から県内最古の天部形立像が発見される。 守山市スポーツ振興計画策定。 一般廃棄物(ごみ)処理基本計画策定。 病後児保育を実施。</p>

年 号	西 曆	記 事
平成 16年	2004	<p>「少年赤十字団発祥の地」顕彰碑を建立。</p> <p>吉身・小津・玉津・河西地区会館リニューアル工事を開始。</p> <p>ユニバーサルデザインのまちづくり実践マニュアルを作成。</p> <p>福井豪雨の被災地へ災害ボランティア。</p> <p>守山市文化協会創立30周年。</p> <p>一般廃棄物最終処分場が完成・供用開始。</p> <p>第1回環境フェア（もりやま環境フェア2004）の開催。</p> <p>環境センター内にリユースセンターを開設。</p> <p>野洲川改修事業完成記念式典・記念碑建立。</p> <p>公用車「循環型社会推進車」貸出しを開始。</p> <p>新たな市民参画制度「おでかけ市長室」を開設。</p> <p>びわこ横断エコバス運行を開始。</p> <p>守山市次世代育成支援対策地域行動計画を策定。</p> <p>健康もりやま21たばこ対策指針を策定。</p> <p>下之郷遺跡から特殊な区画溝と建物跡を発見。</p> <p>ユニバーサルデザインスポーツ体験会の開催。</p> <p>デジタルコンテンツ「守山の昔ばなし」（電子紙芝居）4話が完成。</p> <p>木造天部形立像など5件6点を新たに市指定文化財に指定。</p>
平成 17年	2005	<p>吉身・小津・玉津・河西会館も土日祝日開館。</p> <p>びわこ地球市民の森ふれあいゾーンがオープン。</p> <p>里道・水路などの法定外公共物が市の管理に。</p> <p>世界の花火大会滋賀で台湾の花火3,000発打ち上げ。</p> <p>県内初塚之越遺跡で縄文時代中期の有孔鑄付土器などが出土。</p> <p>速野カナリヤ保育園が開園。</p> <p>守山市誌考古編発刊。</p> <p>ほたるの森資料館の来場者が10万人を突破。</p> <p>石田配水場が完成。</p> <p>カウアイ郡との姉妹都市提携30周年の記念植樹祭で、市長らが訪米。</p> <p>「きめ細やかな指導の教育特区」の認定を受ける。</p> <p>立命館とまちづくり協定を締結。</p> <p>サイクル・エコフェアinもりやまの開催。</p> <p>野洲川歴史公園サッカー場「ビッグレイク」がオープン。</p> <p>守山みらい債を発行。</p> <p>もりやま市民活動屋台村の開催。</p> <p>焔魔堂遺跡から新たに墓3基見つかる。</p>
平成 18年	2006	<p>守山市誌歴史編、生活・民俗編発刊。</p> <p>指定管理者制度導入（13施設）。</p> <p>守山女子高等学校を学校法人立命館に移管、立命館守山高等学校が開校。</p> <p>小学校低学年30人程度学級開始。</p> <p>市指定ごみ袋の店舗販売開始。</p> <p>近江妙蓮「平成の献上」。</p> <p>「パディバレーボールびわ湖カップ2006」開催。</p> <p>野洲川歴史公園田園空間センター（田園空間博物館）開設。</p>
平成 19年	2007	<p>山田市長、2期目再選。</p> <p>立命館守山高校で第1回卒業式。</p> <p>市民交流センター、駅前総合案内所、守山駅前コミュニティホール、もりやま芦刈園を指定管理者による管理に移行。</p> <p>びわこみみの里竣工。</p> <p>若鮎保育園新園舎完成。</p> <p>下之郷遺跡から弥生時代のメロンの仲間が出土。</p>

年 号	西 曆	記 事
平成 19年	2007	幸津川地藏堂の木造地藏菩薩坐像を市指定文化財に指定。 玉津小学校新校舎完成。 中洲幼稚園新園舎完成。 日本スポーツマスターズ2007びわこ大会。 佐川美術館楽吉左衛門館オープン。 琵琶湖境界の策定なる。(官報告示) 市民体育館リニューアルオープン。 第2回守山みらい債発行。 はすねだ保育園新園舎完成。
平成 20年	2008	守山市名誉市民森口肇弘氏が死去。 近江中山道宿場会議守山大会が開催される。 野洲川斎苑葬祭棟が完成。 国内最古の和韓混淆鐘見つかる。 「おうみんち」竣工。 守山市景観計画・景観条例を制定。 災害救援型自動販売機の設置。 中山道街道文化交流館がオープン。 守山市誌特別編「守山城物語」発刊。 まちづくり会社「株式会社みらいもりやま21」が発足。 第21回全国スポレク祭が開催される。 下之郷町で新住居表示実施。(下之郷一丁目～三丁目) 生涯学習・教育支援センターがオープン。
平成 21年	2009	市民病院でオーダーリングシステムによる予約診断を開始。 玉津こども園の開園。 定額給付金もりもりクーポン券を発行。 ごみ袋の料金等の改正。 吉身東町慈眼寺の薬師三尊像(市文化財)が修復を終えて還座。
平成 22年	2010	図書館リニューアルオープン。 市民参加と協働のまちづくり条例を制定。 路上喫煙の防止に関する条例を制定。 小津こども園開園。 水道サービスセンターを開設。 はすねだ保育園、速野カナリヤ保育園がこども園に移行。 守山市次世代育成支援対策地域行動計画(後期計画)を策定。 放課後児童クラブ「カナリヤ第三クラブ」開設。 市制施行40周年記念式典挙行。 中山道守山宿にぎわい広場オープン。 下之郷史跡公園がオープン。
平成 23年	2011	市民体育館多目的アリーナ竣工式。 5代目市長、宮本和宏氏就任。 守山市消防団が最高栄誉「まとい」を受章。 東日本大震災を受けて職員の派遣や市民をあげた支援の輪が広がる。 第5次守山市総合計画『「わ」で輝かせよう ふるさと守山』がスタート。 近江兄弟社もりの風こども園開園。 ひなぎくこども園竣工式。 守山小学校・幼稚園新校(園)舎完成。 和歌山県田辺市へ職員を災害派遣。 えんまどう公園(焰魔堂公園)完成。 市政報告会の実施。

年 号	西 暦	記 事
平成 24年	2012	<p>暴力団排除条例施行による守山警察署との暴力団排除に関する連携についての合意書合同調印。</p> <p>伊勢遺跡が国の史跡指定を受ける。</p> <p>歴史文化まちづくり館(守山宿・町家“うの家”)オープン。</p> <p>国道8号線野洲栗東バイパス整備促進期成同盟会の設立。</p> <p>長野県飯田市、熊本県水俣市と災害時相互応援協定を締結。</p> <p>こども園を含む幼稚園における3年制保育全園実施。</p> <p>家庭的保育事業(保育ママ)2施設の開所。</p> <p>地域包括ケアシステムスタート。</p> <p>「ラ・フォル・ジュルネびわ湖2012」守山プレイベント「ルシオール アートキッズフェスティバル」開催。</p> <p>中学校スクールランチ制度の導入。</p> <p>すこやかチャレンジ制度、いきがい活動ポイント制度の実施。</p> <p>ハローイングリッシュプロジェクト事業をモデル校として小津、玉津、中洲の幼稚園・こども園と小学校で実施。</p> <p>被災地支援へ！岩手県大槌町へ職員派遣。</p> <p>中心市街地活性化交流プラザ(あまが池プラザ)およびあまが池親水緑地オープン。</p> <p>赤野井湾再生プロジェクト発足。</p> <p>重症心身障害者通所施設「たいよう」の開設。</p> <p>LED防犯灯緊急整備事業の実施。</p> <p>市民文化芸術祭の開催。</p> <p>放課後等デイサービス「もりじろう」の開設。</p> <p>守山消防団サンレディース分団消防操法県大会優勝。</p> <p>もりやま市民共同発電所推進協議会設立。</p> <p>デマンドタクシー(モーリーカー)運行開始。</p> <p>災害時要援護者登録制度がスタート。</p>
平成 25年	2013	<p>セルバ守山地下にぎわい創出事業にかかる公募型プロポーザル方式により提案業者を募集。</p> <p>守山中学校校舎改築基本設計・実施設計委託業務を委託する設計者を公募型コンペ方式により選定。</p> <p>市民運動公園再整備基本構想(案)を踏まえて、市民運動公園のセントラルパーク化に向けた取組みへ。</p> <p>もりやま市民ソーラー1号機(守山中学校)竣工。</p> <p>24時間対応の「定期巡回・随時対応型訪問介護看護」サービス開始。</p> <p>市民病院、経営形態を地方公営企業法の全部適用に移行。</p> <p>第78回近畿市議会議長会定期総会を開催。</p> <p>JR守山駅ホーム上屋延長工事完成記念式典を実施。</p> <p>赤野井湾で生育域を拡大している外来水生植物オオバナミズキンバイを駆除。</p> <p>市民対象の本会議傍聴研修の実施と送迎バス発車。</p> <p>環境施設を更新するに当たり環境施設対策市民会議を設置。</p> <p>滋賀県立大学と、地域活性化と人材育成を目的に協定を締結。</p> <p>守山の都市ブランド化の取組をスタート。</p> <p>医療・環境・健康産業フェアの開催。</p> <p>守山市・野洲市と守山野洲医師会、草津栗東守山野洲歯科医師会、守山野洲薬剤師会が災害時の医療救援活動に関する協定を締結。</p> <p>第21回全国女性消防操法大会に守山消防団サンレディース分団が出場。</p> <p>市の人口8万人到達。</p> <p>勝部4号雨水幹線完成。</p> <p>岩手県大槌町ボランティアバスツアーを開催。</p> <p>浮気保育園舎改築基本設計・実施設計委託業務を委託する設計者を公募型コンペ方式により選定。</p> <p>守山北中学校地震補強・大規模改修工事完成。</p>

年 号	西 暦	記 事
平成 26年	2014	<p>ラウンドアバウト社会実験開始。 ブランドメッセージ・ロゴデザイン発表。 セルバ守山の地下に「チカ守山」オープン。 在宅医療・サポートセンタースタート。 守山まるごと活性化プランを策定。 市民球場リニューアルオープン。 びわこ地球市民の森に大型遊具完成。 野洲川改修の暫定通水から35年目を迎える。 北川原公園オープン。 交通死亡事故ゼロ350日達成。 オオバナミズキンバイ駆除活動実施。 終バス23時本格運行。 守山市・福生市・登別市の子どもスポーツ交流大会開催。 ドリームベースボールの開催。(村田兆治氏、金田正一氏ら) 電気自動車軽トラック貸出開始。 琵琶湖大橋開通50周年記念イベント開催。 もりやま健康フェスティバル開催。 大庄屋諏訪屋敷まつり、伊勢遺跡まつり、下之郷遺跡まつりの開催。 医療・健康・環境産業フェア開催。 中洲幼稚園創立50周年記念式典の開催。</p>
平成 27年	2015	<p>宮本市長、2期目再選。 北川家住宅土蔵が守山市初の国登録有形文化財に登録。 河西ふれあい花壇開園(北川原公園)。 立田町ラウンドアバウト完成 みとつ公園オープン。 もりやま循環型ふるさと“農”税スタート。 近江妙連市花制定40周年(河西学区まるごと活性化推進化委員会が記念切手を発行)。 全国高等学校総合文化祭「2015滋賀びわこ創総文」開催(器楽・管弦楽、吹奏楽、百人一首)。 全国高等学校総合体育大会ソフトボール競技(男・女)の開催。 滋賀県消防操法訓練大会(小型ポンプの部)市消防団河西分団34年ぶりの優勝。 守山市教育行政大綱の策定。 プロ野球ウエスタンリーグ公式戦開催(阪神タイガース対福岡ソフトバンクホークス)。 浮気保育園と浮気団地公園竣工式。 守山市まち・ひと・しごと創生総合戦略を策定。 日本体育大学との協定書締結。(スポーツ振興についての協定書) 米国カウアイ郡友好親善使節団が来市。 漁船タクシー運行社会実験の開始。 守山市立図書館「本の森」の設計者選定について公開型プロポーザルを実施。</p>
平成 28年	2016	<p>モーリーカーが全区間400円均一料金へ。 大庄屋諏訪家屋敷特別公開。 自転車メーカーGIANT会長らが来市、知事・市長と共にピワイチを体験。 モーリー守山ふるさと大使を任命。 ひろみちお兄さん(佐藤弘道さん)の親子体操教室の開催。 みんなで健康100日チャレンジ事業スタート。 ラウンドアバウトサミットin守山を開催。 市立守山中学校完成。新校舎で授業開始。 東京五輪・パ・リンピ'ックのホストタウンに県と共同で登録。(相手国:トルコ) 守山市社会福祉協議会が法人化50周年。</p>

年 号	西 暦	記 事
平成 29年	2017	<p>国内最大のバラ温室完成。</p> <p>守山市イクボス宣言。</p> <p>今治市との自転車を通じたまちづくり協定・災害時相互応援協定締結。</p> <p>勝部火まつり交流館オープン。</p> <p>姉妹都市韓国公州市使節団来市。</p> <p>四五都市連絡協議会（福生市、登別市、守山市）</p> <p>幸津川自治会と勝部自治会が勝部火まつり菜の花協定締結。</p> <p>環境施設更新協定書締結調印式、環境センター四町覚書締結。</p> <p>守山市環境学習都市宣言制定記念式典の開催。</p>
平成 30年	2018	<p>守山市健康推進員連絡協議会30周年記念大会の開催。</p> <p>済生会守山市民病院開所式の開催。</p> <p>（仮称）守山銀座市街地再開発ビル起工式の開催。</p> <p>大庄屋諏訪家屋敷オープン。</p> <p>保育士人材バンクの設立。</p> <p>守山市青少年育成市民会議50周年記念大会の開催。</p> <p>新守山市立図書館オープン。</p>
令和 元年	2019	<p>宮本市長、3期目再選。</p> <p>ふるたか虹のはし保育園竣工式。</p> <p>守山銀座ビル西棟オープン。</p> <p>南部地区地域包括支援センター新事務所開設。</p> <p>環境施設建設工事起工式。</p> <p>市役所新庁舎基本設計業者決定。</p> <p>いのちを守る自主防災シンポジウムの開催。（野洲川放水路通水40周年記念事業）</p> <p>守山市立物部小学校創立30周年記念式典。</p> <p>民間 SDGs 発信拠点「Futurelab」が、旧法務局跡地に開設。</p> <p>「灯りであなご、守山2019」（メッセージカードの展示 ギネス世界記録認定）。</p>
令和 2年	2020	<p>岐阜県高山市、福井県大野市と災害時相互応援協定を締結。</p> <p>近江のケンケト祭り長刀振りで小津神社、下新川神社の祭礼が国の重要無形民俗文化財に指定。</p> <p>新型コロナウイルス感染拡大防止のため、市内幼稚園・こども園・小学校・中学校臨時休園、休校。保育園登園自粛。</p> <p>済生会守山市民病院新館開設。</p> <p>守山銀座ビルグランドオープン。</p> <p>「灯りであなご、守山2019」 ギネス世界記録認定記念モニュメント完成。</p> <p>フードバンクびわ湖と連携協定を締結。</p> <p>市制施行50周年記念誌発刊。</p>
令和 3年	2021	<p>岡山県総社市と災害時相互応援協定を締結。</p> <p>環境政策課、ごみ減量課が交流拠点施設（もりやまエコパーク）に移転。</p> <p>もりやまエコパーク交流拠点施設が供用開始。</p> <p>新型コロナワクチン接種開始。</p> <p>東京2020パラリンピックに井上舞美氏、南井瑛翔氏出場。</p> <p>守山南中学校で中学校給食開始。</p> <p>もりやまエコパーク環境センターが稼働。</p>

守山市歌

佐藤 末治 作詞
岩本 一男 補作
内野 公人 作曲

1. 明けゆく空に 雲晴れて
紫におう 近江富士
若さと意気と 人の和の
ああ よろこびの理想郷
住みよい街よ 守山市
むつみかわして 築こうよ

2. さざなみ清く かがやいて
みどりの沃野 穂のみのもり
働く者の 歌ごえに
ああ 花ひらく商工業
伸びゆく街よ 守山市
力あわせて 興そうよ

3. 琵琶湖大橋 日にはえて
平和を招く 灯籠崎
文化の装い 新しく
ああ あこがれの観光地
栄える街よ 守山市
明日をめざして 進もうよ

市の花 (妙蓮)




昭和40年、県の天然記念物に指定された田中の大日堂に咲く妙蓮は紅色で一茎に数多くの花をつけます。

花びらの数は3,000枚から5,000枚にも達する珍しいもので、歴史的にもゆかりのある花です。

平成9年6月には保護育成をめざして近江妙蓮公園が完成しました。

(昭和50年に市制施行5周年を記念して制定)

市の木 (クスノキ)



勝部の宮の森で今もうつ然たる巨木が見られるクスノキは、常緑で、わが国に産する樹木のうちで最大になるものです。葉は長楕円形革質で佳香があります。

そして、この若葉が美しいのは黄白色の小花をつける5月頃です。成長も早く、雄大で力強い木です。

(昭和50年に市制施行5周年を記念して制定)

令和4年3月発行

編集・発行 守山市公文書館

〒524-8585 守山市吉身三丁目6番3号

TEL (077) 514-1050

FAX (077) 514-1051

ホームページ <http://www.city.moriyama.lg.jp>

メールアドレス kobunsho@city.moriyama.lg.jp

守山市民憲章

わたくしたちは、「のどかな田園都市」守山の市民であることを誇りとし、この恵まれた環境のもとに、おののが力をあわせて、すべての人びとの幸せをねがい、生きがいのあるまちづくりのために、ここに、この憲章を定めます。

- 1 美しい水と緑のあふれる 秩序のあるまちをつくりましょう。
- 1 伝統に学び 文化の香りたかいまちをつくりましょう。
- 1 人権をおもんじ 信頼しあえるまちをつくりましょう。
- 1 働く喜びを大切にし 産業の栄えるまちをつくりましょう。
- 1 若い力をいかし 活気と希望にみちたまちをつくりましょう。