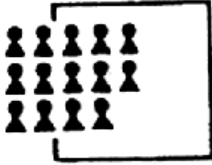










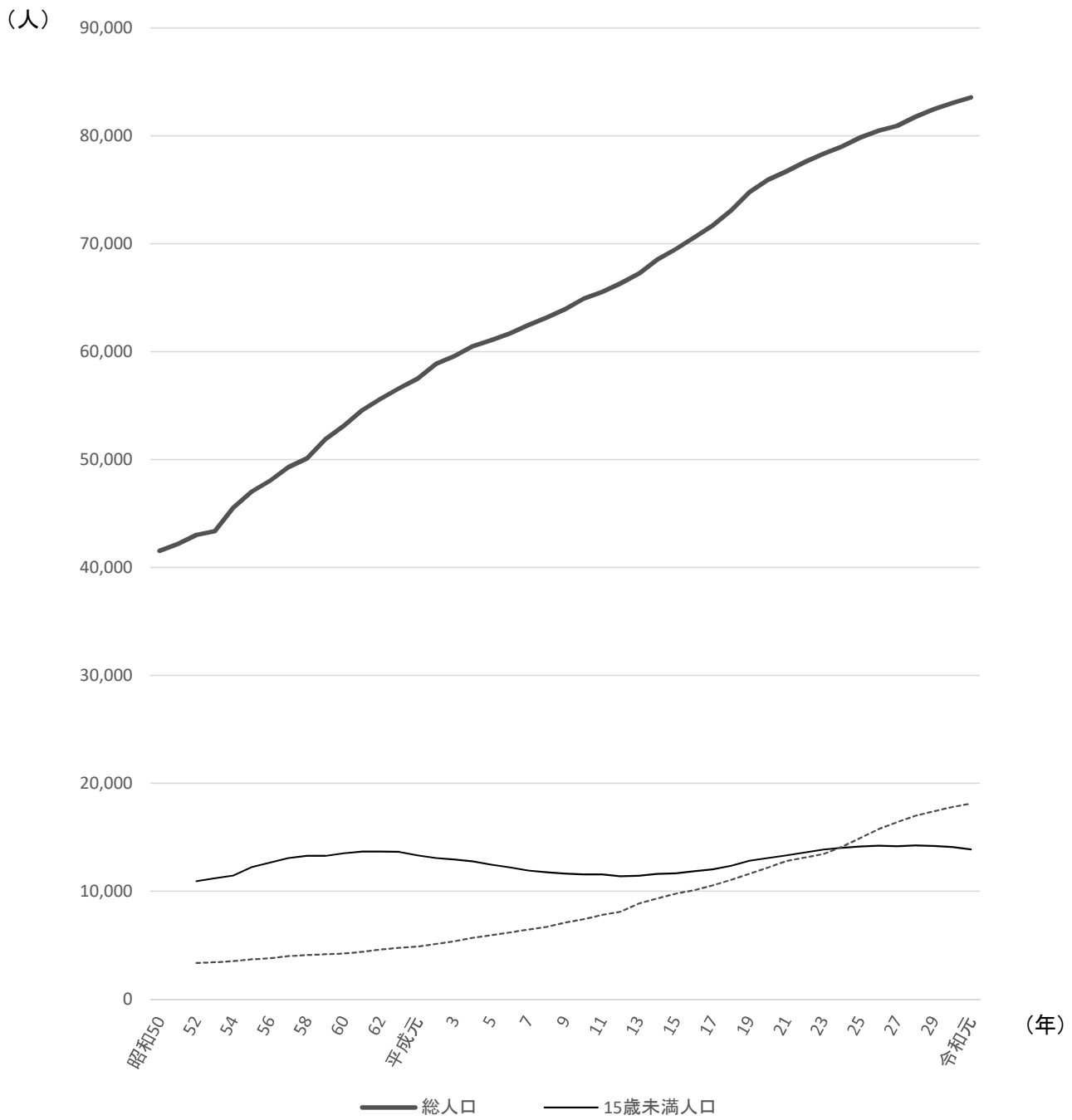
# 統計図表

# 1. 市民の暮らし（平成30年中）

<p><b>人口密度</b></p>  <p>1 km<sup>2</sup>あたり 1,492 人</p>	<p><b>世帯</b></p>  <p>1世帯に2.6人</p>	<p><b>出生</b></p>  <p>1日に2.1人</p>	<p><b>死亡</b></p>  <p>1日に1.7人</p>
<p><b>転入</b></p>  <p>1日に9.3人</p>	<p><b>転出</b></p>  <p>1日に8.5人</p>	<p><b>結婚</b></p>  <p>1日に1.1組</p>	<p><b>市職員</b></p>  <p>市民160人に1人</p>
<p><b>医師</b></p>  <p>市民371人に1人 (H30年12月末現在の医師数による)</p>	<p><b>教員（小・中学校）</b></p>  <p>生徒17人に1人</p>	<p><b>警察署員</b></p>  <p>市民1,138人に1人</p>	<p><b>消防職員</b></p>  <p>市民1,363人に1人</p>
<p><b>救急車</b></p>  <p>出動回数1日に8.5回</p>	<p><b>ゴミ</b></p>  <p>1日に48.5t</p>	<p><b>自動車</b></p>  <p>1世帯に1.7台</p>	<p><b>水道</b></p>  <p>普及率99.9% 1日1人あたり285㍓給水</p>
<p><b>交通事故</b></p>  <p>1日に0.6件（人身事故）</p>	<p><b>火災</b></p>  <p>52.1日に1件</p>	<p><b>予算</b></p>  <p>1人あたり304,266円</p>	<p><b>税金</b></p>  <p>1人あたり152,244円</p>

人口 平成30年12月末現在 83,151 人  
世帯 平成30年12月末現在 32,053 世帯

## 2.人口の推移

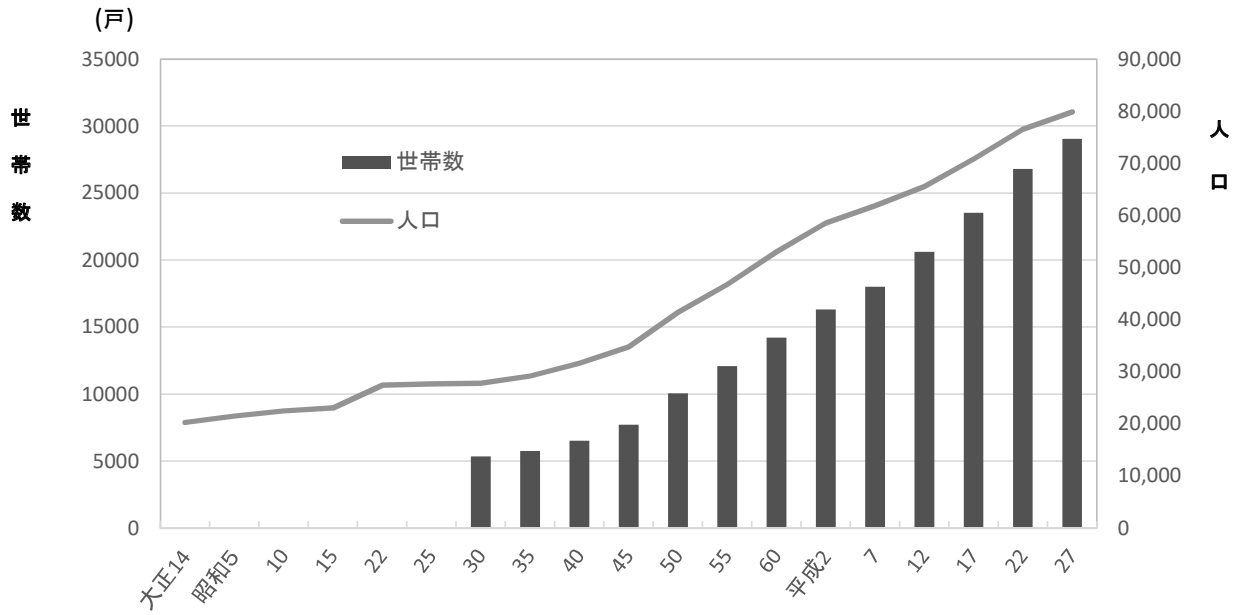


(資料:住民基本台帳)

※各年9月30日現在

### 3. 国勢調査

(1)人口・世帯数の推移



(2)男女別・年齢別人口

