

令和元年版

# 守山市統計書



# 守山市統計書



## 市章由来

守山市の頭文字の「も」を  
図案化したもので、平和円満と  
飛躍発展の姿を象徴している。



## はじめに

令和元年版守山市統計書は、守山市の各分野にわたり最新の統計資料を総合的に収録し、市勢の現状ならびにその推移の一端を明らかにしようとするものです。

本書が各種施策の基礎資料として、広くご活用いただければ幸いです。

なお、本書の編集にあたり貴重な資料をご提供いただきました関係各位のご好意とご理解に対しまして、深く感謝いたしますとともに、今後とも一層のご協力とご指導を賜りますようお願いいたします。

令和2年3月

守山市長 宮本和宏

## 凡 例

- 1 本書は、守山市についての各般にわたる基本的な統計資料を収録したものです。(特に区域を示していないものは守山市分)
- 2 資料は指定統計調査・官公庁・庁内各部局および民間団体などから報告を求めたものと、一部は直接調査のうえ収集したものです。
- 3 統計表のうち、「～年」とあるのは1暦年間(1月～12月)を、「～年度」とあるのは1年度間(4月～翌年3月)を示し、現在日を示す場合は表の右上に明記しました。
- 4 各数字の単位未満は原則として四捨五入したもので、総数と内訳が合わない場合もあります。
- 5 統計表中の符号は次のとおりです。
  - 「0」 …………… 記載単位に満たないもの
  - 「…」 …………… 不詳および算出不能
  - 「—」 …………… 当該数字のないもの
  - 「△」 …………… マイナス(減)の数値
  - 「X」 …………… 公表をさしひかえるもの

# 総 目 次

## 統計図表

|      |                 |       |     |
|------|-----------------|-------|-----|
| I    | 自 然             | ..... | 1   |
| II   | 人 口             | ..... | 6   |
| III  | 産 業 ・ 経 済       | ..... | 30  |
| IV   | 建 設             | ..... | 43  |
| V    | 運 輸 ・ 通 信       | ..... | 49  |
| VI   | 水 道 ・ 電 気 ・ ガ ス | ..... | 51  |
| VII  | 保 健 ・ 衛 生       | ..... | 53  |
| VIII | 民 生             | ..... | 60  |
| IX   | 教 育 ・ 文 化       | ..... | 69  |
| X    | 公 安             | ..... | 80  |
| XI   | 財 政             | ..... | 83  |
| XII  | 市 政             | ..... | 91  |
| XIII | そ の 他           | ..... | 101 |

# 目 次

## I 自 然

|   |          |   |
|---|----------|---|
| 1 | 位置および範囲  | 1 |
| 2 | 面積および地勢  | 1 |
| 3 | 市域の変遷    | 2 |
| 4 | 町別・学区別面積 | 3 |
| 5 | 地目別面積    | 4 |
| 6 | 都市計画区域面積 | 4 |
| 7 | 河川       |   |
|   | (1) 一級河川 | 4 |
|   | (2) 準用河川 | 4 |
| 8 | 気象       | 5 |

## II 人 口

|    |                            |    |
|----|----------------------------|----|
| 1  | 国勢調査人口・世帯数                 | 6  |
| 2  | 国籍別・男女別外国人数                | 6  |
| 3  | 国勢調査人口 年齢別 (各歳)            |    |
|    | 男女別人口 (平成 27 年)            | 7  |
| 4  | 人口総数の推移                    | 8  |
| 5  | 人口総数 (日本人) の推移             | 9  |
| 6  | 世帯人員別一般世帯数および<br>一般世帯人員    | 10 |
| 7  | 自治会別・年齢別 (5 歳階級)・<br>男女別人口 | 11 |
| 8  | 自治会別人口・世帯数の推移              | 19 |
| 9  | 人口動態                       | 21 |
| 10 | 社会動態                       | 21 |
| 11 | 転出入地別異動状況                  | 22 |
| 12 | 産業別就業構造就業者の<br>推移 (15 歳以上) | 22 |
| 13 | 流出・流入人口                    |    |
|    | (1) 流出人口                   | 23 |
|    | (2) 流入人口                   | 24 |
| 14 | 労働力状態・産業・従業上の地位            | 25 |
| 15 | 守山市 D I D (人口集中地区)         | 27 |

## III 産業・経済

|   |                     |    |
|---|---------------------|----|
| 1 | 農業の概況               |    |
|   | (1) 農家数および経営耕地面積    | 30 |
|   | (2) 販売農家世帯員数        | 30 |
|   | (3) 経営耕地面積規模別経営体数   | 30 |
|   | (4) 農作物販売金額規模別経営体数  | 31 |
|   | (5) 農作物作付面積数        | 31 |
| 2 | 農地転用状況              | 31 |
| 3 | 水産業の概況              |    |
|   | (1) 経営組織別・専業兼業別経営体数 | 32 |
|   | (2) 就業者数・漁船数        | 32 |
| 4 | 事業所の概況              |    |
|   | (1) 事業所の推移          | 33 |
|   | (2) 経営組織別事業所数・従業者数  | 34 |
|   | (3) 経営規模別事業所数・従業者数  | 35 |
| 5 | 商業の概況               |    |
|   | (1) 卸売業・小売業の推移      | 36 |
|   | (2) 卸売業・小売業の産業分類別表  | 36 |
| 6 | 観光の概況               |    |
|   | (1) 観光客月別入込数        | 37 |
|   | (2) 観光客目的別入込数       | 37 |
| 7 | 金融機関数               | 38 |
| 8 | 工業の概況               |    |
|   | (1) 工業用地の推移         | 38 |
|   | (2) 工業の推移           | 39 |
|   | (3) 資本金階層別表         | 39 |
|   | (4) 従業者規模別・学区別表     | 39 |
|   | (5) 産業中分類別表         | 41 |

## IV 建 設

|   |        |    |
|---|--------|----|
| 1 | 建築確認件数 | 43 |
| 2 | 住居の状況  | 43 |
| 3 | 家屋の状況  | 44 |
| 4 | 道路の状況  | 44 |



|            |                   |    |                 |                                      |    |
|------------|-------------------|----|-----------------|--------------------------------------|----|
| 5          | 橋梁の状況             | 45 | <b>VIII 民 生</b> |                                      |    |
| 6          | 市営住宅の状況           | 46 | 1               | 国民健康保険加入状況                           | 60 |
| 7          | 社会体育有料施設等         |    | 2               | 国民健康保険経理状況                           | 60 |
|            | (1)施設の概要          | 47 | 3               | 国民健康保険給付状況                           | 60 |
|            | (2)利用状況           | 48 | 4               | 後期高齢者医療給付状況                          | 61 |
| 8          | 公園の状況             | 48 | 5               | 福祉医療費助成状況                            | 61 |
| <b>V</b>   | <b>運輸・通信</b>      |    | 6               | 年金受給状況                               | 61 |
| 1          | JR守山駅の乗車人員        | 49 | 7               | 国民年金適用(加入)状況                         | 62 |
| 2          | バスの概況             | 49 | 8               | 保育園の概況                               | 62 |
| 3          | 琵琶湖大橋通行量          | 49 | 9               | こども園の概況                              | 63 |
| 4          | 自動車保有台数           | 50 | 10              | 児童手当等受給状況                            | 64 |
| 5          | 郵便施設および郵便物集配状況    | 50 | 11              | 生活保護状況                               | 64 |
| 6          | 電話利用状況            | 50 | 12              | 高齢者福祉                                |    |
| 7          | テレビ契約状況           | 50 |                 | (1)年齢別高齢者人口                          | 64 |
|            |                   |    |                 | (2)老人クラブの状況                          | 65 |
|            |                   |    |                 | (3)単身・要介護高齢者数                        | 65 |
| <b>VI</b>  | <b>水道・電気・ガス</b>   |    | 13              | 身体障害者手帳交付状況                          | 66 |
| 1          | 上水道事業の推移          | 51 | 14              | ひとり親家庭等数                             | 66 |
| 2          | 下水道の整備状況          |    | 15              | 市民相談の状況                              |    |
|            | (1)公共下水道の状況       | 51 |                 | (1)消費生活相談                            | 67 |
|            | (2)農業集落排水事業の状況    | 51 |                 | (2)市民相談                              | 67 |
| 3          | 電灯・電力需要戸数および消費量   | 52 | 16              | 介護保険被保険者数および認定状況                     | 67 |
| 4          | 都市ガス需要戸数および需要量    | 52 | 17              | 介護保険給付費状況                            | 68 |
| <b>VII</b> | <b>保健・衛生</b>      |    | 18              | 介護保険種類別実績                            |    |
| 1          | 医療施設の状況           | 53 |                 | (1)施設サービス                            | 68 |
| 2          | 医療従事者の状況          | 53 |                 | (2)居宅サービス                            | 68 |
| 3          | 環境衛生関係営業施設の状況     | 53 | <b>IX</b>       | <b>教育・文化</b>                         |    |
| 4          | 食品衛生営業施設の状況       | 54 | 1               | 幼稚園の概況                               | 69 |
| 5          | 予防接種実施状況          | 54 | 2               | 小学校の概況                               | 69 |
| 6          | 健康診査受診者の状況        | 55 | 3               | 中学校の概況                               | 70 |
| 7          | 死因別死亡状況           | 56 | 4               | 市内高等学校、短期大学、大学、<br>特別支援学校、各種・専修学校の状況 | 70 |
| 8          | 妊娠期間別死産状況         | 56 | 5               | 児童生徒の体位の推移                           |    |
| 9          | ごみ処理とその内訳         | 57 |                 | (1)身長                                | 71 |
| 10         | し尿等処理状況           | 57 |                 | (2)体重                                | 71 |
| 11         | 公害苦情状況            | 57 |                 | (3)座高                                | 72 |
| 12         | 済生会守山市民病院入外区分別患者数 | 58 | 6               | 指定文化財等一覧表                            |    |
|            |                   |    |                 | (1)国指定重要文化財・国史跡                      | 73 |

|                                    |    |
|------------------------------------|----|
| (2) 国指定ならびに国選択無形民俗文化財              | 73 |
| (3) 国認定重要美術品                       | 73 |
| (4) 国登録有形文化財                       | 73 |
| (5) 日本遺産                           | 73 |
| (6) 県指定文化財                         | 73 |
| (7) 県選択無形民俗文化財                     | 74 |
| (8) 守山市指定文化財                       | 74 |
| 7 守山市民ホールの概要                       | 76 |
| 8 守山市民生涯学習・教育支援センター<br>(エルセンター)の概要 | 76 |
| 9 埋蔵文化財センターの概要                     | 76 |
| 10 下之郷史跡公園の概要                      | 76 |
| 11 図書館の概要                          |    |
| (1) 施設                             | 77 |
| (2) 利用状況(個人貸出分)                    | 77 |
| (3) 蔵書数                            | 77 |
| 12 公民館の概要                          | 78 |
| 13 公民館等利用状況                        | 78 |
| 14 大庄屋諏訪家屋敷の概要                     | 79 |

## X 公安

|                   |    |
|-------------------|----|
| 1 刑法犯発生件数         | 80 |
| 2 交通事故の状況         |    |
| (1) 年齢別交通事故発生状況   | 80 |
| (2) 第1当事者違反別状況    | 81 |
| 3 信号機設置状況         | 81 |
| 4 交通災害共済事業状況      | 81 |
| 5 火災発生状況          | 82 |
| 6 火災・救急出動状況       | 82 |
| 7 消火栓・防火水槽設置状況    | 82 |
| 8 消防従事者および消防車等の状況 | 82 |

## XI 財政

|                 |    |
|-----------------|----|
| 1 市税収入状況        | 83 |
| 2 決算収支の状況(一般会計) | 84 |
| 3 決算分析指数(普通会計)  | 84 |
| 4 特別会計決算額       | 84 |
| 5 普通会計決算額       | 86 |
| 6 水道事業会計決算額     | 88 |

|                     |    |
|---------------------|----|
| 7 下水道事業会計決算額        | 88 |
| 8 病院事業会計決算額         | 89 |
| 9 市有地種類別面積          | 89 |
| 10 個人所得種類別構成比(課税状況) | 90 |

## XII 市政

|                  |    |
|------------------|----|
| 1 歴代市長           | 91 |
| 2 市職員数           | 91 |
| 3 市職員の年齢別構成      | 91 |
| 4 守山市名誉市民        | 91 |
| 5 姉妹都市           | 91 |
| 6 守山市組織機構図       | 92 |
| 7 選挙の状況          | 94 |
| 8 第5次守山市総合計画について | 96 |
| 9 災害時における応援・協力協定 | 98 |

## XIII その他

|              |     |
|--------------|-----|
| 守山市歴史年表      | 101 |
| 守山市歌、市の花、市の木 | 117 |

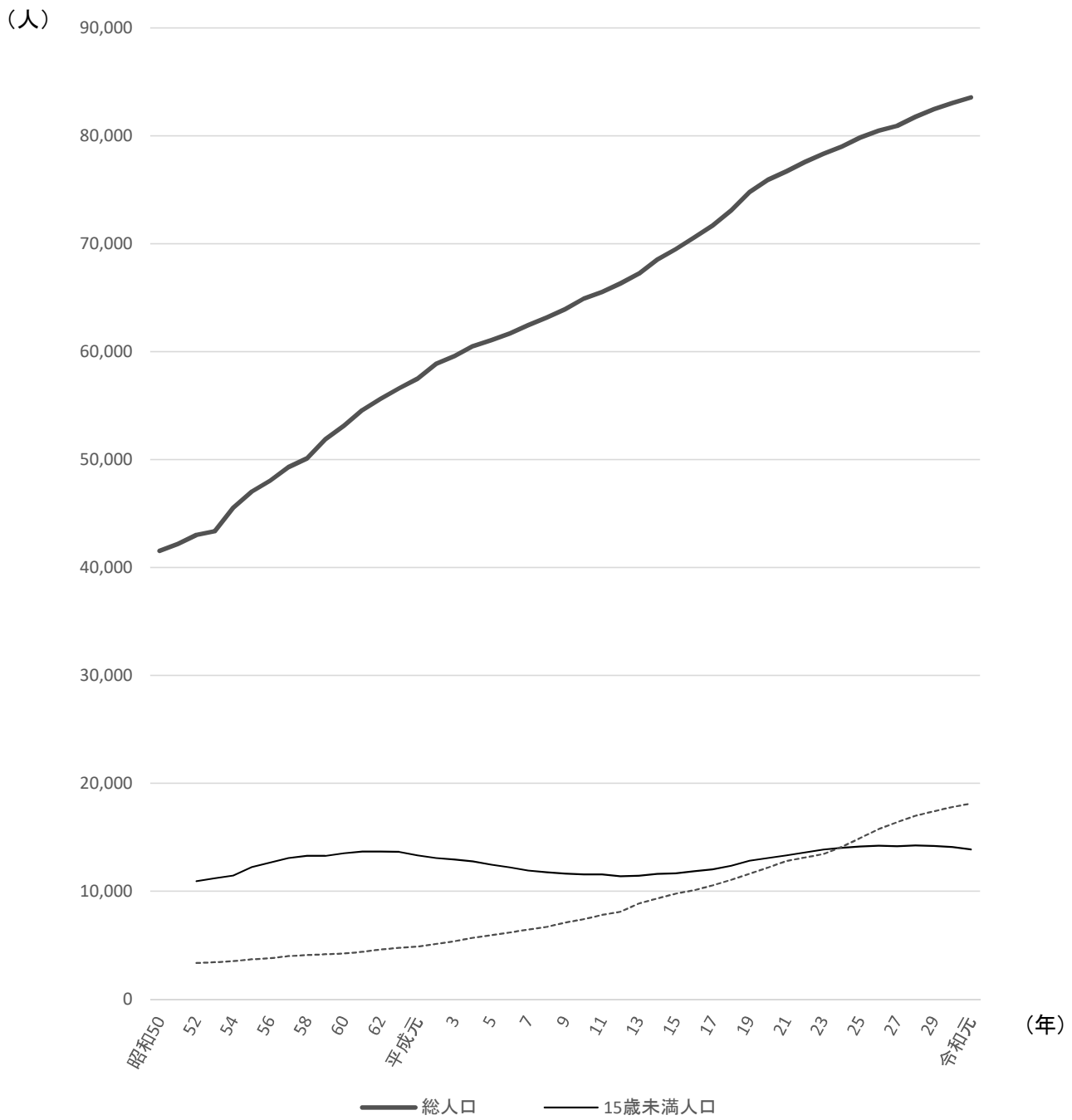
# 統計図表

# 1. 市民の暮らし（平成30年中）

|  |  |  |  |
|--|--|--|--|
| <p><b>人口密度</b></p>  <p>1 km<sup>2</sup>あたり 1,492 人</p>      | <p><b>世帯</b></p>  <p>1世帯に2.6人</p>         | <p><b>出生</b></p>  <p>1日に2.1人</p>         | <p><b>死亡</b></p>  <p>1日に1.7人</p>                      |
| <p><b>転入</b></p>  <p>1日に9.3人</p>                            | <p><b>転出</b></p>  <p>1日に8.5人</p>          | <p><b>結婚</b></p>  <p>1日に1.1組</p>         | <p><b>市職員</b></p>  <p>市民160人に1人</p>                   |
| <p><b>医師</b></p>  <p>市民371人に1人<br/>(H30年12月末現在の医師数による)</p> | <p><b>教員（小・中学校）</b></p>  <p>生徒17人に1人</p> | <p><b>警察署員</b></p>  <p>市民1,138人に1人</p>  | <p><b>消防職員</b></p>  <p>市民1,363人に1人</p>               |
| <p><b>救急車</b></p>  <p>出動回数1日に8.5回</p>                     | <p><b>ゴミ</b></p>  <p>1日に48.5t</p>       | <p><b>自動車</b></p>  <p>1世帯に1.7台</p>     | <p><b>水道</b></p>  <p>普及率99.9%<br/>1日1人あたり285㍓給水</p> |
| <p><b>交通事故</b></p>  <p>1日に0.6件（人身事故）</p>                  | <p><b>火災</b></p>  <p>52.1日に1件</p>       | <p><b>予算</b></p>  <p>1人あたり304,266円</p> | <p><b>税金</b></p>  <p>1人あたり152,244円</p>              |

人口 平成30年12月末現在 83,151人  
世帯 平成30年12月末現在 32,053世帯

## 2.人口の推移

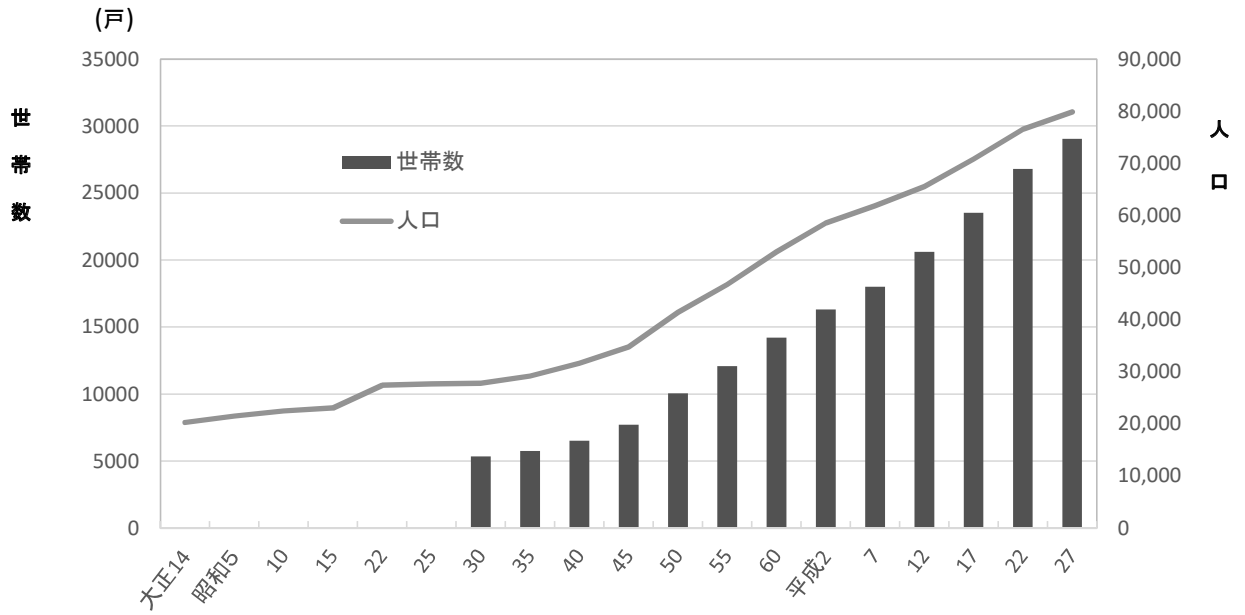


(資料:住民基本台帳)

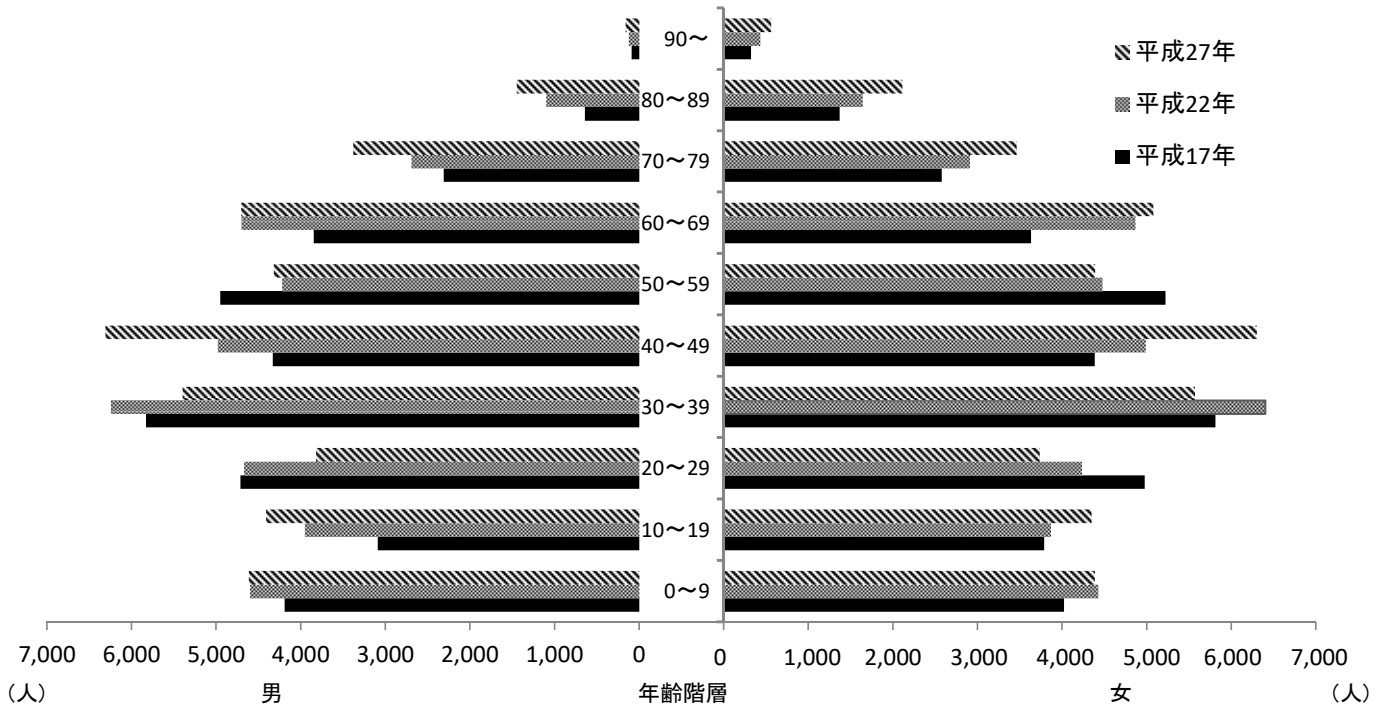
※各年9月30日現在

### 3. 国勢調査

(1)人口・世帯数の推移



(2)男女別・年齢別人口





I 自 然



## 1. 位置および範囲

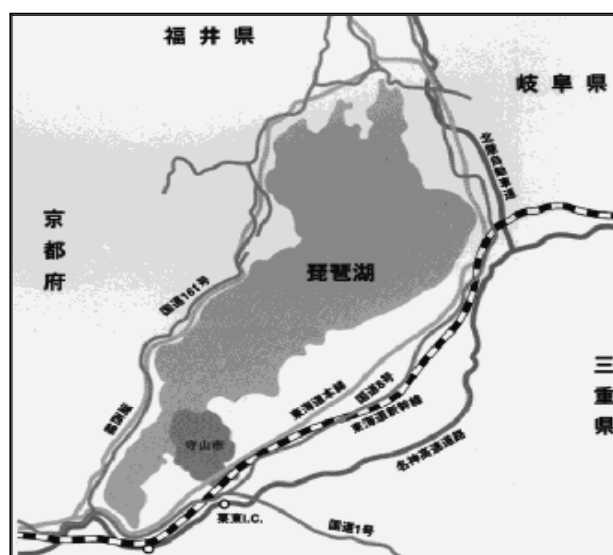
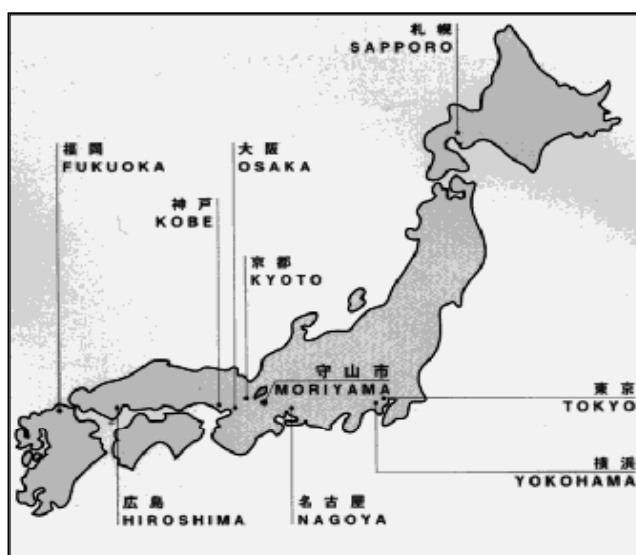
(世界測地系)

|    | 経度             | 緯度            | 地名・地点    |
|----|----------------|---------------|----------|
| 東端 | 東経136° 00' 57" | 北緯35° 03' 03" | 守山市立入町地先 |
| 西端 | 東経135° 55' 24" | 北緯35° 05' 17" | 琵琶湖      |
| 南端 | 東経135° 59' 36" | 北緯35° 02' 14" | 守山市阿村町地先 |
| 北端 | 東経135° 57' 34" | 北緯35° 08' 50" | 琵琶湖      |

守山市役所の位置 守山市吉身二丁目5番22号 東経135° 59' 40"  
北緯 35° 03' 32"

## 2. 面積および地勢

| 面積 (km <sup>2</sup> ) | 広ぼう (km) |      | 海拔 (m) |      |
|-----------------------|----------|------|--------|------|
|                       | 東西       | 南北   | 最高     | 最低   |
| 55.74                 | 8.4      | 12.2 | 106.1  | 83.7 |

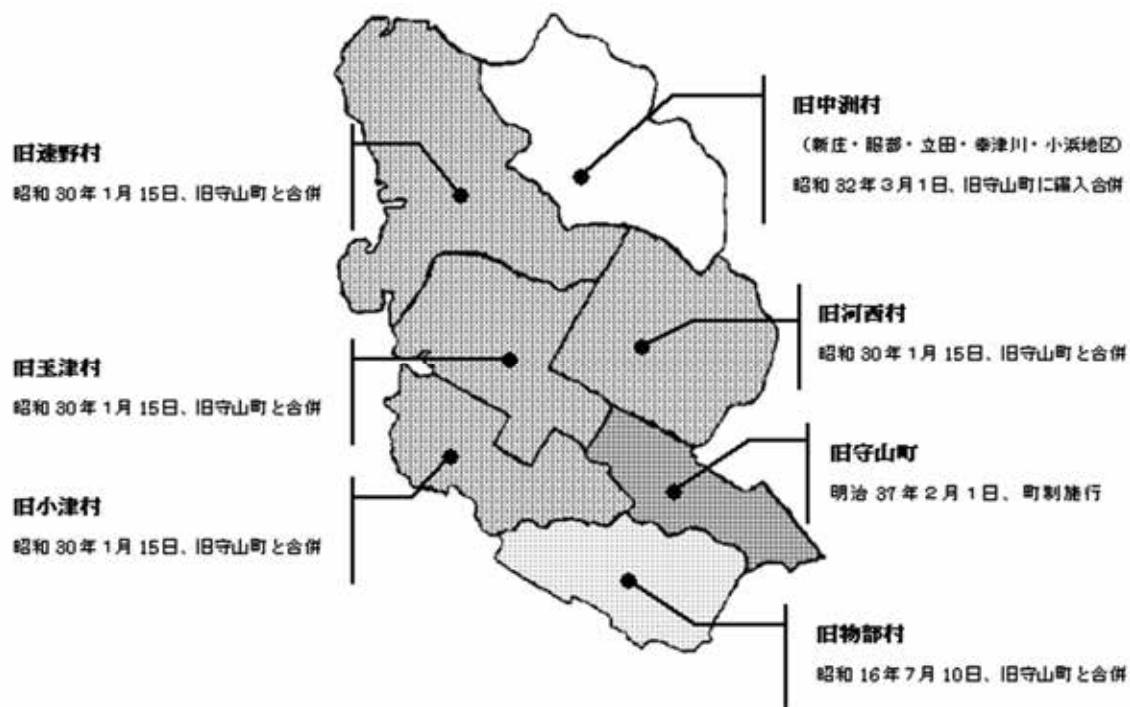


### 3. 市域の変遷

| 年 月 日              | 面積 (km <sup>2</sup> ) | 摘 要                       |
|--------------------|-----------------------|---------------------------|
| 明 治 37 年 2 月 1 日   | …                     | 町制施行                      |
| 昭 和 16 年 7 月 10 日  | …                     | 守山町、物部村合併し守山町             |
| 昭 和 30 年 1 月 15 日  | 35.73                 | 守山町、小津村、玉津村、河西村、速野村合併し守山町 |
| 昭 和 32 年 3 月 1 日   | 42.62                 | 中洲村合併(吉川、菖蒲、喜合を除く区域)      |
| 昭 和 41 年 3 月 18 日  | 43.82                 | 公有水面の埋立て                  |
| 昭 和 43 年 8 月 16 日  | 43.83                 | 公有水面の埋立て                  |
| 昭 和 43 年 11 月 20 日 | 43.83                 | 公有水面の埋立て                  |
| 昭 和 44 年 1 月 10 日  | 43.83                 | 公有水面の埋立て                  |
| 昭 和 45 年 7 月 1 日   | 43.83                 | 市制施行                      |
| 昭 和 46 年 3 月 31 日  | 43.84                 | 公有水面の埋立て                  |
| 昭 和 47 年 8 月 30 日  | 43.84                 | 公有水面の埋立て                  |
| 昭 和 48 年 9 月 26 日  | 43.87                 | 公有水面の埋立て                  |
| 昭 和 55 年 8 月 8 日   | 43.88                 | 公有水面の埋立て                  |
| 昭 和 59 年 10 月 1 日  | 44.18                 | 公有水面の埋立て                  |
| 平 成 2 年 10 月 1 日   | 44.26                 | 一部境界未定のため総務庁統計局にて推定       |
| 平 成 19 年 10 月 1 日  | 54.81                 | 琵琶湖の境界確定                  |
| 平 成 22 年 7 月 30 日  | 55.73                 | 行政界確定                     |
| 平 成 26 年 10 月 1 日  | 55.74                 | 全国都道府県市区町村別面積調            |

#### 守山市

昭和45年7月1日、市制施行



#### 4. 町別・学区別面積

(単位：km<sup>2</sup>)

| 町名     | 面積     | 町名    | 面積   | 町名       | 面積    |
|--------|--------|-------|------|----------|-------|
| 総面積    | ※55.74 | 吉身七丁目 | 0.04 | 森川原町     | 0.55  |
| 今宿町    | 0.01   | 岡町    | 0.19 | 山賀町      | 0.72  |
| 今宿一丁目  | 0.08   | 立入町   | 0.59 | 杉江町      | 1.03  |
| 今宿二丁目  | 0.13   | 浮気町   | 0.37 | 赤野井町     | 1.59  |
| 今宿三丁目  | 0.05   | 梅田町   | 0.13 | 矢島町      | 1.96  |
| 今宿四丁目  | 0.16   | 勝部町   | 0.10 | 石田町      | 0.90  |
| 守山町    | 0.03   | 勝部一丁目 | 0.17 | 十二里町     | 0.44  |
| 守山一丁目  | 0.08   | 勝部二丁目 | 0.15 | 小島町      | 0.84  |
| 守山二丁目  | 0.15   | 勝部三丁目 | 0.14 | 播磨田町     | 1.86  |
| 守山三丁目  | 0.19   | 勝部四丁目 | 0.17 | 今市町      | 0.35  |
| 守山四丁目  | 0.13   | 勝部五丁目 | 0.16 | 荒見町      | 0.52  |
| 守山五丁目  | 0.17   | 勝部六丁目 | 0.10 | 笠原町      | 1.31  |
| 守山六丁目  | 0.19   | 焰魔堂町  | 0.22 | 中町       | 0.34  |
| 下之郷町   | 0.08   | 千代町   | 0.21 | 川田町      | 2.78  |
| 下之郷一丁目 | 0.16   | 阿村町   | 0.28 | 洲本町      | 2.03  |
| 下之郷二丁目 | 0.12   | 伊勢町   | 0.43 | 木浜町      | 3.35  |
| 下之郷三丁目 | 0.12   | 二町町   | 0.29 | 今浜町      | 3.36  |
| 吉身町    | 0.03   | 古高町   | 0.82 | 水保町      | 2.32  |
| 吉身一丁目  | 0.10   | 大門町   | 0.32 | 新庄町      | 0.99  |
| 吉身二丁目  | 0.11   | 横江町   | 0.35 | 服部町      | 1.15  |
| 吉身三丁目  | 0.18   | 金森町   | 0.64 | 立田町      | 1.98  |
| 吉身四丁目  | 0.11   | 三宅町   | 0.96 | 幸津川町     | 2.77  |
| 吉身五丁目  | 0.18   | 大林町   | 0.41 | 小浜町      | 1.29  |
| 吉身六丁目  | 0.06   | 欲賀町   | 0.89 | その他(琵琶湖) | 10.16 |

| 学区名  | 面積     | 学区名  | 面積   | 学区名      | 面積    |
|------|--------|------|------|----------|-------|
| 総面積  | ※55.74 | 小津学区 | 5.20 | 速野学区     | 11.06 |
| 守山学区 | 4.69   | 玉津学区 | 4.89 | 中洲学区     | 8.18  |
| 吉身学区 | 3.16   | 河西学区 | 8.00 | その他(琵琶湖) | 10.16 |

※平成26年10月1日に国土地理院にて「全国都道府県市区町村別面積調」を実施され、その結果、計測方法の変更により従来の市全域の面積が0.01km<sup>2</sup>増え、55.74km<sup>2</sup>となった。(内訳：琵琶湖が0.39km<sup>2</sup>減り10.16km<sup>2</sup>、市街化調整区域が0.40km<sup>2</sup>増加し33.65km<sup>2</sup>となる。)このため、各町別、及び学区別の合計と合致しない。

## 5. 地目別面積

(各年1月1日現在) (単位: ha)

|           | 平成27年 | 平成28年 | 平成29年 | 平成30年 | 令和元年  |
|-----------|-------|-------|-------|-------|-------|
| 総 数       | 4,518 | 4,518 | 4,518 | 4,518 | 4,518 |
| 田         | 1,776 | 1,763 | 1,754 | 1,748 | 1,736 |
| 畑         | 231   | 230   | 229   | 228   | 228   |
| 宅 地       | 967   | 980   | 988   | 992   | 999   |
| 池 沼       | 2     | 2     | 2     | 2     | 2     |
| 山 林       | 10    | 9     | 10    | 9     | 9     |
| 原 野       | 2     | 2     | 2     | 2     | 2     |
| 雑 種 地     | 165   | 163   | 161   | 163   | 166   |
| 公 共 用 地 等 | 1,367 | 1,369 | 1,372 | 1,374 | 1,376 |

※面積は評価面積(琵琶湖を除く)

(資料: 市税務課)

※雑種地にはゴルフ場および鉄軌道用地を含む

## 6. 都市計画区域面積

(各年4月1日現在) (単位: ha)

| 区 分          | 平成28年   | 平成29年   | 平成30年   | 令和元年    |
|--------------|---------|---------|---------|---------|
| 市街化区域        | 1,193.0 | 1,193.0 | 1,193.0 | 1,193.0 |
| 第1種低層住居専用地域  | 37.8    | 37.8    | 37.8    | 37.8    |
| 第2種低層住居専用地域  | -       | -       | -       | -       |
| 第1種中高層住居専用地域 | 149.7   | 149.7   | 149.7   | 149.7   |
| 第2種中高層住居専用地域 | 211.9   | 211.9   | 211.9   | 211.9   |
| 第1種住居地域      | 259.9   | 259.9   | 259.9   | 259.9   |
| 第2種住居地域      | 12.8    | 12.8    | 12.8    | 12.8    |
| 準住居地域        | -       | -       | -       | -       |
| 近隣商業地域       | 82.3    | 82.3    | 82.3    | 82.3    |
| 商業地域         | 203.8   | 203.8   | 203.8   | 203.8   |
| 準工業地域        | 22.8    | 22.8    | 22.8    | 22.8    |
| 工業地域         | 157.6   | 157.6   | 157.6   | 157.6   |
| 工業専用地域       | 54.4    | 54.4    | 54.4    | 54.4    |
| 市街化調整区域      | 3,365.0 | 3,365.0 | 3,365.0 | 3,365.0 |

(資料: 市都市計画課)

## 7. 河 川

(1) 一級河川

(単位: m)

| 河 川 名 | 指定年月日    | 延 長     |
|-------|----------|---------|
| 野 洲 川 | S40.3.24 | 本流8,100 |
| 山 賀 川 | S41.3.28 | 4,650   |
| 幸 津 川 | S40.3.24 | 3,600   |
| 金 森 川 | S42.5.25 | 1,000   |
| 法 竜 川 | S40.3.24 | 3,570   |
| 天 神 川 | S40.3.24 | 5,160   |
| 守 山 川 | S40.3.24 | 4,780   |
| 堺 川   | S40.3.24 | 3,520   |

(資料: 市国県事業対策課)

(2) 準用河川

(単位: m)

| 河 川 名         | 指定年月日    | 延 長   |
|---------------|----------|-------|
| 下 ノ 手 川       | S49.6.15 | 140   |
| 目 田 川         | S49.6.15 | 1,480 |
| 石 田 川         | S49.9.27 | 2,963 |
| 三 反 田 川       | S51.7.15 | 3,850 |
| 法 竜 川 一 号 支 線 | S51.9.24 | 1,115 |
| 金 田 井 川       | S53.1.13 | 680   |
| 案 内 川         | S55.4.24 | 1,280 |
| 大 川           | S61.4.5  | 1,670 |
| 新 川           | S61.4.5  | 1,180 |

(資料: 市建設管理課)

## 8. 気象

|       | 天 候 (日) |     |    |   |   | 気 温(°C) |      |      | 湿 度(%) |      |      | 風速(m/s) |     | 総降雨量<br>(mm) |
|-------|---------|-----|----|---|---|---------|------|------|--------|------|------|---------|-----|--------------|
|       | 晴       | 曇   | 雨  | 雪 | 霧 | 最高      | 最低   | 平均   | 最高     | 最低   | 平均   | 最大      | 平均  |              |
| 平成23年 | 152     | 158 | 47 | 8 | - | 36.9    | △4.1 | 15.2 | 99.9   | 11.0 | 72.4 | 30.0    | 2.6 | 1,499.5      |
| 平成24年 | 160     | 148 | 48 | 6 | 4 | 36.9    | △5.0 | 15.0 | 99.5   | 14.5 | 72.5 | 43.6    | 2.6 | 1,479.5      |
| 平成25年 | 168     | 146 | 43 | 4 | 2 | 37.2    | △3.2 | 15.5 | 98.7   | 15.7 | 70.4 | 35.1    | 2.6 | 1,404.0      |
| 平成26年 | 142     | 173 | 40 | 6 | 4 | 38.3    | △3.0 | 15.2 | 98.5   | 11.6 | 73.9 | 27.7    | 2.5 | 1,201.5      |
| 平成27年 | 142     | 165 | 49 | 8 | 1 | 37.9    | △2.3 | 15.7 | 99.4   | 12.5 | 78.5 | 21.3    | 2.3 | 1,486.0      |
| 平成28年 | 147     | 168 | 46 | 1 | 4 | 36.2    | △3.8 | 16.0 | 99.6   | 15.6 | 78.0 | 24.3    | 2.3 | 1,280.5      |
| 1月    | 9       | 18  | 2  | 1 | 1 | 15.6    | △3.8 | 5.2  | 99.2   | 18.5 | 74.9 | 23.7    | 2.8 | 61.5         |
| 2月    | 11      | 16  | 2  | 0 | 0 | 19.8    | △3.2 | 5.7  | 99.5   | 24.7 | 74.5 | 21.1    | 2.6 | 72.5         |
| 3月    | 7       | 23  | 1  | 0 | 0 | 22.1    | △1.2 | 8.9  | 99.2   | 15.6 | 73.1 | 17.5    | 2.2 | 50.0         |
| 4月    | 10      | 16  | 4  | 0 | 0 | 26.0    | 2.9  | 14.7 | 99.1   | 25.0 | 76.8 | 24.3    | 2.5 | 138.0        |
| 5月    | 18      | 8   | 5  | 0 | 0 | 31.7    | 9.9  | 19.7 | 99.5   | 27.6 | 72.4 | 22.2    | 2.4 | 93.5         |
| 6月    | 6       | 17  | 7  | 0 | 0 | 32.1    | 11.9 | 22.2 | 99.3   | 18.4 | 81.6 | 18.6    | 2.3 | 257.5        |
| 7月    | 13      | 13  | 5  | 0 | 0 | 34.9    | 20.9 | 26.9 | 99.1   | 43.2 | 79.7 | 17.0    | 2.2 | 97.0         |
| 8月    | 19      | 10  | 1  | 0 | 1 | 36.2    | 19.7 | 28.3 | 99.1   | 33.6 | 73.2 | 17.6    | 2.5 | 100.5        |
| 9月    | 14      | 10  | 6  | 0 | 0 | 30.1    | 15.1 | 21.9 | 98.9   | 32.2 | 82.2 | 15.9    | 2.2 | 181.0        |
| 10月   | 14      | 10  | 7  | 0 | 0 | 30.3    | 7.5  | 18.8 | 99.3   | 31.0 | 80.1 | 17.3    | 2.0 | 103.5        |
| 11月   | 11      | 14  | 4  | 0 | 1 | 21.0    | 3.3  | 11.7 | 99.6   | 31.8 | 82.5 | 16.6    | 2.1 | 62.0         |
| 12月   | 15      | 13  | 2  | 0 | 1 | 18.0    | △0.9 | 7.5  | 99.5   | 46.3 | 84.4 | 19.9    | 2.3 | 63.5         |
| 平成29年 |         |     |    |   |   | 36.4    | △3.9 | 15.0 | 99.9   | 13.0 | 66.8 | 45.7    | 2.8 | 1,496.5      |
| 1月    |         |     |    |   |   | 13.1    | △3.9 | 3.9  | 93.5   | 30.5 | 67.6 | 22.8    | 1.6 | 68.0         |
| 2月    |         |     |    |   |   | 14.6    | △2.3 | 3.8  | 94.5   | 20.9 | 67.9 | 23.9    | 3.0 | 63.0         |
| 3月    |         |     |    |   |   | 18.9    | △1.5 | 7.0  | 92.5   | 15.7 | 59.7 | 26.0    | 3.0 | 62.0         |
| 4月    |         |     |    |   |   | 26.7    | 0.5  | 13.6 | 96.1   | 15.6 | 62.5 | 25.4    | 2.9 | 105.5        |
| 5月    |         |     |    |   |   | 32.1    | 7.7  | 19.9 | 95.5   | 13.0 | 58.3 | 19.3    | 2.7 | 86.0         |
| 6月    |         |     |    |   |   | 32.4    | 10.5 | 21.4 | 96.4   | 16.8 | 62.7 | 24.8    | 2.7 | 173.5        |
| 7月    |         |     |    |   |   | 36.4    | 20.3 | 27.4 | 97.6   | 32.9 | 72.9 | 20.8    | 2.8 | 170.5        |
| 8月    |         |     |    |   |   | 36.4    | 19.9 | 27.6 | 97.3   | 25.3 | 69.8 | 26.1    | 3.1 | 158.5        |
| 9月    |         |     |    |   |   | 30.5    | 13.1 | 22.6 | 97.9   | 15.1 | 69.7 | 33.7    | 2.7 | 104.0        |
| 10月   |         |     |    |   |   | 30.4    | 7.1  | 17.1 | 99.9   | 31.3 | 77.0 | 45.7    | 2.7 | 438.5        |
| 11月   |         |     |    |   |   | 23.2    | △0.1 | 10.5 | 96.4   | 26.6 | 69.2 | 22.2    | 2.5 | 42.0         |
| 12月   |         |     |    |   |   | 15.2    | △2.1 | 4.9  | 96.4   | 30.7 | 63.8 | 24.6    | 3.7 | 25.0         |
| 平成30年 |         |     |    |   |   | 38.7    | △5.2 | 15.8 | 99.9   | 11.9 | 67.6 | 21.8    | 2.3 | 1,531.0      |
| 1月    |         |     |    |   |   | 13.6    | △4.3 | 2.9  | 99.5   | 25.3 | 67.4 | 12.4    | 2.9 | 57.0         |
| 2月    |         |     |    |   |   | 15.0    | △5.2 | 3.3  | 91.9   | 18.3 | 59.0 | 10.5    | 2.7 | 20.0         |
| 3月    |         |     |    |   |   | 24.6    | △2.3 | 9.6  | 97.4   | 14.5 | 61.6 | 11.9    | 2.4 | 135.5        |
| 4月    |         |     |    |   |   | 29.2    | 1.5  | 15.2 | 99.9   | 18.4 | 63.1 | 9.6     | 2.2 | 205.5        |
| 5月    |         |     |    |   |   | 30.8    | 6.1  | 19.0 | 99.8   | 11.9 | 63.8 | 9.8     | 2.4 | 209.0        |
| 6月    |         |     |    |   |   | 35.1    | 12.9 | 22.5 | 99.8   | 16.5 | 71.0 | 13.0    | 2.2 | 182.5        |
| 7月    |         |     |    |   |   | 38.7    | 21.2 | 28.6 | 99.9   | 26.7 | 68.4 | 14.8    | 2.5 | 231.5        |
| 8月    |         |     |    |   |   | 38.4    | 17.2 | 28.5 | 99.4   | 29.5 | 65.9 | 16.3    | 2.7 | 84.5         |
| 9月    |         |     |    |   |   | 31.7    | 14.4 | 22.6 | 99.9   | 19.6 | 79.1 | 21.8    | 2   | 282.0        |
| 10月   |         |     |    |   |   | 28.4    | 8.4  | 17.8 | 98.1   | 27.9 | 68.5 | 11.0    | 2.1 | 25.5         |
| 11月   |         |     |    |   |   | 24.4    | 2.4  | 12.6 | 98.7   | 25.8 | 70.6 | 8.3     | 1.6 | 42.5         |
| 12月   |         |     |    |   |   | 23.5    | △1.6 | 7.3  | 99.9   | 31.3 | 72.7 | 9.8     | 2.4 | 55.5         |

(資料：湖南広域消防局災害管制課)

※天候は1日3回観測し、午前9時から午後3時までの観測記録を計上。なお、平成29年からは目視による観測はしていない

※みぞれは雨に、霧雨は霧に、にわか雪は雪に含む

※風速は最大瞬間風速を表示



Ⅱ 人 口

## 1. 国勢調査人口・世帯数

(単位：世帯、人、%、人/km<sup>2</sup>)

|       | 世帯数    | 人口     |        |        | 対前回増減率 |      | 人口密度    |
|-------|--------|--------|--------|--------|--------|------|---------|
|       |        | 総数     | 男      | 女      | 世帯     | 人口   |         |
| 大正14年 | …      | 20,289 | 10,082 | 10,207 | …      | …    | …       |
| 昭和5年  | …      | 21,504 | 10,686 | 10,818 | …      | 6.0  | …       |
| 昭和10年 | …      | 22,513 | 11,118 | 11,395 | …      | 4.7  | …       |
| 昭和15年 | …      | 23,086 | 11,439 | 11,647 | …      | 2.5  | …       |
| 昭和22年 | …      | 27,420 | 13,174 | 14,246 | …      | 18.8 | …       |
| 昭和25年 | …      | 27,652 | 13,391 | 14,261 | …      | 0.8  | …       |
| 昭和30年 | 5,351  | 27,821 | 13,510 | 14,311 | …      | 0.6  | 778.6   |
| 昭和35年 | 5,758  | 29,207 | 14,172 | 15,035 | 7.6    | 5.0  | 685.3   |
| 昭和40年 | 6,533  | 31,676 | 15,472 | 16,204 | 13.5   | 8.5  | 743.2   |
| 昭和45年 | 7,721  | 34,785 | 17,298 | 17,487 | 18.2   | 9.8  | 793.6   |
| 昭和50年 | 10,063 | 41,439 | 20,644 | 20,795 | 30.3   | 19.1 | 944.6   |
| 昭和55年 | 12,094 | 46,763 | 23,041 | 23,722 | 20.2   | 12.8 | 1,065.7 |
| 昭和60年 | 14,224 | 53,052 | 26,242 | 26,810 | 17.6   | 13.4 | 1,200.8 |
| 平成2年  | 16,317 | 58,561 | 29,111 | 29,450 | 14.7   | 10.4 | 1,323.1 |
| 平成7年  | 18,022 | 61,859 | 30,525 | 31,334 | 10.4   | 5.6  | 1,397.6 |
| 平成12年 | 20,623 | 65,542 | 32,305 | 33,237 | 14.4   | 6.0  | 1,480.8 |
| 平成17年 | 23,543 | 70,823 | 34,723 | 36,100 | 14.2   | 8.1  | 1,600.2 |
| 平成22年 | 26,819 | 76,560 | 37,659 | 38,901 | 13.9   | 8.1  | 1,373.8 |
| 平成27年 | 29,052 | 79,859 | 39,315 | 40,544 | 8.3    | 4.3  | 1,432.7 |

(資料：国勢調査)

## 2. 国籍別・男女別外国人数

(単位：人)

|       |   | 総数  | 韓国・朝鮮 | 中国  | フィリピン | アメリカ | ブラジル | ペルー | その他 |
|-------|---|-----|-------|-----|-------|------|------|-----|-----|
| 平成2年  | 計 | 359 | 332   | 11  | …     | 4    |      | 12  |     |
|       | 男 | 180 | 167   | 5   | …     | 1    |      | 7   |     |
|       | 女 | 179 | 165   | 6   | …     | 3    |      | 5   |     |
| 平成7年  | 計 | 479 | 325   | 26  | 8     | 10   | 94   | 13  | 3   |
|       | 男 | 235 | 161   | 13  | 1     | 5    | 49   | 6   | —   |
|       | 女 | 244 | 164   | 13  | 7     | 5    | 45   | 7   | 3   |
| 平成12年 | 計 | 570 | 323   | 37  | 21    | 13   | 127  | 28  | 21  |
|       | 男 | 289 | 169   | 18  | 4     | 9    | 65   | 17  | 7   |
|       | 女 | 281 | 154   | 19  | 17    | 4    | 62   | 11  | 14  |
| 平成17年 | 計 | 578 | 231   | 82  | 37    | 16   | 128  | 39  | 45  |
|       | 男 | 276 | 122   | 31  | 11    | 10   | 58   | 19  | 25  |
|       | 女 | 302 | 109   | 51  | 26    | 6    | 70   | 20  | 20  |
| 平成22年 | 計 | 601 | 204   | 139 | 39    | 14   | 67   | 38  | 100 |
|       | 男 | 294 | 107   | 53  | 5     | 9    | 36   | 20  | 64  |
|       | 女 | 307 | 97    | 86  | 34    | 5    | 31   | 18  | 36  |
| 平成27年 | 計 | 575 | 219   | 165 | 43    | 5    | 37   | 29  | 77  |
|       | 男 | 285 | 114   | 67  | 7     | 4    | 22   | 14  | 57  |
|       | 女 | 290 | 105   | 98  | 36    | 1    | 15   | 15  | 20  |

※総数には国名「不詳」を含む

(資料：国勢調査)



### 3. 国勢調査人口 年齢別(各歳)男女別人口

(平成27年) (単位: 人、%、歳)

|        | 総数     | 男      | 女      |          | 総数     | 男      | 女      |
|--------|--------|--------|--------|----------|--------|--------|--------|
| 総数     | 79,859 | 39,315 | 40,544 | 55～59歳   | 4,093  | 2,014  | 2,079  |
| 0～4歳   | 4,285  | 2,212  | 2,073  | 55歳      | 784    | 376    | 408    |
| 0歳     | 794    | 414    | 380    | 56歳      | 830    | 423    | 407    |
| 1歳     | 800    | 431    | 369    | 57歳      | 847    | 442    | 405    |
| 2歳     | 820    | 406    | 414    | 58歳      | 790    | 382    | 408    |
| 3歳     | 907    | 469    | 438    | 59歳      | 842    | 391    | 451    |
| 4歳     | 964    | 492    | 472    | 60～64歳   | 4,522  | 2,196  | 2,326  |
| 5～9歳   | 4,714  | 2,406  | 2,308  | 60歳      | 866    | 436    | 430    |
| 5歳     | 939    | 475    | 464    | 61歳      | 790    | 373    | 417    |
| 6歳     | 947    | 481    | 466    | 62歳      | 938    | 450    | 488    |
| 7歳     | 947    | 493    | 454    | 63歳      | 891    | 430    | 461    |
| 8歳     | 950    | 474    | 476    | 64歳      | 1,037  | 507    | 530    |
| 9歳     | 931    | 483    | 448    | 65～69歳   | 5,261  | 2,511  | 2,750  |
| 10～14歳 | 4,598  | 2,337  | 2,261  | 65歳      | 1,078  | 506    | 572    |
| 10歳    | 903    | 461    | 442    | 66歳      | 1,220  | 560    | 660    |
| 11歳    | 915    | 482    | 433    | 67歳      | 1,159  | 572    | 587    |
| 12歳    | 965    | 493    | 472    | 68歳      | 1,089  | 515    | 574    |
| 13歳    | 924    | 460    | 464    | 69歳      | 715    | 358    | 357    |
| 14歳    | 891    | 441    | 450    | 70～74歳   | 3,993  | 1,988  | 2,005  |
| 15～19歳 | 4,159  | 2,075  | 2,084  | 70歳      | 714    | 352    | 362    |
| 15歳    | 896    | 436    | 460    | 71歳      | 877    | 432    | 445    |
| 16歳    | 843    | 416    | 427    | 72歳      | 835    | 417    | 418    |
| 17歳    | 859    | 450    | 409    | 73歳      | 813    | 407    | 406    |
| 18歳    | 808    | 421    | 387    | 74歳      | 754    | 380    | 374    |
| 19歳    | 753    | 352    | 401    | 75～79歳   | 2,848  | 1,395  | 1,453  |
| 20～24歳 | 3,529  | 1,775  | 1,754  | 75歳      | 646    | 329    | 317    |
| 20歳    | 698    | 370    | 328    | 76歳      | 514    | 252    | 262    |
| 21歳    | 733    | 367    | 366    | 77歳      | 564    | 273    | 291    |
| 22歳    | 701    | 355    | 346    | 78歳      | 581    | 275    | 306    |
| 23歳    | 696    | 347    | 349    | 79歳      | 543    | 266    | 277    |
| 24歳    | 701    | 336    | 365    | 80～84歳   | 2,204  | 925    | 1,279  |
| 25～29歳 | 4,025  | 2,046  | 1,979  | 80歳      | 478    | 200    | 278    |
| 25歳    | 738    | 370    | 368    | 81歳      | 462    | 214    | 248    |
| 26歳    | 749    | 387    | 362    | 82歳      | 439    | 172    | 267    |
| 27歳    | 808    | 426    | 382    | 83歳      | 436    | 173    | 263    |
| 28歳    | 842    | 425    | 417    | 84歳      | 389    | 166    | 223    |
| 29歳    | 888    | 438    | 450    | 85～89歳   | 1,354  | 525    | 829    |
| 30～34歳 | 4,884  | 2,408  | 2,476  | 85歳      | 314    | 123    | 191    |
| 30歳    | 941    | 455    | 486    | 86歳      | 308    | 132    | 176    |
| 31歳    | 915    | 461    | 454    | 87歳      | 296    | 104    | 192    |
| 32歳    | 1,011  | 507    | 504    | 88歳      | 216    | 81     | 135    |
| 33歳    | 957    | 460    | 497    | 89歳      | 220    | 85     | 135    |
| 34歳    | 1,060  | 525    | 535    | 90～94歳   | 545    | 134    | 411    |
| 35～39歳 | 6,083  | 2,993  | 3,090  | 90歳      | 154    | 41     | 113    |
| 35歳    | 1,096  | 543    | 553    | 91歳      | 140    | 40     | 100    |
| 36歳    | 1,173  | 555    | 618    | 92歳      | 118    | 30     | 88     |
| 37歳    | 1,220  | 580    | 640    | 93歳      | 66     | 12     | 54     |
| 38歳    | 1,282  | 641    | 641    | 94歳      | 67     | 11     | 56     |
| 39歳    | 1,312  | 674    | 638    | 95～99歳   | 158    | 29     | 129    |
| 40～44歳 | 7,122  | 3,541  | 3,581  | 95歳      | 64     | 10     | 54     |
| 40歳    | 1,429  | 694    | 735    | 96歳      | 31     | 6      | 25     |
| 41歳    | 1,462  | 713    | 749    | 97歳      | 34     | 8      | 26     |
| 42歳    | 1,518  | 747    | 771    | 98歳      | 11     | 2      | 9      |
| 43歳    | 1,380  | 718    | 662    | 99歳      | 18     | 3      | 15     |
| 44歳    | 1,333  | 669    | 664    | 100歳以上   | 18     | 1      | 17     |
| 45～49歳 | 5,491  | 2,773  | 2,718  | 不詳       | 1,358  | 724    | 634    |
| 45歳    | 1,236  | 587    | 649    | (再掲)     |        |        |        |
| 46歳    | 1,198  | 613    | 585    | 15歳未満    | 13,597 | 6,955  | 6,642  |
| 47歳    | 1,157  | 601    | 556    | 15～64歳   | 48,523 | 24,128 | 24,395 |
| 48歳    | 1,084  | 565    | 519    | 65歳以上    | 16,381 | 7,508  | 8,873  |
| 49歳    | 816    | 407    | 409    | 65～74歳   | 9,254  | 4,499  | 4,755  |
| 50～54歳 | 4,615  | 2,307  | 2,308  | 75歳以上    | 7,127  | 3,009  | 4,118  |
| 50歳    | 992    | 519    | 473    | 年齢別割合(%) |        |        |        |
| 51歳    | 961    | 482    | 479    | 15歳未満    | 17.3   | 18.0   | 16.6   |
| 52歳    | 935    | 433    | 502    | 15～64歳   | 61.8   | 62.5   | 61.1   |
| 53歳    | 892    | 431    | 461    | 65歳以上    | 20.9   | 19.5   | 22.2   |
| 54歳    | 835    | 442    | 393    | 65～74歳   | 11.8   | 11.7   | 11.9   |
|        |        |        |        | 75歳以上    | 9.1    | 7.8    | 10.3   |
|        |        |        |        | 平均年齢     | 42.1   | 41.2   | 43.0   |
|        |        |        |        | 年齢中位数    | 42.1   | 41.5   | 42.6   |

#### 4. 人口総数の推移

(各年9月30日現在) (単位：世帯、人、%)

|       | 世帯数    | 人口     |        |        | 女100人に対する<br>人口性比 |
|-------|--------|--------|--------|--------|-------------------|
|       |        | 総数     | 男      | 女      |                   |
| 昭和48年 | 9,103  | 39,159 | 19,601 | 19,558 | 100.2             |
| 昭和49年 | 9,589  | 40,429 | 20,253 | 20,176 | 100.4             |
| 昭和50年 | 10,176 | 41,566 | 20,744 | 20,822 | 99.6              |
| 昭和51年 | 10,389 | 42,201 | 21,046 | 21,155 | 99.5              |
| 昭和52年 | 10,679 | 43,025 | 21,405 | 21,620 | 99.0              |
| 昭和53年 | 10,867 | 43,381 | 21,556 | 21,825 | 98.8              |
| 昭和54年 | 11,524 | 45,549 | 22,612 | 22,937 | 98.6              |
| 昭和55年 | 11,972 | 47,042 | 23,318 | 23,724 | 98.3              |
| 昭和56年 | 12,303 | 48,068 | 23,781 | 24,287 | 97.9              |
| 昭和57年 | 12,664 | 49,309 | 24,419 | 24,890 | 98.1              |
| 昭和58年 | 12,943 | 50,126 | 24,859 | 25,267 | 98.4              |
| 昭和59年 | 13,535 | 51,891 | 25,739 | 26,152 | 98.4              |
| 昭和60年 | 13,896 | 53,147 | 26,377 | 26,770 | 98.5              |
| 昭和61年 | 14,891 | 54,575 | 27,076 | 27,499 | 98.5              |
| 昭和62年 | 15,212 | 55,634 | 27,672 | 27,962 | 99.0              |
| 昭和63年 | 15,630 | 56,641 | 28,211 | 28,430 | 99.2              |
| 平成元年  | 15,985 | 57,522 | 28,677 | 28,845 | 99.4              |
| 平成2年  | 16,556 | 58,903 | 29,382 | 29,521 | 99.5              |
| 平成3年  | 16,848 | 59,608 | 29,628 | 29,980 | 98.8              |
| 平成4年  | 17,301 | 60,526 | 30,094 | 30,432 | 98.9              |
| 平成5年  | 17,587 | 61,075 | 30,316 | 30,759 | 98.6              |
| 平成6年  | 18,072 | 61,704 | 30,642 | 31,062 | 98.6              |
| 平成7年  | 18,506 | 62,459 | 31,013 | 31,446 | 98.6              |
| 平成8年  | 18,895 | 63,185 | 31,372 | 31,813 | 98.6              |
| 平成9年  | 19,367 | 63,936 | 31,760 | 32,176 | 98.7              |
| 平成10年 | 19,953 | 64,926 | 32,214 | 32,712 | 98.5              |
| 平成11年 | 20,518 | 65,553 | 32,540 | 33,013 | 98.6              |
| 平成12年 | 21,067 | 66,344 | 32,910 | 33,434 | 98.4              |
| 平成13年 | 21,580 | 67,238 | 33,290 | 33,948 | 98.1              |
| 平成14年 | 22,348 | 68,558 | 33,911 | 34,647 | 97.9              |
| 平成15年 | 22,947 | 69,512 | 34,330 | 35,182 | 97.6              |
| 平成16年 | 23,586 | 70,596 | 34,844 | 35,752 | 97.5              |
| 平成17年 | 24,335 | 71,706 | 35,390 | 36,316 | 97.5              |
| 平成18年 | 25,198 | 73,095 | 36,081 | 37,014 | 97.5              |
| 平成19年 | 26,150 | 74,806 | 36,966 | 37,840 | 97.7              |
| 平成20年 | 26,842 | 75,929 | 37,573 | 38,356 | 98.0              |
| 平成21年 | 27,273 | 76,715 | 37,965 | 38,750 | 98.0              |
| 平成22年 | 27,813 | 77,586 | 38,403 | 39,183 | 98.0              |
| 平成23年 | 28,243 | 78,344 | 38,713 | 39,631 | 97.7              |
| 平成24年 | 28,690 | 79,022 | 39,048 | 39,974 | 97.7              |
| 平成25年 | 29,235 | 79,866 | 39,421 | 40,445 | 97.5              |
| 平成26年 | 29,751 | 80,497 | 39,783 | 40,714 | 97.7              |
| 平成27年 | 30,197 | 80,935 | 39,997 | 40,938 | 97.7              |
| 平成28年 | 30,787 | 81,787 | 40,329 | 41,458 | 97.3              |
| 平成29年 | 31,407 | 82,497 | 40,631 | 41,866 | 97.1              |
| 平成30年 | 31,935 | 83,053 | 40,997 | 42,056 | 97.5              |
| 令和元年  | 32,563 | 83,570 | 41,263 | 42,307 | 97.5              |

(資料：市市民課)

5. 人口総数（日本人）の推移

（各年9月30日現在）（単位：世帯、人、％）

|       | 世帯数<br>（日本人） | 人口（日本人） |        |        | 女100人に対する<br>人口性比 |
|-------|--------------|---------|--------|--------|-------------------|
|       |              | 総数      | 男      | 女      |                   |
| 昭和48年 | 9,027        | 38,862  | 19,462 | 19,400 | 100.3             |
| 昭和49年 | 9,506        | 40,100  | 20,111 | 19,989 | 100.6             |
| 昭和50年 | 10,078       | 41,224  | 20,592 | 20,632 | 99.8              |
| 昭和51年 | 10,290       | 41,857  | 20,892 | 20,965 | 99.7              |
| 昭和52年 | 10,571       | 42,665  | 21,240 | 21,425 | 99.1              |
| 昭和53年 | 10,761       | 43,027  | 21,394 | 21,633 | 98.9              |
| 昭和54年 | 11,419       | 45,188  | 22,446 | 22,742 | 98.7              |
| 昭和55年 | 11,868       | 46,681  | 23,153 | 23,528 | 98.4              |
| 昭和56年 | 12,200       | 47,711  | 23,618 | 24,093 | 98.0              |
| 昭和57年 | 12,546       | 48,932  | 24,243 | 24,689 | 98.2              |
| 昭和58年 | 12,819       | 49,749  | 24,683 | 25,066 | 98.5              |
| 昭和59年 | 13,414       | 51,517  | 25,562 | 25,955 | 98.5              |
| 昭和60年 | 13,769       | 52,773  | 26,199 | 26,574 | 98.6              |
| 昭和61年 | 14,753       | 54,184  | 26,893 | 27,291 | 99.5              |
| 昭和62年 | 15,102       | 55,242  | 27,485 | 27,757 | 99.0              |
| 昭和63年 | 15,520       | 56,255  | 28,026 | 28,229 | 99.3              |
| 平成元年  | 15,869       | 57,124  | 28,482 | 28,642 | 99.4              |
| 平成2年  | 16,443       | 58,517  | 29,192 | 29,325 | 99.5              |
| 平成3年  | 16,722       | 59,177  | 29,422 | 29,755 | 98.9              |
| 平成4年  | 17,138       | 60,056  | 29,855 | 30,201 | 98.9              |
| 平成5年  | 17,370       | 60,533  | 30,037 | 30,496 | 98.5              |
| 平成6年  | 17,829       | 61,128  | 30,351 | 30,777 | 98.6              |
| 平成7年  | 18,245       | 61,851  | 30,706 | 31,145 | 98.6              |
| 平成8年  | 18,632       | 62,564  | 31,046 | 31,518 | 98.5              |
| 平成9年  | 19,109       | 63,304  | 31,431 | 31,873 | 98.6              |
| 平成10年 | 19,664       | 64,249  | 31,879 | 32,370 | 98.5              |
| 平成11年 | 20,268       | 64,935  | 32,234 | 32,701 | 98.6              |
| 平成12年 | 20,811       | 65,692  | 32,585 | 33,107 | 98.4              |
| 平成13年 | 21,305       | 66,550  | 32,976 | 33,574 | 98.2              |
| 平成14年 | 22,027       | 67,827  | 33,582 | 34,245 | 98.1              |
| 平成15年 | 22,653       | 68,812  | 34,009 | 34,803 | 97.7              |
| 平成16年 | 23,263       | 69,871  | 34,514 | 35,357 | 97.6              |
| 平成17年 | 24,014       | 70,982  | 35,051 | 35,931 | 97.6              |
| 平成18年 | 24,870       | 72,354  | 35,730 | 36,624 | 97.6              |
| 平成19年 | 25,799       | 74,041  | 36,598 | 37,443 | 97.7              |
| 平成20年 | 26,476       | 75,141  | 37,186 | 37,955 | 98.0              |
| 平成21年 | 26,918       | 75,935  | 37,580 | 38,355 | 98.0              |
| 平成22年 | 27,493       | 76,839  | 38,037 | 38,802 | 98.0              |
| 平成23年 | 27,925       | 77,617  | 38,377 | 39,240 | 97.8              |
| 平成24年 | 28,377       | 78,323  | 38,743 | 39,580 | 97.9              |
| 平成25年 | 28,732       | 79,164  | 39,111 | 40,053 | 97.6              |
| 平成26年 | 29,222       | 79,775  | 39,451 | 40,324 | 97.8              |
| 平成27年 | 29,658       | 80,201  | 39,644 | 40,557 | 97.7              |
| 平成28年 | 30,204       | 81,007  | 39,964 | 41,043 | 97.4              |
| 平成29年 | 30,734       | 81,622  | 40,231 | 41,391 | 97.2              |
| 平成30年 | 31,147       | 82,078  | 40,546 | 41,532 | 97.6              |
| 令和元年  | 31,679       | 82,503  | 40,801 | 41,702 | 97.8              |

（資料：市市民課）

6. 世帯人員別一般世帯数および一般世帯人員

(単位：世帯、人)

|       | 一般世帯<br>総数 | 世帯人員別世帯数 |       |       |       |       |       |
|-------|------------|----------|-------|-------|-------|-------|-------|
|       |            | 1人       | 2人    | 3人    | 4人    | 5人    | 6人    |
| 昭和50年 | 9,937      | 630      | 1,071 | 1,784 | 2,930 | 1,743 | 1,110 |
| 昭和55年 | 11,562     | 803      | 1,217 | 1,881 | 3,835 | 1,976 | 1,181 |
| 昭和60年 | 14,205     | 1,925    | 1,598 | 2,262 | 4,152 | 2,242 | 1,285 |
| 平成2年  | 16,278     | 2,291    | 2,277 | 2,823 | 4,519 | 2,319 | 1,266 |
| 平成7年  | 18,012     | 2,667    | 3,043 | 3,486 | 4,559 | 2,281 | 1,293 |
| 平成12年 | 20,586     | 3,478    | 4,404 | 4,170 | 4,747 | 2,026 | 1,151 |
| 平成17年 | 23,516     | 4,428    | 5,569 | 5,006 | 4,991 | 2,016 | 1,026 |
| 平成22年 | 26,786     | 5,854    | 6,608 | 5,551 | 5,510 | 1,993 | 846   |
| 平成27年 | 29,018     | 6,948    | 7,469 | 5,688 | 5,821 | 2,086 | 691   |

|       | 世帯人員別世帯数 |     |    |       | 一般世帯<br>人員総数 | 1世帯当たり人員 |
|-------|----------|-----|----|-------|--------------|----------|
|       | 7人       | 8人  | 9人 | 10人以上 |              |          |
| 昭和50年 | 462      | 163 | 34 | 10    | 40,179       | 4.04     |
| 昭和55年 | 517      | 128 | 18 | 6     | 46,053       | 3.98     |
| 昭和60年 | 582      | 122 | 28 | 9     | 52,837       | 3.72     |
| 平成2年  | 613      | 138 | 26 | 6     | 58,278       | 3.58     |
| 平成7年  | 543      | 123 | 13 | 4     | 61,552       | 3.42     |
| 平成12年 | 503      | 87  | 16 | 4     | 65,229       | 3.17     |
| 平成17年 | 398      | 65  | 10 | 7     | 70,259       | 2.99     |
| 平成22年 | 322      | 81  | 13 | 8     | 75,907       | 2.83     |
| 平成27年 | 248      | 51  | 11 | 5     | 79,104       | 2.73     |

(資料：国勢調査)

7. 自治会別・年齢別(5歳階級)・男女別人口

|           | 総 数    |        |        | 0歳～4歳 |       |       |
|-----------|--------|--------|--------|-------|-------|-------|
|           | 男      | 女      | 計      | 男     | 女     | 計     |
| 平成 27 年   | 39,997 | 40,938 | 80,935 | 2,334 | 2,177 | 4,511 |
| 平成 28 年   | 40,329 | 41,458 | 81,787 | 2,284 | 2,166 | 4,450 |
| 平成 29 年   | 40,631 | 41,866 | 82,497 | 2,272 | 2,116 | 4,388 |
| 平成 30 年   | 40,997 | 42,056 | 83,053 | 2,238 | 2,046 | 4,284 |
| 令和 元 年    | 41,263 | 42,307 | 83,570 | 2,132 | 2,016 | 4,148 |
| 守山学区計     | 13,090 | 13,466 | 26,556 | 739   | 676   | 1,415 |
| 今宿        | 1,676  | 1,734  | 3,410  | 97    | 71    | 168   |
| 泉町        | 601    | 672    | 1,273  | 25    | 22    | 47    |
| 本町        | 461    | 508    | 969    | 13    | 12    | 25    |
| 梅田町       | 992    | 1,082  | 2,074  | 69    | 56    | 125   |
| 勝部        | 2,703  | 2,723  | 5,426  | 191   | 199   | 390   |
| 焰魔堂       | 600    | 582    | 1,182  | 42    | 32    | 74    |
| 千代        | 685    | 660    | 1,345  | 38    | 40    | 78    |
| 阿村        | 341    | 364    | 705    | 28    | 21    | 49    |
| 伊勢        | 1,276  | 1,232  | 2,508  | 70    | 66    | 136   |
| 二町        | 1,028  | 1,064  | 2,092  | 42    | 46    | 88    |
| 古高        | 1,719  | 1,779  | 3,498  | 85    | 78    | 163   |
| 大門        | 511    | 533    | 1,044  | 26    | 21    | 47    |
| 横江        | 80     | 86     | 166    | 0     | 4     | 4     |
| 弥生の里      | 138    | 131    | 269    | 3     | 2     | 5     |
| 大鳥        | 189    | 222    | 411    | 10    | 5     | 15    |
| サムズ守山     | 90     | 94     | 184    | 0     | 1     | 1     |
| 吉身学区計     | 8,571  | 8,747  | 17,318 | 461   | 454   | 915   |
| 元町        | 1,618  | 1,672  | 3,290  | 105   | 89    | 194   |
| 下之郷       | 1,142  | 1,121  | 2,263  | 64    | 69    | 133   |
| 吉身西町      | 142    | 139    | 281    | 2     | 12    | 14    |
| 吉身中町      | 1,090  | 1,133  | 2,223  | 54    | 31    | 85    |
| 吉身東町      | 1,263  | 1,286  | 2,549  | 50    | 58    | 108   |
| 岡         | 743    | 789    | 1,532  | 36    | 41    | 77    |
| 立入        | 868    | 855    | 1,723  | 73    | 76    | 149   |
| 浮気        | 1,089  | 1,059  | 2,148  | 62    | 61    | 123   |
| グランドメゾン守山 | 412    | 476    | 888    | 11    | 9     | 20    |
| レックス武番館   | 204    | 217    | 421    | 4     | 8     | 12    |
| 小津学区計     | 2,858  | 2,992  | 5,850  | 138   | 119   | 257   |
| 金森        | 840    | 877    | 1,717  | 62    | 52    | 114   |
| 三宅        | 293    | 319    | 612    | 11    | 8     | 19    |
| 大林        | 265    | 279    | 544    | 11    | 3     | 14    |
| 大欲        | 715    | 734    | 1,449  | 36    | 35    | 71    |
| 森川原       | 159    | 160    | 319    | 4     | 11    | 15    |
| 山賀        | 151    | 173    | 324    | 6     | 6     | 12    |
| 杉江        | 223    | 223    | 446    | 6     | 2     | 8     |
| 三宅稲葉      | 133    | 138    | 271    | 2     | 2     | 4     |
| 金森山柿      | 79     | 89     | 168    | 0     | 0     | 0     |

(各年9月30日現在) (単位:人)

| 5歳～9歳 |       |       | 10歳～14歳 |       |       | 15歳～19歳 |       |       | 20歳～24歳 |       |       | 25歳～29歳 |       |       |
|-------|-------|-------|---------|-------|-------|---------|-------|-------|---------|-------|-------|---------|-------|-------|
| 男     | 女     | 計     | 男       | 女     | 計     | 男       | 女     | 計     | 男       | 女     | 計     | 男       | 女     | 計     |
| 2,505 | 2,403 | 4,908 | 2,403   | 2,342 | 4,745 | 2,171   | 2,139 | 4,310 | 1,925   | 1,854 | 3,779 | 2,177   | 2,095 | 4,272 |
| 2,532 | 2,450 | 4,982 | 2,436   | 2,364 | 4,800 | 2,241   | 2,206 | 4,447 | 1,926   | 1,877 | 3,803 | 2,131   | 2,088 | 4,219 |
| 2,514 | 2,426 | 4,940 | 2,471   | 2,397 | 4,868 | 2,244   | 2,278 | 4,522 | 2,031   | 1,942 | 3,973 | 2,098   | 2,046 | 4,144 |
| 2,473 | 2,406 | 4,879 | 2,517   | 2,406 | 4,923 | 2,306   | 2,349 | 4,655 | 2,107   | 1,981 | 4,088 | 2,054   | 1,979 | 4,033 |
| 2,465 | 2,332 | 4,797 | 2,516   | 2,425 | 4,941 | 2,376   | 2,374 | 4,750 | 2,178   | 1,981 | 4,159 | 2,073   | 1,982 | 4,055 |
| 777   | 766   | 1,543 | 853     | 838   | 1,691 | 776     | 866   | 1,642 | 796     | 696   | 1,492 | 798     | 752   | 1,550 |
| 105   | 97    | 202   | 133     | 147   | 280   | 120     | 138   | 258   | 95      | 70    | 165   | 64      | 66    | 130   |
| 38    | 35    | 73    | 32      | 35    | 67    | 25      | 30    | 55    | 36      | 36    | 72    | 46      | 36    | 82    |
| 30    | 19    | 49    | 25      | 29    | 54    | 25      | 31    | 56    | 35      | 26    | 61    | 19      | 26    | 45    |
| 76    | 69    | 145   | 65      | 69    | 134   | 59      | 58    | 117   | 46      | 36    | 82    | 39      | 55    | 94    |
| 177   | 173   | 350   | 143     | 150   | 293   | 142     | 143   | 285   | 145     | 130   | 275   | 194     | 182   | 376   |
| 25    | 27    | 52    | 39      | 35    | 74    | 37      | 44    | 81    | 35      | 39    | 74    | 35      | 25    | 60    |
| 66    | 48    | 114   | 77      | 85    | 162   | 43      | 62    | 105   | 53      | 20    | 73    | 32      | 23    | 55    |
| 33    | 36    | 69    | 33      | 26    | 59    | 10      | 10    | 20    | 11      | 14    | 25    | 22      | 32    | 54    |
| 55    | 61    | 116   | 68      | 46    | 114   | 61      | 69    | 130   | 67      | 72    | 139   | 107     | 86    | 193   |
| 36    | 49    | 85    | 67      | 61    | 128   | 53      | 68    | 121   | 84      | 80    | 164   | 85      | 72    | 157   |
| 92    | 111   | 203   | 118     | 109   | 227   | 134     | 155   | 289   | 143     | 123   | 266   | 103     | 96    | 199   |
| 23    | 29    | 52    | 35      | 35    | 70    | 41      | 35    | 76    | 31      | 34    | 65    | 39      | 30    | 69    |
| 5     | 1     | 6     | 1       | 4     | 5     | 7       | 5     | 12    | 5       | 5     | 10    | 3       | 2     | 5     |
| 4     | 0     | 4     | 7       | 2     | 9     | 7       | 1     | 8     | 4       | 4     | 8     | 3       | 5     | 8     |
| 11    | 10    | 21    | 7       | 3     | 10    | 1       | 12    | 13    | 4       | 4     | 8     | 3       | 4     | 7     |
| 1     | 1     | 2     | 3       | 2     | 5     | 11      | 5     | 16    | 2       | 3     | 5     | 4       | 12    | 16    |
| 520   | 509   | 1,029 | 498     | 475   | 973   | 509     | 448   | 957   | 458     | 453   | 911   | 445     | 449   | 894   |
| 73    | 75    | 148   | 76      | 68    | 144   | 108     | 81    | 189   | 111     | 134   | 245   | 104     | 129   | 233   |
| 75    | 82    | 157   | 86      | 73    | 159   | 69      | 64    | 133   | 54      | 40    | 94    | 49      | 36    | 85    |
| 6     | 6     | 12    | 4       | 3     | 7     | 10      | 7     | 17    | 8       | 8     | 16    | 11      | 12    | 23    |
| 45    | 52    | 97    | 37      | 59    | 96    | 53      | 67    | 120   | 76      | 57    | 133   | 65      | 55    | 120   |
| 92    | 68    | 160   | 100     | 102   | 202   | 84      | 93    | 177   | 71      | 71    | 142   | 43      | 49    | 92    |
| 42    | 44    | 86    | 43      | 39    | 82    | 43      | 40    | 83    | 34      | 41    | 75    | 57      | 50    | 107   |
| 90    | 106   | 196   | 66      | 58    | 124   | 50      | 41    | 91    | 33      | 34    | 67    | 43      | 28    | 71    |
| 82    | 61    | 143   | 62      | 53    | 115   | 63      | 31    | 94    | 47      | 43    | 90    | 48      | 59    | 107   |
| 8     | 6     | 14    | 16      | 12    | 28    | 17      | 16    | 33    | 14      | 14    | 28    | 11      | 17    | 28    |
| 7     | 9     | 16    | 8       | 8     | 16    | 12      | 8     | 20    | 10      | 11    | 21    | 14      | 14    | 28    |
| 170   | 155   | 325   | 170     | 168   | 338   | 116     | 128   | 244   | 98      | 98    | 196   | 117     | 136   | 253   |
| 42    | 47    | 89    | 47      | 44    | 91    | 29      | 36    | 65    | 33      | 28    | 61    | 57      | 51    | 108   |
| 12    | 20    | 32    | 12      | 15    | 27    | 11      | 18    | 29    | 9       | 11    | 20    | 14      | 9     | 23    |
| 12    | 16    | 28    | 10      | 10    | 20    | 8       | 4     | 12    | 4       | 6     | 10    | 8       | 9     | 17    |
| 76    | 60    | 136   | 68      | 71    | 139   | 37      | 41    | 78    | 27      | 21    | 48    | 12      | 35    | 47    |
| 4     | 3     | 7     | 3       | 4     | 7     | 4       | 2     | 6     | 3       | 5     | 8     | 11      | 11    | 22    |
| 6     | 4     | 10    | 11      | 8     | 19    | 10      | 10    | 20    | 3       | 9     | 12    | 6       | 7     | 13    |
| 7     | 3     | 10    | 11      | 9     | 20    | 6       | 12    | 18    | 14      | 10    | 24    | 6       | 9     | 15    |
| 4     | 1     | 5     | 4       | 4     | 8     | 6       | 2     | 8     | 3       | 4     | 7     | 2       | 2     | 4     |
| 7     | 1     | 8     | 4       | 3     | 7     | 5       | 3     | 8     | 2       | 4     | 6     | 1       | 3     | 4     |

|           | 30歳～34歳 |       |       | 35歳～39歳 |       |       | 40歳～44歳 |       |       |
|-----------|---------|-------|-------|---------|-------|-------|---------|-------|-------|
|           | 男       | 女     | 計     | 男       | 女     | 計     | 男       | 女     | 計     |
| 平成27年     | 2,597   | 2,623 | 5,220 | 3,127   | 3,184 | 6,311 | 3,712   | 3,661 | 7,373 |
| 平成28年     | 2,575   | 2,603 | 5,178 | 3,019   | 3,135 | 6,154 | 3,725   | 3,653 | 7,378 |
| 平成29年     | 2,584   | 2,597 | 5,181 | 2,915   | 3,045 | 5,960 | 3,593   | 3,624 | 7,217 |
| 平成30年     | 2,498   | 2,510 | 5,008 | 2,914   | 2,987 | 5,901 | 3,461   | 3,499 | 6,960 |
| 令和元年      | 2,484   | 2,429 | 4,913 | 2,825   | 2,915 | 5,740 | 3,342   | 3,411 | 6,753 |
| 守山学区計     | 903     | 815   | 1,718 | 957     | 1,005 | 1,962 | 1,070   | 1,188 | 2,258 |
| 今宿        | 83      | 82    | 165   | 96      | 110   | 206   | 140     | 168   | 308   |
| 泉町        | 39      | 23    | 62    | 39      | 50    | 89    | 38      | 50    | 88    |
| 本町        | 19      | 12    | 31    | 21      | 29    | 50    | 25      | 34    | 59    |
| 梅田町       | 49      | 57    | 106   | 81      | 85    | 166   | 96      | 115   | 211   |
| 勝部        | 266     | 226   | 492   | 241     | 233   | 474   | 233     | 256   | 489   |
| 焰魔堂       | 37      | 27    | 64    | 47      | 50    | 97    | 48      | 45    | 93    |
| 千代        | 30      | 28    | 58    | 53      | 66    | 119   | 80      | 87    | 167   |
| 阿村        | 24      | 31    | 55    | 42      | 48    | 90    | 44      | 37    | 81    |
| 伊勢        | 93      | 92    | 185   | 117     | 99    | 216   | 98      | 111   | 209   |
| 二町        | 64      | 44    | 108   | 61      | 69    | 130   | 79      | 81    | 160   |
| 古高        | 121     | 108   | 229   | 110     | 104   | 214   | 120     | 137   | 257   |
| 大門        | 42      | 50    | 92    | 22      | 31    | 53    | 39      | 41    | 80    |
| 横江        | 4       | 6     | 10    | 3       | 1     | 4     | 7       | 4     | 11    |
| 弥生の里      | 14      | 13    | 27    | 6       | 6     | 12    | 8       | 4     | 12    |
| 大鳥        | 14      | 15    | 29    | 13      | 21    | 34    | 14      | 14    | 28    |
| サムズ守山     | 4       | 1     | 5     | 5       | 3     | 8     | 1       | 4     | 5     |
| 吉身学区計     | 510     | 529   | 1,039 | 615     | 623   | 1,238 | 668     | 661   | 1,329 |
| 元町        | 101     | 116   | 217   | 113     | 98    | 211   | 104     | 104   | 208   |
| 下之郷       | 70      | 71    | 141   | 75      | 90    | 165   | 111     | 96    | 207   |
| 吉身西町      | 11      | 10    | 21    | 11      | 7     | 18    | 9       | 10    | 19    |
| 吉身中町      | 56      | 57    | 113   | 64      | 64    | 128   | 76      | 71    | 147   |
| 吉身東町      | 65      | 59    | 124   | 82      | 101   | 183   | 117     | 117   | 234   |
| 岡         | 56      | 49    | 105   | 47      | 37    | 84    | 51      | 62    | 113   |
| 立入        | 52      | 61    | 113   | 113     | 115   | 228   | 83      | 82    | 165   |
| 浮気        | 61      | 62    | 123   | 82      | 87    | 169   | 93      | 87    | 180   |
| グランドメゾン守山 | 27      | 31    | 58    | 18      | 18    | 36    | 16      | 22    | 38    |
| レックス武番館   | 11      | 13    | 24    | 10      | 6     | 16    | 8       | 10    | 18    |
| 小津学区計     | 150     | 154   | 304   | 195     | 205   | 400   | 223     | 232   | 455   |
| 金森        | 54      | 59    | 113   | 67      | 59    | 126   | 62      | 73    | 135   |
| 三宅        | 17      | 15    | 32    | 18      | 22    | 40    | 19      | 20    | 39    |
| 大森        | 14      | 12    | 26    | 13      | 15    | 28    | 19      | 15    | 34    |
| 欲賀        | 29      | 38    | 67    | 63      | 68    | 131   | 77      | 79    | 156   |
| 森川原       | 14      | 9     | 23    | 4       | 5     | 9     | 14      | 10    | 24    |
| 山賀        | 6       | 7     | 13    | 11      | 8     | 19    | 9       | 11    | 20    |
| 杉江        | 11      | 9     | 20    | 9       | 11    | 20    | 13      | 14    | 27    |
| 三宅稲葉      | 4       | 2     | 6     | 7       | 12    | 19    | 7       | 7     | 14    |
| 金森山柿      | 1       | 3     | 4     | 3       | 5     | 8     | 3       | 3     | 6     |

(各年9月30日現在) (単位:人)

| 45歳～49歳 |       |       | 50歳～54歳 |       |       | 55歳～59歳 |       |       | 60歳～64歳 |       |       | 65歳以上 |       |        |
|---------|-------|-------|---------|-------|-------|---------|-------|-------|---------|-------|-------|-------|-------|--------|
| 男       | 女     | 計     | 男       | 女     | 計     | 男       | 女     | 計     | 男       | 女     | 計     | 男     | 女     | 計      |
| 2,867   | 2,759 | 5,626 | 2,406   | 2,342 | 4,748 | 2,035   | 2,103 | 4,138 | 2,237   | 2,352 | 4,589 | 7,501 | 8,904 | 16,405 |
| 3,157   | 3,018 | 6,175 | 2,343   | 2,362 | 4,705 | 2,105   | 2,047 | 4,152 | 2,089   | 2,261 | 4,350 | 7,766 | 9,228 | 16,994 |
| 3,339   | 3,176 | 6,515 | 2,469   | 2,427 | 4,896 | 2,150   | 2,109 | 4,259 | 2,022   | 2,201 | 4,223 | 7,929 | 9,482 | 17,411 |
| 3,494   | 3,407 | 6,901 | 2,659   | 2,488 | 5,147 | 2,151   | 2,191 | 4,342 | 2,003   | 2,103 | 4,106 | 8,122 | 9,704 | 17,826 |
| 3,610   | 3,622 | 7,232 | 2,780   | 2,572 | 5,352 | 2,208   | 2,275 | 4,483 | 2,031   | 2,084 | 4,115 | 8,243 | 9,889 | 18,132 |
| 1,199   | 1,293 | 2,492 | 956     | 910   | 1,866 | 729     | 713   | 1,442 | 565     | 565   | 1,130 | 1,972 | 2,383 | 4,355  |
| 162     | 179   | 341   | 148     | 131   | 279   | 82      | 69    | 151   | 62      | 60    | 122   | 289   | 346   | 635    |
| 42      | 56    | 98    | 35      | 50    | 85    | 41      | 42    | 83    | 27      | 30    | 57    | 138   | 177   | 315    |
| 37      | 43    | 80    | 47      | 43    | 90    | 42      | 47    | 89    | 34      | 25    | 59    | 89    | 132   | 221    |
| 97      | 104   | 201   | 81      | 90    | 171   | 66      | 72    | 138   | 46      | 49    | 95    | 122   | 167   | 289    |
| 255     | 255   | 510   | 198     | 168   | 366   | 129     | 118   | 247   | 95      | 95    | 190   | 294   | 395   | 689    |
| 72      | 58    | 130   | 39      | 51    | 90    | 32      | 33    | 65    | 24      | 15    | 39    | 88    | 101   | 189    |
| 77      | 77    | 154   | 45      | 26    | 71    | 26      | 21    | 47    | 8       | 15    | 23    | 57    | 62    | 119    |
| 29      | 36    | 65    | 17      | 14    | 31    | 11      | 8     | 19    | 7       | 11    | 18    | 30    | 40    | 70     |
| 109     | 118   | 227   | 97      | 72    | 169   | 68      | 60    | 128   | 52      | 59    | 111   | 214   | 221   | 435    |
| 84      | 94    | 178   | 74      | 92    | 166   | 75      | 58    | 133   | 43      | 40    | 83    | 181   | 210   | 391    |
| 156     | 184   | 340   | 129     | 131   | 260   | 105     | 108   | 213   | 85      | 71    | 156   | 218   | 264   | 482    |
| 52      | 57    | 109   | 33      | 30    | 63    | 19      | 23    | 42    | 23      | 17    | 40    | 86    | 100   | 186    |
| 4       | 7     | 11    | 5       | 3     | 8     | 7       | 8     | 15    | 7       | 4     | 11    | 22    | 32    | 54     |
| 4       | 4     | 8     | 1       | 5     | 6     | 9       | 15    | 24    | 17      | 29    | 46    | 51    | 41    | 92     |
| 11      | 11    | 22    | 1       | 3     | 4     | 7       | 8     | 15    | 16      | 33    | 49    | 77    | 79    | 156    |
| 8       | 10    | 18    | 6       | 1     | 7     | 10      | 23    | 33    | 19      | 12    | 31    | 16    | 16    | 32     |
| 752     | 760   | 1,512 | 598     | 578   | 1,176 | 477     | 493   | 970   | 457     | 432   | 889   | 1,603 | 1,883 | 3,486  |
| 137     | 155   | 292   | 134     | 131   | 265   | 95      | 84    | 179   | 78      | 66    | 144   | 279   | 342   | 621    |
| 114     | 104   | 218   | 69      | 58    | 127   | 53      | 50    | 103   | 53      | 55    | 108   | 200   | 233   | 433    |
| 13      | 11    | 24    | 13      | 9     | 22    | 10      | 7     | 17    | 7       | 9     | 16    | 27    | 28    | 55     |
| 96      | 97    | 193   | 83      | 74    | 157   | 67      | 55    | 122   | 47      | 48    | 95    | 271   | 346   | 617    |
| 126     | 133   | 259   | 108     | 107   | 215   | 75      | 64    | 139   | 66      | 52    | 118   | 184   | 212   | 396    |
| 70      | 59    | 129   | 37      | 47    | 84    | 35      | 53    | 88    | 45      | 35    | 80    | 147   | 192   | 339    |
| 75      | 67    | 142   | 46      | 38    | 84    | 21      | 22    | 43    | 20      | 20    | 40    | 103   | 107   | 210    |
| 86      | 85    | 171   | 67      | 62    | 129   | 67      | 81    | 148   | 67      | 59    | 126   | 202   | 228   | 430    |
| 20      | 27    | 47    | 30      | 31    | 61    | 30      | 46    | 76    | 48      | 66    | 114   | 146   | 161   | 307    |
| 15      | 22    | 37    | 11      | 21    | 32    | 24      | 31    | 55    | 26      | 22    | 48    | 44    | 34    | 78     |
| 202     | 189   | 391   | 143     | 127   | 270   | 133     | 165   | 298   | 148     | 176   | 324   | 855   | 940   | 1,795  |
| 57      | 58    | 115   | 54      | 31    | 85    | 34      | 41    | 75    | 32      | 44    | 76    | 210   | 254   | 464    |
| 16      | 11    | 27    | 12      | 14    | 26    | 17      | 25    | 42    | 27      | 20    | 47    | 98    | 111   | 209    |
| 18      | 21    | 39    | 6       | 10    | 16    | 11      | 12    | 23    | 11      | 18    | 29    | 120   | 128   | 248    |
| 68      | 55    | 123   | 29      | 36    | 65    | 38      | 33    | 71    | 27      | 34    | 61    | 128   | 128   | 256    |
| 12      | 9     | 21    | 9       | 4     | 13    | 6       | 13    | 19    | 11      | 13    | 24    | 60    | 61    | 121    |
| 6       | 8     | 14    | 11      | 11    | 22    | 8       | 11    | 19    | 9       | 10    | 19    | 49    | 63    | 112    |
| 12      | 11    | 23    | 13      | 14    | 27    | 15      | 17    | 32    | 22      | 20    | 42    | 78    | 82    | 160    |
| 8       | 6     | 14    | 5       | 4     | 9     | 1       | 9     | 10    | 6       | 10    | 16    | 74    | 73    | 147    |
| 5       | 10    | 15    | 4       | 3     | 7     | 3       | 4     | 7     | 3       | 7     | 10    | 38    | 40    | 78     |



|             | 総 数   |       |        | 0歳～4歳 |     |     |
|-------------|-------|-------|--------|-------|-----|-----|
|             | 男     | 女     | 計      | 男     | 女   | 計   |
| 玉 津 学 区 計   | 2,024 | 2,064 | 4,088  | 88    | 103 | 191 |
| 赤 野 井       | 498   | 507   | 1,005  | 7     | 16  | 23  |
| 矢 島         | 551   | 547   | 1,098  | 10    | 12  | 22  |
| 石 田         | 873   | 912   | 1,785  | 62    | 73  | 135 |
| 十 二 里       | 102   | 98    | 200    | 9     | 2   | 11  |
| 河 西 学 区 計   | 7,200 | 7,364 | 14,564 | 405   | 354 | 759 |
| 小 島         | 750   | 694   | 1,444  | 59    | 37  | 96  |
| 阿 比 留       | 530   | 499   | 1,029  | 21    | 26  | 47  |
| 播 磨 田       | 2,727 | 2,781 | 5,508  | 168   | 146 | 314 |
| 布 施 野       | 84    | 92    | 176    | 2     | 4   | 6   |
| 今 市         | 150   | 151   | 301    | 4     | 2   | 6   |
| 荒 見         | 206   | 213   | 419    | 37    | 25  | 62  |
| 笠 原         | 444   | 494   | 938    | 31    | 28  | 59  |
| 中 町         | 168   | 186   | 354    | 7     | 7   | 14  |
| 川 田         | 436   | 424   | 860    | 23    | 27  | 50  |
| 喜 多         | 96    | 113   | 209    | 3     | 3   | 6   |
| 田 中         | 154   | 180   | 334    | 3     | 3   | 6   |
| 川 辺         | 54    | 64    | 118    | 3     | 5   | 8   |
| 川 中         | 212   | 207   | 419    | 3     | 4   | 7   |
| 河西ニュータウン    | 790   | 842   | 1,632  | 29    | 23  | 52  |
| 河西ハイム       | 282   | 289   | 571    | 10    | 10  | 20  |
| ラフィーネ守山     | 117   | 135   | 252    | 2     | 4   | 6   |
| 速 野 学 区 計   | 6,315 | 6,369 | 12,684 | 256   | 263 | 519 |
| 開 発         | 375   | 392   | 767    | 18    | 8   | 26  |
| 大 曲         | 163   | 182   | 345    | 6     | 5   | 11  |
| 木 浜         | 545   | 562   | 1,107  | 9     | 17  | 26  |
| 今 浜         | 354   | 397   | 751    | 11    | 12  | 23  |
| 美 崎         | 1,026 | 1,022 | 2,048  | 49    | 42  | 91  |
| 水 保         | 237   | 265   | 502    | 7     | 8   | 15  |
| 中 野         | 1,186 | 1,154 | 2,340  | 68    | 63  | 131 |
| 中 野 小 林     | 752   | 752   | 1,504  | 11    | 18  | 29  |
| 北川ニュータウン    | 940   | 909   | 1,849  | 50    | 52  | 102 |
| ネオ・ベラヴィータ守山 | 611   | 591   | 1,202  | 14    | 9   | 23  |
| ベルヴィタウン木浜   | 126   | 143   | 269    | 13    | 29  | 42  |
| 中 洲 学 区 計   | 1,205 | 1,305 | 2,510  | 45    | 47  | 92  |
| 新 庄         | 95    | 113   | 208    | 4     | 6   | 10  |
| 服 部         | 165   | 194   | 359    | 4     | 1   | 5   |
| 立 田         | 386   | 425   | 811    | 15    | 17  | 32  |
| 幸 津 川       | 356   | 366   | 722    | 17    | 16  | 33  |
| 小 浜         | 203   | 207   | 410    | 5     | 7   | 12  |

(各年9月30日現在) (単位:人)

| 5歳～9歳 |     |     | 10歳～14歳 |     |     | 15歳～19歳 |     |     | 20歳～24歳 |     |     | 25歳～29歳 |     |     |
|-------|-----|-----|---------|-----|-----|---------|-----|-----|---------|-----|-----|---------|-----|-----|
| 男     | 女   | 計   | 男       | 女   | 計   | 男       | 女   | 計   | 男       | 女   | 計   | 男       | 女   | 計   |
| 118   | 102 | 220 | 73      | 66  | 139 | 91      | 87  | 178 | 116     | 86  | 202 | 74      | 70  | 144 |
| 19    | 13  | 32  | 13      | 15  | 28  | 19      | 24  | 43  | 38      | 24  | 62  | 19      | 13  | 32  |
| 26    | 27  | 53  | 22      | 19  | 41  | 24      | 17  | 41  | 31      | 12  | 43  | 19      | 17  | 36  |
| 66    | 54  | 120 | 33      | 29  | 62  | 43      | 40  | 83  | 42      | 41  | 83  | 33      | 38  | 71  |
| 7     | 8   | 15  | 5       | 3   | 8   | 5       | 6   | 11  | 5       | 9   | 14  | 3       | 2   | 5   |
| 469   | 433 | 902 | 435     | 410 | 845 | 438     | 433 | 871 | 341     | 322 | 663 | 332     | 289 | 621 |
| 58    | 60  | 118 | 65      | 61  | 126 | 58      | 49  | 107 | 34      | 25  | 59  | 29      | 24  | 53  |
| 41    | 26  | 67  | 62      | 44  | 106 | 41      | 46  | 87  | 33      | 19  | 52  | 17      | 19  | 36  |
| 156   | 148 | 304 | 154     | 125 | 279 | 193     | 179 | 372 | 162     | 170 | 332 | 170     | 141 | 311 |
| 3     | 1   | 4   | 1       | 1   | 2   | 1       | 5   | 6   | 5       | 2   | 7   | 4       | 7   | 11  |
| 4     | 6   | 10  | 3       | 6   | 9   | 7       | 5   | 12  | 10      | 2   | 12  | 6       | 3   | 9   |
| 17    | 11  | 28  | 7       | 9   | 16  | 5       | 10  | 15  | 6       | 5   | 11  | 14      | 14  | 28  |
| 47    | 41  | 88  | 20      | 27  | 47  | 26      | 25  | 51  | 10      | 15  | 25  | 16      | 16  | 32  |
| 10    | 6   | 16  | 4       | 4   | 8   | 7       | 4   | 11  | 10      | 14  | 24  | 6       | 8   | 14  |
| 48    | 42  | 90  | 33      | 36  | 69  | 20      | 27  | 47  | 16      | 10  | 26  | 18      | 9   | 27  |
| 2     | 4   | 6   | 5       | 6   | 11  | 7       | 7   | 14  | 5       | 5   | 10  | 3       | 4   | 7   |
| 4     | 5   | 9   | 7       | 12  | 19  | 5       | 10  | 15  | 7       | 4   | 11  | 4       | 6   | 10  |
| 1     | 5   | 6   | 2       | 3   | 5   | 1       | 1   | 2   | 2       | 2   | 4   | 0       | 1   | 1   |
| 11    | 9   | 20  | 13      | 5   | 18  | 10      | 7   | 17  | 5       | 1   | 6   | 7       | 7   | 14  |
| 51    | 50  | 101 | 40      | 40  | 80  | 32      | 34  | 66  | 21      | 31  | 52  | 19      | 16  | 35  |
| 12    | 15  | 27  | 15      | 20  | 35  | 16      | 14  | 30  | 11      | 13  | 24  | 9       | 9   | 18  |
| 4     | 4   | 8   | 4       | 11  | 15  | 9       | 10  | 19  | 4       | 4   | 8   | 10      | 5   | 15  |
| 360   | 319 | 679 | 427     | 407 | 834 | 382     | 352 | 734 | 313     | 276 | 589 | 255     | 248 | 503 |
| 14    | 16  | 30  | 19      | 18  | 37  | 19      | 10  | 29  | 16      | 21  | 37  | 13      | 17  | 30  |
| 3     | 7   | 10  | 5       | 10  | 15  | 9       | 1   | 10  | 7       | 7   | 14  | 5       | 9   | 14  |
| 23    | 16  | 39  | 21      | 19  | 40  | 34      | 32  | 66  | 23      | 21  | 44  | 27      | 18  | 45  |
| 18    | 11  | 29  | 9       | 23  | 32  | 19      | 28  | 47  | 21      | 16  | 37  | 8       | 16  | 24  |
| 60    | 49  | 109 | 66      | 58  | 124 | 42      | 35  | 77  | 35      | 44  | 79  | 56      | 32  | 88  |
| 6     | 8   | 14  | 13      | 5   | 18  | 10      | 11  | 21  | 18      | 10  | 28  | 8       | 8   | 16  |
| 93    | 84  | 177 | 83      | 87  | 170 | 68      | 52  | 120 | 53      | 41  | 94  | 60      | 60  | 120 |
| 24    | 14  | 38  | 42      | 44  | 86  | 38      | 37  | 75  | 51      | 35  | 86  | 33      | 35  | 68  |
| 64    | 53  | 117 | 62      | 64  | 126 | 56      | 55  | 111 | 58      | 53  | 111 | 37      | 38  | 75  |
| 38    | 44  | 82  | 99      | 70  | 169 | 84      | 89  | 173 | 31      | 27  | 58  | 5       | 8   | 13  |
| 17    | 17  | 34  | 8       | 9   | 17  | 3       | 2   | 5   | 0       | 1   | 1   | 3       | 7   | 10  |
| 51    | 48  | 99  | 60      | 61  | 121 | 64      | 60  | 124 | 56      | 50  | 106 | 52      | 38  | 90  |
| 2     | 4   | 6   | 6       | 7   | 13  | 2       | 5   | 7   | 3       | 2   | 5   | 3       | 2   | 5   |
| 6     | 8   | 14  | 4       | 7   | 11  | 5       | 7   | 12  | 3       | 5   | 8   | 7       | 4   | 11  |
| 17    | 15  | 32  | 25      | 21  | 46  | 22      | 17  | 39  | 17      | 20  | 37  | 15      | 14  | 29  |
| 16    | 12  | 28  | 18      | 14  | 32  | 20      | 19  | 39  | 15      | 18  | 33  | 19      | 11  | 30  |
| 10    | 9   | 19  | 7       | 12  | 19  | 15      | 12  | 27  | 18      | 5   | 23  | 8       | 7   | 15  |

|             | 30歳～34歳 |     |     | 35歳～39歳 |     |     | 40歳～44歳 |     |       |
|-------------|---------|-----|-----|---------|-----|-----|---------|-----|-------|
|             | 男       | 女   | 計   | 男       | 女   | 計   | 男       | 女   | 計     |
| 玉津学区計       | 110     | 129 | 239 | 136     | 123 | 259 | 142     | 120 | 262   |
| 赤野井         | 21      | 24  | 45  | 30      | 24  | 54  | 31      | 23  | 54    |
| 矢島          | 22      | 18  | 40  | 41      | 28  | 69  | 36      | 42  | 78    |
| 石田          | 60      | 81  | 141 | 59      | 65  | 124 | 68      | 49  | 117   |
| 十二里         | 7       | 6   | 13  | 6       | 6   | 12  | 7       | 6   | 13    |
| 河西学区計       | 414     | 413 | 827 | 451     | 498 | 949 | 631     | 625 | 1,256 |
| 小島          | 42      | 40  | 82  | 45      | 49  | 94  | 75      | 81  | 156   |
| 阿比留         | 28      | 21  | 49  | 30      | 44  | 74  | 56      | 48  | 104   |
| 播磨田         | 179     | 173 | 352 | 183     | 204 | 387 | 233     | 241 | 474   |
| 布施野         | 9       | 6   | 15  | 3       | 3   | 6   | 4       | 2   | 6     |
| 今市          | 3       | 7   | 10  | 6       | 7   | 13  | 14      | 10  | 24    |
| 荒見          | 24      | 32  | 56  | 20      | 18  | 38  | 11      | 14  | 25    |
| 笠原          | 28      | 27  | 55  | 37      | 44  | 81  | 50      | 43  | 93    |
| 中町          | 9       | 13  | 22  | 9       | 11  | 20  | 9       | 8   | 17    |
| 川田          | 27      | 36  | 63  | 32      | 30  | 62  | 48      | 37  | 85    |
| 喜多          | 6       | 4   | 10  | 3       | 4   | 7   | 7       | 9   | 16    |
| 田中          | 5       | 3   | 8   | 7       | 10  | 17  | 13      | 11  | 24    |
| 川辺          | 4       | 3   | 7   | 3       | 0   | 3   | 7       | 8   | 15    |
| 川中          | 7       | 4   | 11  | 14      | 10  | 24  | 14      | 16  | 30    |
| 河西ニュータウン    | 21      | 25  | 46  | 40      | 46  | 86  | 61      | 65  | 126   |
| 河西ハイム       | 20      | 16  | 36  | 13      | 13  | 26  | 20      | 19  | 39    |
| ラフィーネ守山     | 2       | 3   | 5   | 6       | 5   | 11  | 9       | 13  | 22    |
| 速野学区計       | 332     | 333 | 665 | 392     | 394 | 786 | 534     | 500 | 1,034 |
| 開発          | 17      | 14  | 31  | 18      | 15  | 33  | 25      | 21  | 46    |
| 大曲          | 11      | 11  | 22  | 12      | 4   | 16  | 10      | 6   | 16    |
| 木浜          | 24      | 14  | 38  | 28      | 19  | 47  | 33      | 32  | 65    |
| 今浜          | 21      | 15  | 36  | 21      | 21  | 42  | 19      | 23  | 42    |
| 美崎          | 56      | 55  | 111 | 65      | 67  | 132 | 82      | 77  | 159   |
| 水保          | 5       | 8   | 13  | 18      | 12  | 30  | 12      | 14  | 26    |
| 中野          | 91      | 101 | 192 | 94      | 100 | 194 | 104     | 99  | 203   |
| 中野小林        | 40      | 40  | 80  | 40      | 37  | 77  | 51      | 48  | 99    |
| 北川ニュータウン    | 45      | 51  | 96  | 60      | 63  | 123 | 97      | 83  | 180   |
| ネオ・ベラヴィータ守山 | 7       | 7   | 14  | 14      | 27  | 41  | 79      | 84  | 163   |
| ベルヴィタウン木浜   | 15      | 17  | 32  | 22      | 29  | 51  | 22      | 13  | 35    |
| 中洲学区計       | 65      | 56  | 121 | 79      | 67  | 146 | 74      | 85  | 159   |
| 新庄          | 5       | 7   | 12  | 11      | 6   | 17  | 5       | 8   | 13    |
| 服部          | 11      | 10  | 21  | 10      | 6   | 16  | 6       | 14  | 20    |
| 立田          | 18      | 15  | 33  | 23      | 24  | 47  | 28      | 35  | 63    |
| 幸津川         | 17      | 17  | 34  | 19      | 20  | 39  | 28      | 16  | 44    |
| 小浜          | 14      | 7   | 21  | 16      | 11  | 27  | 7       | 12  | 19    |

(各年9月30日現在) (単位:人)

| 45歳～49歳 |     |       | 50歳～54歳 |     |     | 55歳～59歳 |     |     | 60歳～64歳 |     |     | 65歳以上 |       |       |
|---------|-----|-------|---------|-----|-----|---------|-----|-----|---------|-----|-----|-------|-------|-------|
| 男       | 女   | 計     | 男       | 女   | 計   | 男       | 女   | 計   | 男       | 女   | 計   | 男     | 女     | 計     |
| 138     | 135 | 273   | 103     | 117 | 220 | 108     | 110 | 218 | 123     | 155 | 278 | 604   | 661   | 1,265 |
| 32      | 31  | 63    | 33      | 35  | 68  | 33      | 32  | 65  | 28      | 38  | 66  | 175   | 195   | 370   |
| 35      | 32  | 67    | 33      | 31  | 64  | 31      | 33  | 64  | 40      | 44  | 84  | 181   | 215   | 396   |
| 62      | 64  | 126   | 34      | 47  | 81  | 42      | 43  | 85  | 50      | 64  | 114 | 219   | 224   | 443   |
| 9       | 8   | 17    | 3       | 4   | 7   | 2       | 2   | 4   | 5       | 9   | 14  | 29    | 27    | 56    |
| 664     | 630 | 1,294 | 444     | 358 | 802 | 312     | 318 | 630 | 282     | 300 | 582 | 1,582 | 1,981 | 3,563 |
| 81      | 69  | 150   | 48      | 37  | 85  | 32      | 19  | 51  | 22      | 22  | 44  | 102   | 121   | 223   |
| 70      | 69  | 139   | 33      | 26  | 59  | 19      | 20  | 39  | 17      | 20  | 37  | 62    | 71    | 133   |
| 233     | 248 | 481   | 192     | 155 | 347 | 129     | 124 | 253 | 98      | 96  | 194 | 477   | 631   | 1,108 |
| 2       | 4   | 6     | 7       | 4   | 11  | 7       | 11  | 18  | 5       | 4   | 9   | 31    | 38    | 69    |
| 15      | 8   | 23    | 13      | 9   | 22  | 3       | 7   | 10  | 7       | 10  | 17  | 55    | 69    | 124   |
| 13      | 14  | 27    | 7       | 5   | 12  | 5       | 5   | 10  | 5       | 9   | 14  | 35    | 42    | 77    |
| 27      | 21  | 48    | 18      | 16  | 34  | 13      | 14  | 27  | 16      | 17  | 33  | 105   | 160   | 265   |
| 10      | 12  | 22    | 8       | 8   | 16  | 16      | 15  | 31  | 14      | 17  | 31  | 49    | 59    | 108   |
| 50      | 38  | 88    | 13      | 13  | 26  | 14      | 16  | 30  | 25      | 21  | 46  | 69    | 82    | 151   |
| 8       | 4   | 12    | 5       | 4   | 9   | 7       | 9   | 16  | 7       | 7   | 14  | 28    | 43    | 71    |
| 20      | 16  | 36    | 9       | 8   | 17  | 8       | 6   | 14  | 7       | 7   | 14  | 55    | 79    | 134   |
| 3       | 5   | 8     | 1       | 1   | 2   | 4       | 1   | 5   | 3       | 7   | 10  | 20    | 22    | 42    |
| 20      | 16  | 36    | 10      | 13  | 23  | 9       | 8   | 17  | 8       | 10  | 18  | 81    | 97    | 178   |
| 70      | 59  | 129   | 45      | 36  | 81  | 24      | 36  | 60  | 31      | 39  | 70  | 306   | 342   | 648   |
| 27      | 25  | 52    | 20      | 14  | 34  | 10      | 12  | 22  | 9       | 7   | 16  | 90    | 102   | 192   |
| 15      | 22  | 37    | 15      | 9   | 24  | 12      | 15  | 27  | 8       | 7   | 15  | 17    | 23    | 40    |
| 572     | 527 | 1,099 | 472     | 422 | 894 | 380     | 403 | 783 | 370     | 372 | 742 | 1,270 | 1,553 | 2,823 |
| 37      | 29  | 66    | 34      | 24  | 58  | 25      | 25  | 50  | 19      | 23  | 42  | 101   | 151   | 252   |
| 4       | 6   | 10    | 12      | 10  | 22  | 7       | 13  | 20  | 12      | 21  | 33  | 60    | 72    | 132   |
| 41      | 41  | 82    | 39      | 32  | 71  | 33      | 39  | 72  | 38      | 33  | 71  | 172   | 229   | 401   |
| 28      | 24  | 52    | 25      | 23  | 48  | 22      | 22  | 44  | 28      | 23  | 51  | 104   | 140   | 244   |
| 72      | 76  | 148   | 86      | 70  | 156 | 81      | 71  | 152 | 53      | 63  | 116 | 223   | 283   | 506   |
| 18      | 12  | 30    | 13      | 20  | 33  | 18      | 14  | 32  | 15      | 17  | 32  | 76    | 118   | 194   |
| 113     | 95  | 208   | 63      | 54  | 117 | 43      | 57  | 100 | 48      | 57  | 105 | 205   | 204   | 409   |
| 48      | 55  | 103   | 58      | 61  | 119 | 61      | 78  | 139 | 82      | 77  | 159 | 173   | 173   | 346   |
| 90      | 78  | 168   | 84      | 72  | 156 | 66      | 67  | 133 | 67      | 47  | 114 | 104   | 133   | 237   |
| 111     | 108 | 219   | 55      | 53  | 108 | 23      | 13  | 36  | 7       | 10  | 17  | 44    | 42    | 86    |
| 10      | 3   | 13    | 3       | 3   | 6   | 1       | 4   | 5   | 1       | 1   | 2   | 8     | 8     | 16    |
| 83      | 88  | 171   | 64      | 60  | 124 | 69      | 73  | 142 | 86      | 84  | 170 | 357   | 488   | 845   |
| 6       | 4   | 10    | 7       | 4   | 11  | 7       | 8   | 15  | 5       | 5   | 10  | 29    | 45    | 74    |
| 14      | 8   | 22    | 8       | 9   | 17  | 9       | 15  | 24  | 17      | 13  | 30  | 61    | 87    | 148   |
| 28      | 32  | 60    | 16      | 14  | 30  | 21      | 20  | 41  | 24      | 24  | 48  | 117   | 157   | 274   |
| 22      | 25  | 47    | 20      | 22  | 42  | 20      | 19  | 39  | 28      | 28  | 56  | 97    | 129   | 226   |
| 13      | 19  | 32    | 13      | 11  | 24  | 12      | 11  | 23  | 12      | 14  | 26  | 53    | 70    | 123   |

(資料:市市民課)

8. 自治会別人口・世帯数の推移

(各年9月30日現在)(単位：世帯、人)

| 自治会名      | 平成29年  |        | 平成30年  |        | 令和元年   |        |
|-----------|--------|--------|--------|--------|--------|--------|
|           | 世帯数    | 人口     | 世帯数    | 人口     | 世帯数    | 人口     |
| 総数        | 31,407 | 82,497 | 31,935 | 83,053 | 32,563 | 83,570 |
| 守山学区計     | 10,127 | 26,014 | 10,368 | 26,258 | 10,637 | 26,556 |
| 今宿        | 1,216  | 3,397  | 1,213  | 3,365  | 1,242  | 3,410  |
| 泉町        | 494    | 1,277  | 498    | 1,265  | 507    | 1,273  |
| 本町        | 395    | 987    | 394    | 978    | 403    | 969    |
| 梅田町       | 826    | 2,098  | 838    | 2,073  | 834    | 2,074  |
| 勝部        | 2,188  | 5,134  | 2,267  | 5,290  | 2,363  | 5,426  |
| 焰魔堂       | 439    | 1,170  | 449    | 1,167  | 460    | 1,182  |
| 千代        | 437    | 1,298  | 443    | 1,309  | 453    | 1,345  |
| 阿村        | 217    | 641    | 226    | 655    | 254    | 705    |
| 伊勢        | 1,079  | 2,506  | 1,121  | 2,548  | 1,112  | 2,508  |
| 二町        | 796    | 2,077  | 813    | 2,099  | 827    | 2,092  |
| 古高        | 1,205  | 3,326  | 1,267  | 3,415  | 1,329  | 3,498  |
| 大門        | 436    | 1,053  | 437    | 1,052  | 443    | 1,044  |
| 横江        | 57     | 159    | 59     | 157    | 63     | 166    |
| 弥生の里      | 112    | 281    | 112    | 278    | 113    | 269    |
| 大鳥        | 153    | 423    | 153    | 418    | 156    | 411    |
| サムズ守山     | 77     | 187    | 78     | 189    | 78     | 184    |
| 吉身学区計     | 6,724  | 17,036 | 6,817  | 17,211 | 6,947  | 17,318 |
| 元町        | 1,379  | 3,262  | 1,393  | 3,273  | 1,415  | 3,290  |
| 下之郷       | 805    | 2,203  | 813    | 2,250  | 825    | 2,263  |
| 吉身西町      | 109    | 263    | 117    | 274    | 117    | 281    |
| 吉身中町      | 936    | 2,194  | 950    | 2,197  | 972    | 2,223  |
| 吉身東町      | 953    | 2,569  | 946    | 2,552  | 970    | 2,549  |
| 岡         | 543    | 1,431  | 566    | 1,465  | 604    | 1,532  |
| 立入        | 580    | 1,651  | 605    | 1,705  | 609    | 1,723  |
| 浮気        | 835    | 2,126  | 838    | 2,156  | 849    | 2,148  |
| グランドメゾン守山 | 412    | 883    | 419    | 897    | 418    | 888    |
| レックス武番館   | 172    | 454    | 170    | 442    | 168    | 421    |
| 小津学区計     | 2,121  | 5,815  | 2,134  | 5,811  | 2,169  | 5,850  |
| 金森        | 654    | 1,636  | 670    | 1,657  | 691    | 1,717  |
| 三宅        | 217    | 628    | 216    | 622    | 219    | 612    |
| 大林        | 218    | 557    | 220    | 557    | 219    | 544    |
| 大賀        | 453    | 1,406  | 467    | 1,433  | 472    | 1,449  |
| 森川原       | 138    | 333    | 125    | 314    | 126    | 319    |
| 山賀        | 108    | 326    | 109    | 324    | 113    | 324    |
| 杉江        | 149    | 461    | 147    | 447    | 151    | 446    |
| 三宅稲葉      | 115    | 288    | 113    | 280    | 114    | 271    |
| 金森山柿      | 69     | 180    | 67     | 177    | 64     | 168    |

(各年9月30日現在)(単位：世帯、人)

| 自治会名        | 平成29年 |        | 平成30年 |        | 令和元年  |        |
|-------------|-------|--------|-------|--------|-------|--------|
|             | 世帯数   | 人口     | 世帯数   | 人口     | 世帯数   | 人口     |
| 玉津学区計       | 1,434 | 4,119  | 1,446 | 4,126  | 1,450 | 4,088  |
| 赤野井         | 353   | 1,053  | 349   | 1,028  | 349   | 1,005  |
| 矢島          | 386   | 1,126  | 388   | 1,127  | 387   | 1,098  |
| 石田          | 634   | 1,752  | 646   | 1,779  | 649   | 1,785  |
| 十二里         | 61    | 188    | 63    | 192    | 65    | 200    |
| 河西学区計       | 5,347 | 14,225 | 5,466 | 14,397 | 5,594 | 14,564 |
| 小島          | 476   | 1,427  | 486   | 1,433  | 483   | 1,444  |
| 阿比留         | 325   | 1,023  | 333   | 1,040  | 341   | 1,029  |
| 播磨田         | 2,141 | 5,366  | 2,218 | 5,475  | 2,252 | 5,508  |
| 布施野         | 64    | 172    | 63    | 172    | 67    | 176    |
| 今市          | 125   | 301    | 124   | 296    | 128   | 301    |
| 荒見          | 100   | 316    | 112   | 351    | 131   | 419    |
| 笠原          | 325   | 846    | 325   | 855    | 359   | 938    |
| 中           | 121   | 352    | 121   | 346    | 132   | 354    |
| 川田          | 294   | 847    | 295   | 851    | 307   | 860    |
| 喜多          | 72    | 216    | 73    | 212    | 73    | 209    |
| 田中          | 129   | 340    | 131   | 342    | 131   | 334    |
| 川辺          | 42    | 118    | 44    | 123    | 44    | 118    |
| 川中          | 181   | 441    | 183   | 429    | 180   | 419    |
| 河西ニュータウン    | 630   | 1,660  | 630   | 1,644  | 633   | 1,632  |
| 河西ハイム       | 211   | 535    | 219   | 564    | 226   | 571    |
| ラフィーネ守山     | 111   | 265    | 109   | 264    | 107   | 252    |
| 速野学区計       | 4,809 | 12,749 | 4,842 | 12,716 | 4,894 | 12,684 |
| 開発          | 355   | 797    | 340   | 782    | 329   | 767    |
| 大曲          | 126   | 365    | 122   | 350    | 124   | 345    |
| 木浜          | 417   | 1,166  | 408   | 1,128  | 408   | 1,107  |
| 今浜          | 256   | 757    | 255   | 751    | 254   | 751    |
| 美崎          | 866   | 1,978  | 899   | 2,017  | 932   | 2,048  |
| 水保          | 197   | 533    | 188   | 515    | 188   | 502    |
| 中野          | 839   | 2,295  | 856   | 2,331  | 868   | 2,340  |
| 中野小林        | 599   | 1,542  | 602   | 1,514  | 610   | 1,504  |
| 北川ニュータウン    | 725   | 1,866  | 736   | 1,866  | 738   | 1,849  |
| ネオ・ベラヴィータ守山 | 429   | 1,450  | 436   | 1,462  | 357   | 1,202  |
| ベルヴィタウン木浜   |       |        |       |        | 86    | 269    |
| 中洲学区計       | 845   | 2,539  | 862   | 2,534  | 872   | 2,510  |
| 新庄          | 78    | 223    | 78    | 215    | 78    | 208    |
| 服部          | 129   | 372    | 133   | 363    | 132   | 359    |
| 立田          | 281   | 825    | 281   | 823    | 284   | 811    |
| 幸津川         | 233   | 720    | 237   | 725    | 237   | 722    |
| 小浜          | 124   | 399    | 133   | 408    | 141   | 410    |

(資料：市市民課)

## 9. 人口動態

(単位：人、‰)

|       | 出 生 |     |     |      | 死 亡 |     |     |     | 自 然 増 加 |     |
|-------|-----|-----|-----|------|-----|-----|-----|-----|---------|-----|
|       | 総数  | 男   | 女   | 率    | 総数  | 男   | 女   | 率   | 実数      | 率   |
| 平成26年 | 846 | 459 | 387 | 10.5 | 525 | 269 | 256 | 6.5 | 321     | 4.0 |
| 平成27年 | 824 | 421 | 403 | 10.2 | 576 | 307 | 269 | 7.1 | 248     | 3.1 |
| 平成28年 | 838 | 433 | 405 | 10.2 | 545 | 296 | 249 | 6.6 | 293     | 3.6 |
| 平成29年 | 813 | 417 | 396 | 9.9  | 612 | 338 | 274 | 7.4 | 201     | 2.4 |
| 平成30年 | 778 | 397 | 381 | 9.4  | 613 | 289 | 324 | 7.4 | 165     | 2.0 |

※出生・死亡率＝年間の件数／基礎人口（9月30日）×1,000

(資料：市市民課)

※自然増加率＝年間自然増数／基礎人口（9月30日）×1,000

(単位：人、‰、組)

|       | 乳 児 死 亡 |     | 新 生 児 死 亡 |     | 死 産 |      | 婚 姻 | 離 婚 |
|-------|---------|-----|-----------|-----|-----|------|-----|-----|
|       | 実 数     | 率   | 実 数       | 率   | 実 数 | 率    |     |     |
| 平成26年 | 2       | 2.4 | 1         | 1.2 | 12  | 14.1 | 402 | 133 |
| 平成27年 | 3       | 3.6 | 1         | 1.2 | 23  | 27.2 | 408 | 112 |
| 平成28年 | 1       | 1.2 | 1         | 1.2 | 13  | 15.3 | 408 | 125 |
| 平成29年 | 2       | 2.5 | 1         | 1.2 | 6   | 7.3  | 408 | 139 |
| 平成30年 |         |     |           |     |     |      |     |     |

※乳児死亡率＝1歳未満の死亡数／出生数×1,000

(資料：市市民課)

※新生児死亡率＝生後28日未満の死亡数／出生数×1,000

※死産数＝妊娠満22週以後の死産数

※死産率＝死産数／出産数（出生＋死産）×1,000

## 10. 社会動態

(単位：人、‰)

|       | 転 入   |       | 転 出   |       | 社 会 増 加 |     |
|-------|-------|-------|-------|-------|---------|-----|
|       | 総 数   | うち男   | 総 数   | うち男   | 実 数     | 率   |
| 平成26年 | 3,406 | 1,783 | 3,067 | 1,617 | 339     | 4.2 |
| 平成27年 | 3,318 | 1,684 | 3,132 | 1,603 | 186     | 2.3 |
| 平成28年 | 3,684 | 1,848 | 3,056 | 1,648 | 628     | 7.7 |
| 平成29年 | 3,596 | 1,903 | 3,102 | 1,631 | 494     | 6.0 |
| 平成30年 | 3,383 | 1,809 | 3,091 | 1,649 | 292     | 3.5 |

※社会増加率＝年間社会増数／基礎人口（9月30日）×1,000

(資料：市市民課)

### 11. 転出入地別異動状況

(平成30年10月1日現在)(単位：人)

| 区分            | 転入人口  | 転出人口  | 区分         | 転入人口  | 転出人口  |
|---------------|-------|-------|------------|-------|-------|
| 総数            | 3,486 | 3,065 | 愛  荘  町    | 10    | 3     |
| 県内計           | 1,586 | 1,402 | 豊  郷  町    | 5     | 2     |
| 大  津  市       | 269   | 298   | 甲  良  町    | 0     | 1     |
| 彦  根  市       | 73    | 53    | 多  賀  町    | 1     | 1     |
| 長  浜  市       | 39    | 24    | 県  外  計    | 1,900 | 1,663 |
| 近  江  八  幡  市 | 90    | 91    | 京  都  府    | 286   | 224   |
| 草  津  市       | 265   | 225   | 大  阪  府    | 299   | 278   |
| 栗  東  市       | 339   | 290   | 兵  庫  県    | 120   | 115   |
| 甲  賀  市       | 67    | 69    | 奈  良  県    | 41    | 25    |
| 野  洲  市       | 211   | 144   | 和  歌  山  県 | 14    | 18    |
| 湖  南  市       | 75    | 69    | 福  井  県    | 24    | 22    |
| 高  島  市       | 32    | 34    | 岐  阜  県    | 23    | 43    |
| 東  近  江  市    | 84    | 83    | 三  重  県    | 19    | 37    |
| 米  原  市       | 10    | 0     | 愛  知  県    | 86    | 72    |
| 日  野  町       | 5     | 3     | そ の 他      | 978   | 829   |
| 竜  王  町       | 11    | 12    |            |       |       |

(資料：滋賀県推計人口年報)

### 12. 産業別就業構造就業者の推移 (15歳以上)

(単位：人、%)

|       | 総数     | 第1次産業           | 第2次産業            | 第3次産業            |
|-------|--------|-----------------|------------------|------------------|
| 昭和40年 | 17,312 | 6,248<br>(36.1) | 5,906<br>(34.1)  | 5,158<br>(29.8)  |
| 昭和45年 | 19,437 | 5,171<br>(26.6) | 7,660<br>(39.4)  | 6,606<br>(34.0)  |
| 昭和50年 | 20,482 | 3,411<br>(16.6) | 8,741<br>(42.7)  | 8,330<br>(40.7)  |
| 昭和55年 | 22,184 | 2,488<br>(11.2) | 9,096<br>(41.0)  | 10,600<br>(47.8) |
| 昭和60年 | 25,426 | 1,977<br>(7.8)  | 10,748<br>(42.3) | 12,701<br>(49.9) |
| 平成2年  | 29,079 | 1,627<br>(5.6)  | 12,089<br>(41.6) | 15,363<br>(52.8) |
| 平成7年  | 32,268 | 1,551<br>(4.8)  | 12,776<br>(39.6) | 17,941<br>(55.6) |
| 平成12年 | 33,738 | 1,291<br>(3.8)  | 12,616<br>(37.4) | 19,831<br>(58.8) |
| 平成17年 | 35,590 | 1,309<br>(3.7)  | 11,962<br>(33.6) | 22,319<br>(62.7) |
| 平成22年 | 35,810 | 1,031<br>(2.9)  | 12,037<br>(33.6) | 22,742<br>(63.5) |
| 平成27年 | 37,593 | 917<br>(2.4)    | 12,407<br>(33.0) | 24,269<br>(64.6) |

(資料：国勢調査)



### 13. 流出・流入人口

#### (1) 流出入口

(単位：人)

|                      | 平成 22 年 |        |       |                      | 平成 27 年 |        |       |
|----------------------|---------|--------|-------|----------------------|---------|--------|-------|
|                      | 総 数     | 就業者    | 通学者   |                      | 総 数     | 就業者    | 通学者   |
| 守山市に常住する<br>就業者・通学者  | 40,362  | 36,438 | 3,924 | 守山市に常住する<br>就業者・通学者  | 42,762  | 38,428 | 4,334 |
| 市内で従業・通学             | 16,467  | 15,444 | 1,023 | 市内で従業・通学             | 17,308  | 16,137 | 1,171 |
| 他市町村で従業・<br>通学（流出入口） | 23,895  | 20,994 | 2,901 | 他市町村で従業・<br>通学（流出入口） | 25,013  | 21,888 | 3,125 |
| 県内で従業・通学             | 18,438  | 16,761 | 1,677 | 県内で従業・通学             | 19,379  | 17,472 | 1,907 |
| 大 津 市                | 3,678   | 3,089  | 589   | 大 津 市                | 3,832   | 3,146  | 686   |
| 彦 根 市                | 626     | 492    | 134   | 彦 根 市                | 708     | 543    | 165   |
| 長 浜 市                | 106     | 86     | 20    | 長 浜 市                | 95      | 81     | 14    |
| 近江八幡市                | 902     | 767    | 135   | 近江八幡市                | 1,050   | 861    | 189   |
| 草 津 市                | 4,327   | 3,786  | 541   | 草 津 市                | 4,303   | 3,729  | 574   |
| 栗 東 市                | 3,256   | 3,103  | 153   | 栗 東 市                | 3,211   | 3,068  | 143   |
| 甲 賀 市                | 593     | 576    | 17    | 甲 賀 市                | 636     | 623    | 13    |
| 野 洲 市                | 2,961   | 2,917  | 44    | 野 洲 市                | 3,265   | 3,207  | 58    |
| 湖 南 市                | 828     | 810    | 18    | 湖 南 市                | 913     | 894    | 19    |
| 東 近 江 市              | 494     | 473    | 21    | 東 近 江 市              | 569     | 533    | 36    |
| 竜 王 町                | 367     | 367    | -     | 竜 王 町                | 466     | 466    | -     |
| その他の町                | 300     | 295    | 5     | その他の町                | 331     | 321    | 10    |
| 県外で従業・通学             | 5,043   | 3,891  | 1,152 | 県外で従業・通学             | 5,506   | 4,303  | 1,203 |
| 京 都 府                | 3,214   | 2,407  | 807   | 京 都 府                | 3,412   | 2,588  | 824   |
| 大 阪 府                | 1,495   | 1,218  | 277   | 大 阪 府                | 1,580   | 1,290  | 290   |
| 兵 庫 県                | 134     | 104    | 30    | 兵 庫 県                | 145     | 107    | 38    |
| 奈 良 県                | 44      | 22     | 22    | 奈 良 県                | 35      | 27     | 8     |
| 岐 阜 県                | 14      | 8      | 6     | 岐 阜 県                | 25      | 21     | 4     |
| 三 重 県                | 27      | 25     | 2     | 三 重 県                | 38      | 29     | 9     |
| 愛 知 県                | 31      | 30     | 1     | 愛 知 県                | 53      | 48     | 5     |
| その他の県                | 84      | 77     | 7     | その他の県                | 218     | 193    | 25    |
| 従業・通学市区町村「不詳・外国」     |         |        |       |                      | 128     | 113    | 15    |
| 従業地・通学地「不詳」          |         |        |       |                      | 441     | 403    | 38    |

※15歳以上の就業者および通学者

(資料：国勢調査)

## (2) 流入人口

(単位：人)

|                           | 平成22年  |        |       |                  | 平成27年  |        |       |
|---------------------------|--------|--------|-------|------------------|--------|--------|-------|
|                           | 総数     | 就業者    | 通学者   |                  | 総数     | 就業者    | 通学者   |
| 守山市で就業・通学する者              | 32,690 | 30,018 | 2,672 | 守山市で就業・通学する者     | 34,934 | 31,904 | 3,030 |
| 上記のうち守山市に常住する者            | 16,467 | 15,444 | 1,023 | 上記のうち守山市に常住する者   | 17,308 | 16,137 | 1,171 |
| 他市町村に常住する者(流入人口)          | 16,223 | 14,574 | 1,649 | 他市町村に常住する者(流入人口) | 17,057 | 15,251 | 1,806 |
| 県内に常住                     | 14,504 | 13,098 | 1,406 | 県内に常住            | 15,084 | 13,600 | 1,484 |
| 大津市                       | 2,845  | 2,583  | 262   | 大津市              | 3,177  | 2,837  | 340   |
| 彦根市                       | 331    | 276    | 55    | 彦根市              | 341    | 284    | 57    |
| 長浜市                       | 96     | 71     | 25    | 長浜市              | 112    | 77     | 35    |
| 近江八幡市                     | 1,223  | 1,121  | 102   | 近江八幡市            | 1,215  | 1,104  | 111   |
| 草津市                       | 2,673  | 2,427  | 246   | 草津市              | 2,927  | 2,641  | 286   |
| 栗東市                       | 2,304  | 2,126  | 178   | 栗東市              | 2,459  | 2,275  | 184   |
| 甲賀市                       | 424    | 341    | 83    | 甲賀市              | 404    | 339    | 65    |
| 野洲市                       | 2,536  | 2,309  | 227   | 野洲市              | 2,489  | 2,294  | 195   |
| 湖南市                       | 823    | 739    | 84    | 湖南市              | 762    | 685    | 77    |
| 東近江市                      | 583    | 518    | 65    | 東近江市             | 628    | 558    | 70    |
| 日野町                       | 74     | 68     | 6     | 日野町              | 76     | 69     | 7     |
| 竜王町                       | 227    | 206    | 21    | 竜王町              | 192    | 173    | 19    |
| その他の町                     | 365    | 313    | 52    | その他の町            | 302    | 264    | 38    |
| 県外に常住                     | 1,719  | 1,476  | 243   | 県外に常住            | 1,973  | 1,651  | 322   |
| 京都府                       | 1,058  | 863    | 195   | 京都府              | 1,125  | 872    | 253   |
| 大阪府                       | 466    | 421    | 45    | 大阪府              | 559    | 502    | 57    |
| 兵庫県                       | 71     | 71     | -     | 兵庫県              | 125    | 122    | 3     |
| 奈良県                       | 36     | 36     | -     | 奈良県              | 41     | 40     | 1     |
| その他の県                     | 88     | 85     | 3     | その他の県            | 123    | 115    | 8     |
| 従業地・通学地「不詳・外国」で当地に常駐している者 |        |        |       |                  | 569    | 516    | 53    |

※15歳以上の就業者および通学者

(資料：国勢調査)

14. 労働力状態・産業・従業上の地位

(単位：人)

|       | 人口<br>総数 | 15歳以上人口 | 労働力人口  | 失業者   | 就業者    |        |       |         |         |       |       |
|-------|----------|---------|--------|-------|--------|--------|-------|---------|---------|-------|-------|
|       |          |         |        |       | 従業上の地位 |        |       |         |         |       |       |
|       |          |         |        |       | 総数     | 雇用者    | 役員    | 雇人のある業主 | 雇人のない業主 | 家族従業者 | 家庭内職者 |
| 昭和50年 | 41,439   | 28,015  | 20,745 | 263   | 20,482 | 13,651 | 515   | 541     | 3,222   | 2,604 | -     |
| 昭和55年 | 46,763   | 34,113  | 22,529 | 345   | 22,184 | 15,471 | 605   | 772     | 3,022   | 9,305 | -     |
| 昭和60年 | 53,052   | 39,399  | 25,836 | 410   | 25,426 | 20,116 | ...   | 770     | 2,629   | 1,911 | -     |
| 平成2年  | 58,561   | 45,543  | 29,779 | 642   | 29,137 | 22,952 | 1,188 | 807     | 2,096   | 1,789 | 305   |
| 平成7年  | 61,859   | 50,121  | 33,276 | 954   | 32,322 | 27,356 |       | 3,242   |         | 1,724 | -     |
| 平成12年 | 65,542   | 54,210  | 35,323 | 1,250 | 34,073 | 27,824 | 1,454 | 929     | 2,141   | 1,525 | 192   |
| 平成17年 | 70,823   | 58,844  | 37,649 | 1,703 | 35,946 | 29,729 | 1,487 | 825     | 2,412   | 1,352 | 140   |
| 平成22年 | 76,560   | 61,656  | 38,571 | 1,932 | 36,639 | 30,941 | 1,493 | 705     | 2,045   | 1,059 | 79    |
| 平成27年 | 79,859   | 64,904  | 39,755 | 1,327 | 38,428 | 32,953 | 1,379 | 660     | 2,068   | 880   | 73    |

※従業上の地位の総数には不詳を含む

(平成27年)

|        | 就業者    |     |    |    |                          |       |        |                   |       |             |             |
|--------|--------|-----|----|----|--------------------------|-------|--------|-------------------|-------|-------------|-------------|
|        | 総数     | 農業  | 林業 | 漁業 | 砂利採掘業、<br>鉱業、採石業、<br>採取業 | 建設業   | 製造業    | 電気・ガス・<br>熱供給・水道業 | 情報通信業 | 運輸業、<br>郵便業 | 卸売業、<br>小売業 |
| 総数     | 38,428 | 884 | 6  | 27 | -                        | 2,154 | 10,253 | 158               | 523   | 1,854       | 5,491       |
| 15～19歳 | 593    | 4   | -  | -  | -                        | 28    | 80     | 2                 | 2     | 18          | 143         |
| 20～24歳 | 2,225  | 12  | -  | 1  | -                        | 85    | 441    | 3                 | 35    | 65          | 442         |
| 25～29歳 | 3,185  | 21  | 1  | -  | -                        | 139   | 878    | 5                 | 72    | 94          | 453         |
| 30～34歳 | 3,746  | 24  | -  | 1  | -                        | 197   | 1,125  | 12                | 67    | 152         | 516         |
| 35～39歳 | 4,686  | 31  | -  | -  | -                        | 278   | 1,417  | 23                | 95    | 225         | 603         |
| 40～44歳 | 5,858  | 35  | -  | -  | -                        | 399   | 1,789  | 25                | 74    | 301         | 772         |
| 45～49歳 | 4,594  | 46  | 1  | 2  | -                        | 266   | 1,490  | 28                | 60    | 250         | 586         |
| 50～54歳 | 3,884  | 34  | 2  | 2  | -                        | 182   | 1,107  | 24                | 53    | 265         | 557         |
| 55～59歳 | 3,231  | 46  | 2  | 1  | -                        | 156   | 834    | 24                | 31    | 207         | 450         |
| 60～64歳 | 2,755  | 100 | -  | 2  | -                        | 198   | 632    | 7                 | 23    | 167         | 416         |
| 65～69歳 | 2,039  | 171 | -  | 10 | -                        | 130   | 279    | 4                 | 5     | 87          | 318         |
| 70～74歳 | 973    | 147 | -  | 6  | -                        | 66    | 127    | -                 | 4     | 21          | 140         |
| 75～79歳 | 391    | 97  | -  | 2  | -                        | 20    | 41     | 1                 | 2     | 1           | 51          |
| 80～84歳 | 197    | 82  | -  | -  | -                        | 8     | 10     | -                 | -     | 1           | 34          |
| 85歳以上  | 71     | 34  | -  | -  | -                        | 2     | 3      | -                 | -     | -           | 10          |

(単位：人)

| 就業者         |                      |   |  |  |                                 |                       |                                      |                                 |                       |                                 |                                 |
|-------------|----------------------|---|--|--|---------------------------------|-----------------------|--------------------------------------|---------------------------------|-----------------------|---------------------------------|---------------------------------|
| 金融業、<br>保険業 | 賃不動産業、<br>貸業、<br>物品業 | サ<br> <br>専<br> <br>門<br>術<br>ビ・研<br>ス<br>技<br>究<br>、<br>業<br>術 | サ<br>宿<br>泊<br>業、<br>ビ<br>ス<br>飲<br>食<br>業 | ス<br>生<br>活<br>関<br>連<br>サ<br>ー<br>ビ<br>ス<br>業 | 学<br>教<br>習<br>支<br>育<br>援<br>業 | 医<br>療<br>、<br>福<br>祉 | 複<br>合<br>サ<br>ー<br>ビ<br>ス<br>事<br>業 | さ<br>れ<br>な<br>い<br>も<br>の<br>類 | サ<br>ー<br>ビ<br>ス<br>業 | さ<br>れ<br>な<br>い<br>も<br>の<br>類 | 産<br>分<br>類<br>不<br>能<br>業<br>の |
| 770         | 607                  | 1,129   | 1,827                                      | 1,165  | 2,170                           | 4,758                 | 307                                  | 2,102                           | 1,408                 | 835                             |                                 |
| 0           | 5                    | -   | 205  | 21   | 35                              | 18                    | 1                                    | 6                               | -                     | 25                              |                                 |
| 49          | 22                   | 29  | 251  | 116  | 140                             | 324                   | 13                                   | 55                              | 51                    | 91                              |                                 |
| 94          | 30                   | 91  | 121  | 123  | 193                             | 502                   | 30                                   | 113                             | 139                   | 86                              |                                 |
| 87          | 50                   | 124   | 132  | 105  | 206                             | 504                   | 30                                   | 139                             | 191                   | 84                              |                                 |
| 96          | 69                   | 150   | 149  | 127  | 272                             | 633                   | 49                                   | 202                             | 172                   | 95                              |                                 |
| 105         | 69                   | 178   | 254  | 139  | 321                             | 747                   | 57                                   | 280                             | 210                   | 103                             |                                 |
| 107         | 57                   | 125   | 174  | 113  | 258                             | 527                   | 36                                   | 207                             | 179                   | 82                              |                                 |
| 80          | 49                   | 108   | 134  | 81   | 276                             | 513                   | 29                                   | 189                             | 152                   | 47                              |                                 |
| 77          | 54                   | 99  | 113  | 77   | 249                             | 378                   | 32                                   | 193                             | 151                   | 57                              |                                 |
| 43          | 68                   | 95  | 116  | 79   | 124                             | 293                   | 22                                   | 218                             | 102                   | 50                              |                                 |
| 27          | 68                   | 80  | 116  | 98   | 70                              | 222                   | 6                                    | 254                             | 47                    | 47                              |                                 |
| 3           | 33                   | 37  | 42   | 57   | 17                              | 71                    | 2                                    | 166                             | 9                     | 25                              |                                 |
| 2           | 20                   | 8   | 16   | 23   | 6                               | 18                    | -                                    | 56                              | 4                     | 23                              |                                 |
| -           | 9                    | 4   | 4  | 5  | 2                               | 6                     | -                                    | 19                              | 1                     | 12                              |                                 |
| -           | 4                    | 1   | -  | 1  | 1                               | 2                     | -                                    | 5                               | -                     | 8                               |                                 |

(資料：国勢調査)

## 15. 守山市D I D (人口集中地区)



S45.10.1現在  
 人口 5,495人 (15.8%)  
 面積 0.9km<sup>2</sup> (2.1%)  
 人口密度 6,104.0人/km<sup>2</sup>  
 該当世帯 1,344世帯



S50.10.1現在  
 人口 10,086人 (24.3%)  
 面積 1.9km<sup>2</sup> (4.3%)  
 人口密度 5,308.4人/km<sup>2</sup>  
 該当世帯 2,694世帯



S55.10.1現在  
 人口 13,630人 (29.1%)  
 面積 2.7km<sup>2</sup> (6.2%)  
 人口密度 5,048.1人/km<sup>2</sup>  
 該当世帯 3,893世帯



S60.10.1現在  
 人口 15,696人 (29.6%)  
 面積 2.9km<sup>2</sup> (6.6%)  
 人口密度 5,412.4人/km<sup>2</sup>  
 該当世帯 4,611世帯

※D I Dとはdensely inhabited districtの略。昭和35年国勢調査から採用された統計上の地域で、「人口集中地区」という。市町村の境界内で、都市公園、工場用地、水面等を除いて計算した人口密度が4,000人/km<sup>2</sup>以上の調査区が隣接して、人口5,000人以上を有する地域を構成する場合、これをD I Dとして定義する



H2.10.1現在  
 人口 24,404人 (41.7%)  
 面積 4.4km<sup>2</sup> (10.0%)  
 人口密度 5,546.4人/km<sup>2</sup>  
 該当世帯 7,526世帯



H7.10.1現在  
 人口 26,807人 (43.3%)  
 面積 4.8km<sup>2</sup> (10.8%)  
 人口密度 5,631.7人/km<sup>2</sup>  
 該当世帯 8,684世帯



H12.10.1現在  
 人口 33,169人 (49.8%)  
 面積 6.03km<sup>2</sup> (13.6%)  
 人口密度 5,500.7人/km<sup>2</sup>  
 該当世帯 11,390世帯



H17.10.1現在  
 人口 39,478人 (55.7%)  
 面積 7.05 km<sup>2</sup> (15.9%)  
 人口密度 5,599.7人/km<sup>2</sup>  
 該当世帯 14,213世帯

※ ( ) 内は市総数に占める割合

(資料：国勢調査)



H22.10.1現在

|      | I                   | II                  | 計                              |
|------|---------------------|---------------------|--------------------------------|
| 人口   | 44,965人             | 5,710人              | 50,675人<br>(66.2%)             |
| 面積   | 7.52km <sup>2</sup> | 1.01km <sup>2</sup> | 8.53km <sup>2</sup><br>(15.3%) |
| 人口密度 | 5,979.4人            | 5,653.5人            | 5,940.8人                       |
| 該当世帯 | 16,852世帯            | 2,002世帯             | 18,854世帯                       |

H27.10.1現在

|      | I                   | II                  | 計                              |
|------|---------------------|---------------------|--------------------------------|
| 人口   | 48,905人             | 6,147人              | 55,052人<br>(68.9%)             |
| 面積   | 7.99km <sup>2</sup> | 1.10km <sup>2</sup> | 9.08km <sup>2</sup><br>(16.3%) |
| 人口密度 | 6,120.8人            | 5,588.2人            | 6,063.0人                       |
| 該当世帯 | 18,856世帯            | 2,235世帯             | 21,091世帯                       |

※ ( ) 内は市総数に占める割合

(資料：国勢調査)

# Ⅲ 産業・経済



# 1. 農業の概況

## (1) 農家数および経営耕地面積

(単位：戸、a)

|       | 農家数      |      |     |     |           | 経営耕地面積  |         |       |       | 農家1戸<br>当りの<br>経営耕地<br>面積 |
|-------|----------|------|-----|-----|-----------|---------|---------|-------|-------|---------------------------|
|       | 総農<br>家数 | 販売農家 |     |     | 自給的<br>農家 | 総数      | 田       | 畑     | その他   |                           |
|       |          | 専業   | 第1種 | 第2種 |           |         |         |       |       |                           |
| 合計    | 1,261    | 172  | 67  | 571 | 451       | 144,339 | 135,552 | 7,103 | 1,684 | 114.5                     |
| 守山・吉身 | 242      | 17   | 4   | 88  | 133       | 7,244   | 6,889   | 214   | 141   | 29.9                      |
| 小津    | 144      | 22   | 8   | 75  | 39        | 14,899  | 14,480  | 344   | 75    | 103.5                     |
| 玉津    | 141      | 21   | 9   | 84  | 27        | 29,294  | 28,534  | 696   | 64    | 207.8                     |
| 河西    | 256      | 18   | 13  | 101 | 124       | 17,199  | 16,254  | 754   | 191   | 67.2                      |
| 速野    | 266      | 61   | 23  | 119 | 63        | 47,257  | 44,667  | 2,471 | 119   | 177.7                     |
| 中洲    | 212      | 33   | 10  | 104 | 65        | 28,446  | 24,728  | 2,624 | 1,094 | 134.2                     |

(資料：平成27年農林業センサス)

## (2) 販売農家世帯員数

(単位：人)

|       | 農家人口  |       |       | 自営農業に主として従事した世帯員数 |     |     |
|-------|-------|-------|-------|-------------------|-----|-----|
|       | 総数    | 男     | 女     | 総数                | 男   | 女   |
| 合計    | 3,316 | 1,600 | 1,716 | 1,133             | 597 | 536 |
| 守山・吉身 | 437   | 205   | 232   | 139               | 71  | 68  |
| 小津    | 467   | 220   | 247   | 154               | 77  | 77  |
| 玉津    | 493   | 237   | 256   | 127               | 78  | 49  |
| 河西    | 569   | 271   | 298   | 167               | 94  | 73  |
| 速野    | 767   | 378   | 389   | 327               | 169 | 158 |
| 中洲    | 583   | 289   | 294   | 219               | 108 | 111 |

(資料：平成27年農林業センサス)

## (3) 経営耕地面積規模別経営体数

(単位：戸)

|       | 総数  | 経営耕地<br>なし | 0.3ha<br>未満 | 0.3~<br>0.5ha | 0.5~<br>1.0ha | 1.0~<br>1.5ha | 1.5~<br>2.0ha | 2.0~<br>3.0ha | 3.0~<br>5.0ha | 5.0ha<br>以上 |
|-------|-----|------------|-------------|---------------|---------------|---------------|---------------|---------------|---------------|-------------|
| 合計    | 833 | 5          | 18          | 165           | 290           | 158           | 73            | 39            | 24            | 61          |
| 守山・吉身 | 109 | 1          | 1           | 44            | 44            | 14            | 2             | 3             | 0             | 0           |
| 小津    | 109 | 0          | 2           | 18            | 51            | 21            | 5             | 2             | 2             | 8           |
| 玉津    | 116 | 0          | 1           | 14            | 49            | 26            | 8             | 3             | 4             | 11          |
| 河西    | 134 | 0          | 0           | 37            | 58            | 16            | 10            | 1             | 4             | 8           |
| 速野    | 212 | 3          | 7           | 26            | 46            | 53            | 25            | 21            | 10            | 21          |
| 中洲    | 153 | 1          | 7           | 26            | 42            | 28            | 23            | 9             | 4             | 13          |

(資料：平成27年農林業センサス)

## (4) 農産物販売金額規模別経営体数

(単位:戸)

|       | 総数  | 販売なし | 50万円未満 | 50万円～100万円 | 100万円～200万円 | 200万円～300万円 | 300万円～500万円 | 500万円～700万円 | 700万円～1,000万円 | 1,000万円～1,500万円 | 1,500万円以上 |
|-------|-----|------|--------|------------|-------------|-------------|-------------|-------------|---------------|-----------------|-----------|
| 合計    | 833 | 41   | 415    | 157        | 76          | 29          | 33          | 18          | 19            | 18              | 27        |
| 守山・吉身 | 109 | 13   | 80     | 8          | 3           | 1           | 1           | 0           | 1             | 2               | 0         |
| 小津    | 109 | 3    | 61     | 26         | 6           | 4           | 3           | 2           | 1             | 0               | 3         |
| 玉津    | 116 | 5    | 62     | 24         | 7           | 1           | 6           | 2           | 3             | 2               | 4         |
| 河西    | 134 | 4    | 80     | 23         | 10          | 2           | 5           | 2           | 2             | 4               | 2         |
| 速野    | 212 | 7    | 71     | 44         | 31          | 14          | 11          | 7           | 7             | 6               | 14        |
| 中洲    | 153 | 9    | 61     | 32         | 19          | 7           | 7           | 5           | 5             | 4               | 4         |

(資料:平成27年農林業センサス)

## (5) 農作物作付面積数

(単位:a)

|       | 総数      | 種類別収穫面積 |        |     |     |        |       |         |     |        |
|-------|---------|---------|--------|-----|-----|--------|-------|---------|-----|--------|
|       |         | 稲       | 麦類     | 雑穀  | いも類 | 豆類     | 工芸農作物 | 野菜類・苗木類 | 花き類 | その他の作物 |
| 合計    | 197,296 | 115,792 | 40,063 | 335 | 87  | 34,272 | 11    | 4,922   | 856 | 958    |
| 守山・吉身 | 5,495   | 4,456   | 315    | 73  | 2   | 363    | 0     | 116     | 10  | 160    |
| 小津    | 23,898  | 12,537  | 7,803  | 36  | 4   | 3,188  | 1     | 203     | 127 | 0      |
| 玉津    | 43,953  | 24,164  | 9,601  | 0   | 0   | 9,683  | 0     | 368     | 137 | 0      |
| 河西    | 17,164  | 12,695  | 1,815  | 0   | 32  | 1,548  | 0     | 477     | 32  | 565    |
| 速野    | 77,278  | 42,908  | 16,442 | 0   | 42  | 15,070 | 0     | 2,182   | 432 | 202    |
| 中洲    | 29,509  | 19,032  | 4,087  | 226 | 7   | 4,420  | 10    | 1,577   | 119 | 31     |

(資料:平成27年農林業センサス)

## 2. 農地転用状況

(単位:件、㎡)

|       |    | 総数      | 住宅用地   | 農用施設用地 | 道路・公園等 | 工業用地   | その他    |
|-------|----|---------|--------|--------|--------|--------|--------|
| 平成26年 | 件数 | 149     | 83     | 5      | -      | 6      | 55     |
|       | 面積 | 119,911 | 68,643 | 1,138  | -      | 15,816 | 34,314 |
| 平成27年 | 件数 | 118     | 68     | 14     | 1      | 3      | 32     |
|       | 面積 | 108,052 | 53,562 | 34,016 | 26     | 3,886  | 16,562 |
| 平成28年 | 件数 | 126     | 76     | 18     | -      | 1      | 31     |
|       | 面積 | 90,175  | 60,182 | 9,548  | -      | 1,860  | 18,585 |
| 平成29年 | 件数 | 101     | 55     | 1      | -      | 3      | 42     |
|       | 面積 | 94,045  | 68,947 | 160    | -      | 2,415  | 22,523 |
| 平成30年 | 件数 | 102     | 65     | 3      | 5      | 0      | 29     |
|       | 面積 | 123,565 | 88,282 | 434    | 462    | 0      | 34,387 |

(資料:市農業委員会事務局)

### 3. 水産業の概況

#### (1) 経営組織別・専業兼業別経営体数

(単位：経営体)

|       | 漁業経営体数 |    |       |       |    |
|-------|--------|----|-------|-------|----|
|       | 総数     | 個人 |       |       | 団体 |
|       |        | 専業 | 兼業    |       |    |
|       |        |    | 第1種兼業 | 第2種兼業 |    |
| 平成15年 | 41     | 5  | 11    | 17    | 8  |
| 平成20年 | 33     | 7  | 7     | 11    | 8  |
| 平成25年 | 32     | 1  | 11    | 11    | 9  |

(資料：漁業センサス)

#### (2) 就業者数・漁船数

(単位：人、隻)

|       | 就業者数 |    |     | 漁船数  |       |     |
|-------|------|----|-----|------|-------|-----|
|       | 総数   | 自営 | 雇われ | 無動力船 | 船外機付船 | 動力船 |
| 平成15年 | …    | 46 | …   | 19   | 41    | 17  |
| 平成20年 | 61   | 38 | 23  | 24   | 31    | 16  |
| 平成25年 | 55   | 32 | 23  | 13   | 44    | 14  |

(資料：漁業センサス)

#### 4. 事業所の概況

##### (1) 事業所の推移

|                             | (単位：事業所、人) |        |                             | (単位：事業所、人) |        |
|-----------------------------|------------|--------|-----------------------------|------------|--------|
|                             | 平成26年      |        |                             | 平成28年      |        |
|                             | 事業所数       | 従業者数   | 事業所数                        | 従業者数       |        |
| 総計                          | 2,802      | 31,887 | 総計                          | 2,754      | 30,818 |
| 農業、林業                       | 13         | 111    | 農業、林業                       | 10         | 105    |
| 漁業                          | -          | -      | 漁業                          | -          | -      |
| 鉱業、採石業、<br>利採取              | -          | -      | 鉱業、採石業、<br>利採取              | -          | -      |
| 建設業                         | 287        | 1,557  | 建設業                         | 264        | 1,423  |
| 製造業                         | 220        | 7,808  | 製造業                         | 208        | 7,650  |
| 電気・ガス熱供給・<br>水道業            | 4          | 53     | 電気・ガス熱供給・<br>水道業            | 3          | 23     |
| 情報通信業                       | 17         | 120    | 情報通信業                       | 13         | 126    |
| 運輸業、郵便業                     | 60         | 1,444  | 運輸業、郵便業                     | 62         | 1,511  |
| 卸売、小売業                      | 662        | 5,409  | 卸売、小売業                      | 718        | 6,348  |
| 金融業・保険業                     | 40         | 478    | 金融業・保険業                     | 39         | 492    |
| 不動産業、<br>品賃貸業               | 123        | 652    | 不動産業、<br>品賃貸業               | 112        | 616    |
| 学術研究、専門・技<br>術サービス業         | 121        | 601    | 学術研究、専門・技<br>術サービス業         | 116        | 738    |
| 宿泊業、飲食サービ<br>ス業             | 310        | 2,654  | 宿泊業、飲食サービ<br>ス業             | 313        | 3,010  |
| 生活関連サービス<br>業、娯楽業           | 242        | 1,199  | 生活関連サービス<br>業、娯楽業           | 238        | 1,021  |
| 教育、学習支援業                    | 141        | 1,720  | 教育、学習支援業                    | 110        | 955    |
| 医療、福祉                       | 268        | 4,845  | 医療、福祉                       | 260        | 3,154  |
| 複合サービス事業                    | 16         | 278    | 複合サービス事業                    | 16         | 329    |
| サービス業（他に分<br>類されるものを除<br>く） | 260        | 2,257  | サービス業（他に分<br>類されるものを除<br>く） | 254        | 2,616  |
| 公務                          | 18         | 701    | 公務                          | 18         | 701    |

(資料：平成26年経済センサスー基礎調査)

(資料：平成28年経済センサスー活動調査)

※ただし、平成28年の公務は平成26年の経済センサスー基礎調査による

## (2) 経営組織別事業所数・従業者数

(単位：事業所、人)

|                     | 事業所数  |     |       |         |     | 従業者数   |       |        |         |     |
|---------------------|-------|-----|-------|---------|-----|--------|-------|--------|---------|-----|
|                     | 総数    | 個人  | 会社    | 会社以外の法人 | その他 | 総数     | 個人    | 会社     | 会社以外の法人 | その他 |
| 総数                  | 2,736 | 982 | 1,422 | 321     | 11  | 30,117 | 3,252 | 22,921 | 3,922   | 22  |
| 農業、林業               | 10    | -   | 6     | 4       | -   | 105    | -     | 67     | 38      | -   |
| 漁業                  | -     | -   | -     | -       | -   | -      | -     | -      | -       | -   |
| 鉱業、採石業、砂利採取業        | -     | -   | -     | -       | -   | -      | -     | -      | -       | -   |
| 建設業                 | 264   | 102 | 162   | -       | -   | 1,423  | 266   | 1,157  | -       | -   |
| 製造業                 | 208   | 47  | 161   | -       | -   | 7,650  | 152   | 7,498  | -       | -   |
| 電気・ガス熱供給・水道業        | 3     | -   | 3     | -       | -   | 23     | -     | 23     | -       | -   |
| 情報通信業               | 13    | -   | 12    | 1       | -   | 126    | -     | 106    | 20      | -   |
| 運輸業、郵便業             | 62    | 7   | 54    | 1       | -   | 1,511  | 20    | 1,490  | 1       | -   |
| 卸売、小売業              | 718   | 242 | 465   | 10      | 1   | 6,348  | 740   | 5,194  | 410     | 4   |
| 金融・保険業              | 39    | 4   | 28    | 7       | -   | 492    | 8     | 373    | 111     | -   |
| 不動産業、物品賃貸業          | 112   | 19  | 90    | 3       | -   | 616    | 33    | 575    | 8       | -   |
| 学術研究、専門・技術サービス業     | 116   | 51  | 57    | 7       | 1   | 738    | 149   | 518    | 69      | 2   |
| 宿泊業、飲食サービス業         | 313   | 163 | 147   | 3       | -   | 3,010  | 766   | 2,184  | 60      | -   |
| 生活関連サービス業、娯楽業       | 238   | 163 | 72    | 3       | -   | 1,021  | 316   | 681    | 24      | -   |
| 教育、学習支援業            | 110   | 58  | 43    | 9       | -   | 955    | 195   | 345    | 415     | -   |
| 医療、福祉               | 260   | 104 | 47    | 109     | -   | 3,154  | 573   | 582    | 1,999   | -   |
| 複合サービス業             | 16    | -   | 7     | 9       | -   | 329    | -     | 155    | 174     | -   |
| サービス業（他に分類されるものを除く） | 254   | 22  | 68    | 155     | 9   | 2,616  | 34    | 1,973  | 593     | 16  |

※経営組織別数に公務は含まない

(資料：平成28年経済センサス活動調査)

## (3) 経営規模別事業所数・従業者数

(単位：事業所、人)

|                     | 事業所数  |       |      |        |        |       |            | 従業者数   |       |       |        |        |        |            |
|---------------------|-------|-------|------|--------|--------|-------|------------|--------|-------|-------|--------|--------|--------|------------|
|                     | 総数    | 1～4人  | 5～9人 | 10～19人 | 20～29人 | 30人以上 | 派遣・下請従業者のみ | 総数     | 1～4人  | 5～9人  | 10～19人 | 20～29人 | 30人以上  | 派遣・下請従業者のみ |
| 総数                  | 2,736 | 1,497 | 560  | 374    | 109    | 184   | 12         | 30,117 | 3,246 | 3,704 | 5,100  | 2,567  | 15,500 | -          |
| 農業、林業               | 10    | 4     | 1    | 4      | 1      | -     | -          | 105    | 8     | 8     | 62     | 27     | -      | -          |
| 漁業                  | -     | -     | -    | -      | -      | -     | -          | -      | -     | -     | -      | -      | -      | -          |
| 鉱業、採石業、砂利採取業        | -     | -     | -    | -      | -      | -     | -          | -      | -     | -     | -      | -      | -      | -          |
| 建設業                 | 264   | 164   | 61   | 32     | 1      | 6     | -          | 1,423  | 354   | 379   | 424    | 25     | 241    | -          |
| 製造業                 | 208   | 78    | 34   | 32     | 15     | 49    | -          | 7,650  | 180   | 217   | 435    | 368    | 6,450  | -          |
| 電気・ガス熱供給・水道業        | 3     | 1     | 1    | 1      | -      | -     | -          | 23     | 1     | 6     | 16     | -      | -      | -          |
| 情報通信業               | 13    | 7     | 1    | 2      | 3      | -     | -          | 126    | 18    | 6     | 26     | 76     | -      | -          |
| 運輸業、郵便業             | 62    | 20    | 15   | 9      | 5      | 13    | -          | 1,511  | 35    | 107   | 124    | 105    | 1,140  | -          |
| 卸売業、小売業             | 718   | 401   | 144  | 99     | 39     | 34    | 1          | 6,348  | 958   | 958   | 1,371  | 881    | 2,180  | -          |
| 金融業・保険業             | 39    | 13    | 7    | 10     | 5      | 4     | -          | 492    | 29    | 45    | 136    | 105    | 177    | -          |
| 不動産業、物品賃貸業          | 112   | 81    | 18   | 6      | 3      | 2     | 2          | 616    | 188   | 114   | 80     | 69     | 165    | -          |
| 学術研究、専門・技術サービス業     | 116   | 74    | 26   | 9      | 3      | 3     | 1          | 738    | 152   | 167   | 118    | 81     | 220    | -          |
| 宿泊業、飲食サービス業         | 313   | 137   | 82   | 59     | 15     | 17    | 3          | 3,010  | 334   | 561   | 804    | 339    | 972    | -          |
| 生活関連サービス業、娯楽業       | 238   | 188   | 31   | 12     | -      | 7     | -          | 1,021  | 367   | 178   | 164    | -      | 312    | -          |
| 教育、学習支援業            | 110   | 69    | 16   | 13     | 2      | 7     | 3          | 955    | 132   | 106   | 179    | 55     | 483    | -          |
| 医療、福祉               | 260   | 79    | 78   | 67     | 12     | 23    | 1          | 3,154  | 170   | 532   | 904    | 299    | 1,249  | -          |
| 複合サービス事業            | 16    | 1     | 11   | 2      | -      | 2     | -          | 329    | 4     | 76    | 28     | -      | 221    | -          |
| サービス業（他に分類されるものを除く） | 254   | 180   | 34   | 17     | 5      | 17    | 1          | 2,616  | 316   | 244   | 229    | 137    | 1,690  | -          |

※経営規模別数に公務は含まない

(資料：平成28年経済センサス活動調査)

## 5. 商業の概況

### (1) 卸売業・小売業の推移

(単位：事業所、人、百万円、㎡)

|       | 事業所数 |         |         | 従業者数  | 年間商品<br>販売額 | 商<br>品<br>手<br>持<br>額 | 売<br>場<br>面<br>積 | 1事業所<br>当たり<br>販売額 | 従業者<br>1人<br>当たり<br>販売額 |
|-------|------|---------|---------|-------|-------------|-----------------------|------------------|--------------------|-------------------------|
|       | 総数   | 卸売<br>業 | 小売<br>業 |       |             |                       |                  |                    |                         |
| 平成14年 | 747  | 116     | 631     | 5,527 | 113,257     | 76,749                | 74,595           | 152                | 20                      |
| 平成16年 | 737  | 127     | 610     | 5,295 | 128,185     | ...                   | 81,044           | 174                | 24                      |
| 平成19年 | 687  | 115     | 572     | 5,004 | 121,040     | 9,079                 | 86,580           | 176                | 24                      |
| 平成24年 | 499  | 86      | 413     | 3,820 | 99,763      | 5,730                 | 81,496           | 200                | 26                      |
| 平成26年 | 494  | 100     | 394     | 4,022 | 121,445     | ...                   | 80,515           | 246                | 30                      |
| 平成28年 | 553  | 107     | 446     | 4,896 | 127,865     | ...                   | 95,045           | 231                | 26                      |

(資料：商業統計調査、平成28年経済センサス-活動調査)

※平成16年、26年商業統計調査、28年経済センサス-活動調査では、商品手持額について調査していない

※従業者1人当たり販売額の算出方法は、年間商品販売額を従業者数で割ったもの

※平成14年～19年、26年は商業統計調査、平成24年、28年は経済センサス-活動調査を使用

### (2) 卸売業・小売業の産業分類別表

(単位：事業所、人、百万円、㎡)

|                | 事業所数 | 従業者数  | 年間商品<br>販売額 | 売場面積   |
|----------------|------|-------|-------------|--------|
| 合計             | 553  | 4,896 | 127,865     | 95,045 |
| 卸売業計           | 107  | 782   | 53,869      | -      |
| 各種商品卸売業        | 0    | 0     | 0           | -      |
| 繊維・衣服等卸売業      | 4    | 12    | 936         | -      |
| 飲食料品卸売業        | 17   | 144   | 16,630      | -      |
| 建築材料           | 27   | 150   | 9,013       | -      |
| 鉱物・金属材料等卸売業    | 31   | 192   | 15,179      | -      |
| 機械器具卸売業        | 28   | 284   | 12,112      | -      |
| その他の卸売業        | 4    | 4     | 4           | -      |
| 小売業計           | 446  | 4,114 | 73,996      | 95,045 |
| 各種商品小売業        | 1    | 263   | X           | X      |
| 織物・衣服・身の回り品小売業 | 70   | 346   | 4,195       | 12,218 |
| 飲食料品小売業        | 110  | 1,487 | 19,949      | 25,052 |
| 機械器具小売業        | 85   | 601   | 19,539      | 12,999 |
| その他小売業         | 171  | 1,378 | X           | X      |
| 無店舗小売業         | 9    | 39    | 709         | -      |

(資料：平成28年経済センサス活動調査)

※販売額は、百万円単位で計上しているため合計が内訳の集計と合わない

## 6. 観光の概況

### (1) 観光客月別入込数

(守山市内) (単位：人)

|     | 平成26年     |           |        | 平成27年     |           |         | 平成28年     |           |         |
|-----|-----------|-----------|--------|-----------|-----------|---------|-----------|-----------|---------|
|     | 計         | 日帰り       | 宿泊     | 計         | 日帰り       | 宿泊      | 計         | 日帰り       | 宿泊      |
| 計   | 1,165,900 | 1,076,000 | 89,900 | 1,231,800 | 1,121,900 | 109,900 | 1,204,800 | 1,082,400 | 122,400 |
| 1月  | 62,300    | 57,500    | 4,800  | 72,800    | 67,900    | 4,900   | 84,100    | 77,200    | 6,900   |
| 2月  | 56,500    | 54,300    | 2,200  | 60,800    | 57,500    | 3,300   | 58,300    | 52,900    | 5,400   |
| 3月  | 70,300    | 63,800    | 6,500  | 71,300    | 62,400    | 8,900   | 81,600    | 70,900    | 10,700  |
| 4月  | 99,800    | 89,900    | 9,900  | 80,300    | 69,000    | 11,300  | 78,800    | 66,600    | 12,200  |
| 5月  | 121,900   | 112,800   | 9,100  | 177,400   | 165,400   | 12,000  | 188,100   | 174,500   | 13,600  |
| 6月  | 157,200   | 152,800   | 4,400  | 146,700   | 140,200   | 6,500   | 110,700   | 103,200   | 7,500   |
| 7月  | 146,600   | 140,500   | 6,100  | 141,300   | 132,100   | 9,200   | 154,600   | 143,700   | 10,900  |
| 8月  | 111,300   | 96,500    | 14,800 | 115,700   | 99,400    | 16,300  | 110,600   | 92,800    | 17,800  |
| 9月  | 76,500    | 70,600    | 5,900  | 84,900    | 76,100    | 8,800   | 70,800    | 63,000    | 7,800   |
| 10月 | 72,000    | 65,800    | 6,200  | 86,500    | 77,600    | 8,900   | 81,900    | 72,300    | 9,600   |
| 11月 | 90,500    | 78,800    | 11,700 | 93,400    | 79,900    | 13,500  | 87,000    | 75,500    | 11,500  |
| 12月 | 101,000   | 92,700    | 8,300  | 100,700   | 94,400    | 6,300   | 98,300    | 89,800    | 8,500   |

|     | 平成29年     |           |        | 平成30年     |           |         |
|-----|-----------|-----------|--------|-----------|-----------|---------|
|     | 計         | 日帰り       | 宿泊     | 計         | 日帰り       | 宿泊      |
| 計   | 1,149,800 | 1,073,700 | 76,100 | 1,285,900 | 1,170,800 | 115,100 |
| 1月  | 74,000    | 67,400    | 6,600  | 80,600    | 74,400    | 6,200   |
| 2月  | 67,100    | 62,800    | 4,300  | 85,300    | 79,900    | 5,400   |
| 3月  | 71,000    | 63,200    | 7,800  | 98,000    | 89,000    | 9,000   |
| 4月  | 73,500    | 67,100    | 6,400  | 96,300    | 82,900    | 13,400  |
| 5月  | 173,600   | 166,700   | 6,900  | 170,200   | 159,800   | 10,400  |
| 6月  | 102,700   | 98,600    | 4,100  | 122,900   | 114,300   | 8,600   |
| 7月  | 141,700   | 136,200   | 5,500  | 103,100   | 92,700    | 10,400  |
| 8月  | 103,900   | 94,200    | 9,700  | 136,300   | 121,700   | 14,600  |
| 9月  | 84,000    | 79,000    | 5,000  | 104,200   | 96,000    | 8,200   |
| 10月 | 72,000    | 66,300    | 5,700  | 90,000    | 80,800    | 9,200   |
| 11月 | 83,200    | 76,300    | 6,900  | 92,000    | 80,300    | 11,700  |
| 12月 | 103,100   | 95,900    | 7,200  | 107,000   | 99,000    | 8,000   |

(資料：滋賀県観光地観光入込客統計調査)

### (2) 観光客目的別入込数

(単位：人)

| 年     | 観光客区分  | 計         | 歴史文化    | スポーツレクリエーション | 都市型観光(買物・食等) | その他     | 行祭事イベント |
|-------|--------|-----------|---------|--------------|--------------|---------|---------|
| 平成26年 | 観光入込客数 | 1,165,900 | 251,600 | 201,000      | 445,200      | 106,100 | 162,000 |
|       | うち外国人数 | 16,644    | 1,436   | -            | -            | 15,208  | -       |
| 平成27年 | 観光入込客数 | 1,231,800 | 271,200 | 220,600      | 451,000      | 123,300 | 165,700 |
|       | うち外国人数 | 31,868    | 1,743   | -            | -            | 30,125  | -       |
| 平成28年 | 観光入込客数 | 1,204,800 | 216,300 | 283,200      | 414,200      | 144,900 | 146,200 |
|       | うち外国人数 | 37,088    | 5,643   | 17           | 248          | 31,180  | -       |
| 平成29年 | 観光入込客数 | 1,149,800 | 273,600 | 208,600      | 414,700      | 82,100  | 170,800 |
|       | うち外国人数 | 19,229    | 3,341   | 48           | 37           | 15,461  | -       |
| 平成30年 | 観光入込客数 | 1,285,900 | 324,100 | 221,700      | 375,000      | 243,600 | 121,500 |
|       | うち外国人数 | 37,680    | 5,088   | 111          | 210          | 32,271  | -       |

(資料：滋賀県観光地観光入込客統計調査)



## 7. 金融機関数

(毎年3月末現在)

|       | 銀 行 | 信 用 金 庫 | 農 業 協 同 組 合 | そ の 他 |
|-------|-----|---------|-------------|-------|
| 平成27年 | 7   | 4       | 7           | 8     |
| 平成28年 | 7   | 4       | 7           | 8     |
| 平成29年 | 7   | 4       | 6           | 7     |
| 平成30年 | 8   | 4       | 6           | 7     |
| 平成31年 | 8   | 4       | 6           | 7     |

※各金融機関とも事業所単位とし、本店、支店、出張所、代理店の合計数。(資料：市会計課)

※銀行には、信託銀行、外国銀行支店及びゆうちょ銀行を含む。

※その他は、信用組合・労働金庫・中小企業金融公庫等をいい、質屋は含まない。

## 8. 工業の概況 (調査対象は製造業事業所)

### (1) 工業用地の推移

(単位：㎡、事業所)

|           | 事業所 敷地面積・建築面積・延建築面積 |         |           | 事業所数 |
|-----------|---------------------|---------|-----------|------|
|           | 敷 地 面 積             | 建 築 面 積 | 延 建 築 面 積 |      |
| 平成22年     | 1,202,103           | 465,169 | 628,966   | 41   |
| 平成24年     | 941,422             | 369,764 | 511,618   | 39   |
| 平成25年     | 1,247,904           | 417,370 | 572,881   | 42   |
| 平成26年     | 1,274,148           | 444,175 | 610,364   | 42   |
| 平成28年     | 1,291,960           | …       | …         | 45   |
| 平成29年     | 1,278,456           | …       | …         | 44   |
| 09食料品     | 29,974              | …       | …         | 5    |
| 10飲料・飼料   | X                   | …       | …         | 1    |
| 11繊維工業    | 253,595             | …       | …         | 6    |
| 12木材・木製品  | -                   | …       | …         | -    |
| 13家具・装備品  | -                   | …       | …         | -    |
| 14パルプ・紙   | X                   | …       | …         | 1    |
| 15印刷      | X                   | …       | …         | 1    |
| 16化学工業    | 156,187             | …       | …         | 4    |
| 17石油・石炭   | -                   | …       | …         | -    |
| 18プラスチック  | 291,876             | …       | …         | 8    |
| 19ゴム製品    | -                   | …       | …         | -    |
| 20皮革      | -                   | …       | …         | -    |
| 21窯業・土石   | X                   | …       | …         | 2    |
| 22鉄鋼業     | -                   | …       | …         | -    |
| 23非鉄金属    | -                   | …       | …         | -    |
| 24金属製品    | X                   | …       | …         | 1    |
| 25はん用機械   | X                   | …       | …         | 1    |
| 26生産用機械   | 177,351             | …       | …         | 5    |
| 27業務用機械   | X                   | …       | …         | 1    |
| 28電子・デバイス | X                   | …       | …         | 2    |
| 29電気機械    | 47,906              | …       | …         | 3    |
| 30情報通信機械  | -                   | …       | …         | -    |
| 31輸送機械    | X                   | …       | …         | 2    |
| 32その他     | X                   | …       | …         | 1    |

※従業者30人以上の事業所

(資料：工業統計調査)

「…」は、未調査で該当数値のないものを表します。

平成30年工業統計調査(平成29年実績)の事業所数および従業者数は平成30年6月1日現在の数値で、経理事項は平成29年1年間の数値です。

「事業所数、従業者数」と経理事項(現金給与総額、製造品出荷額等など)では調査時点が異なるため、経理事項の年度(平成29年)に統一しています。

(2) 工業の推移 (従業員4人以上の事業所) (単位: 事業所、人、万円)

|       | 事業所数 | 従業者数  | 現金給与      | 原 材 料      | 製 造 品      |
|-------|------|-------|-----------|------------|------------|
| 平成24年 | 115  | 5,290 | 2,317,478 | 9,962,825  | 18,416,949 |
| 平成25年 | 112  | 6,502 | 2,802,053 | 14,193,557 | 24,158,076 |
| 平成26年 | 104  | 6,323 | 2,907,123 | 15,052,328 | 26,283,215 |
| 平成27年 | 124  | 7,278 | 3,164,433 | 16,360,192 | 29,414,385 |
| 平成28年 | 105  | 7,235 | 3,274,756 | 16,077,607 | 26,840,512 |
| 平成29年 | 105  | 7,164 | 3,230,979 | 16,005,268 | 27,022,634 |

(資料: 工業統計調査)

\* 平成28年は「平成28年経済センサス-活動調査」の結果を時系列に比較するため集計したものです。

(3) 資本金階層別表

| 資本金額              | 事業所数 | 従業者数  | 現金給与総額    | 原材料使用額等    |
|-------------------|------|-------|-----------|------------|
| 計                 | 105  | 7,164 | 3,230,979 | 16,005,268 |
| 300万円未満           | 2    | 23    | X         | X          |
| 300 ~ 1,000万円未満   | 16   | 182   | 37,706    | 78,544     |
| 1,000 ~ 3,000万円未満 | 39   | 908   | 350,931   | 926,438    |
| 3,000 ~ 5,000万円未満 | 7    | 390   | 115,837   | 178,434    |
| 5,000 ~ 1億円未満     | 11   | 1,167 | 321,024   | 761,028    |
| 1 ~ 3億円未満         | 4    | 513   | X         | X          |
| 3 ~ 10億円未満        | 8    | 1,009 | 459,566   | 2,635,072  |
| 10 ~ 100億円未満      | 9    | 2,175 | 1,192,095 | 7,749,943  |
| 100億円 ~           | 4    | 762   | 493,703   | 2,734,969  |
| 個人                | 5    | 35    | 5,402     | 11,990     |

(4) 従業者規模別・学区別表

|           | 事業所数 |     |    |    | 従業者数  | 現金給与総額    |
|-----------|------|-----|----|----|-------|-----------|
|           | 計    | 会社  | 組合 | 個人 |       |           |
| 総 数       | 105  | 100 | -  | 5  | 7,164 | 3,230,979 |
| 4人~9人     | 21   | 17  | -  | 4  | 126   | 35,080    |
| 10人~19人   | 27   | 26  | -  | 1  | 371   | 130,365   |
| 20人~29人   | 13   | 13  | -  | -  | 322   | 93,825    |
| 30人~99人   | 21   | 21  | -  | -  | 1,054 | 449,629   |
| 100人~299人 | 17   | 17  | -  | -  | 2,822 | 1,340,791 |
| 300人~499人 | 4    | 4   | -  | -  | 1,380 | X         |
| 500人~999人 | 2    | 2   | -  | -  | 1,089 | X         |
| 1,000人~   | -    | -   | -  | -  | -     | -         |
| 守山・吉身     | 48   | 48  | -  | -  | 4,674 | 2,052,349 |
| 小 津       | 9    | 9   | -  | -  | 894   | 445,950   |
| 玉 津       | 6    | 4   | -  | 2  | 61    | 14,150    |
| 河 西       | 25   | 24  | -  | 1  | 1,180 | 601,512   |
| 速 野       | 10   | 9   | -  | 1  | 163   | 38,373    |
| 中 洲       | 7    | 6   | -  | 1  | 192   | 78,645    |

(従業者4人以上の事業所) (単位：事業所、人、万円)

| 製造品出荷額等    | 付加価値額<br>(29人以下は粗付加価値額) |
|------------|-------------------------|
| 27,022,634 | 9,689,707               |
| X          | X                       |
| 170,274    | 84,741                  |
| 1,754,440  | 732,885                 |
| 456,623    | 214,134                 |
| 1,601,213  | 750,202                 |
| X          | X                       |
| 3,812,807  | 1,057,930               |
| 11,269,513 | 3,045,027               |
| 6,315,541  | 3,160,445               |
| 21,696     | 8,987                   |

(資料：平成30年工業統計調査(平成29年実績))

(従業者4人以上の事業所) (単位：事業所、人、万円)

| 原材料<br>使用額等 | 製造品出荷額等    |            |            |            | 付加価値額<br>(29人以下は<br>粗付加価値額) |
|-------------|------------|------------|------------|------------|-----------------------------|
|             | 計          | 製造品<br>出荷額 | 加工賃<br>収入額 | その他<br>収入額 |                             |
| 16,005,268  | 27,022,634 | 24,900,908 | 459,635    | 1,662,091  | 9,689,707                   |
| 72,914      | 149,182    | 83,308     | 57,364     | 8,510      | 70,619                      |
| 313,804     | 644,139    | 544,958    | 69,036     | 30,145     | 309,106                     |
| 260,420     | 463,770    | 397,089    | 65,345     | 1,336      | 188,312                     |
| 2,139,508   | 3,273,844  | 2,860,227  | 130,319    | 283,298    | 958,365                     |
| 6,545,978   | 11,630,473 | 10,832,062 | 137,571    | 660,840    | 4,481,265                   |
| X           | X          | X          | -          | X          | X                           |
| X           | X          | X          | -          | X          | X                           |
| -           | -          | -          | -          | -          | -                           |
| 10,434,611  | 16,311,903 | 14,771,385 | 237,063    | 1,303,455  | 5,120,602                   |
| 3,126,149   | 4,503,377  | 4,157,405  | 22,063     | 323,909    | 1,230,235                   |
| 12,497      | 38,004     | 19,162     | 18,842     | -          | 23,617                      |
| 2,208,274   | 5,666,446  | 5,482,981  | 149,074    | 34,391     | 3,059,519                   |
| 109,999     | 218,502    | 185,573    | 32,593     | 336        | 100,492                     |
| 113,738     | 284,402    | 284,402    | -          | -          | 155,242                     |

(資料：平成30年工業統計調査(平成29年実績))

(5) 産業中分類別表

|           | 事業所数 |     |    |    | 従業者数  |       |       | 現金給与<br>総額 | 原材料<br>使用額等 |
|-----------|------|-----|----|----|-------|-------|-------|------------|-------------|
|           | 計    | 会社  | 組合 | 個人 | 合計    | 男     | 女     |            |             |
| 総数        | 105  | 100 | -  | 5  | 7,164 | 5,167 | 1,997 | 3,230,979  | 16,005,268  |
| 09 食料品    | 8    | 7   | -  | 1  | 1,152 | 367   | 785   | 241,028    | 791,702     |
| 10 飲料・飼料  | 1    | 1   | -  | -  | 111   | 95    | 16    | X          | X           |
| 11 繊維工業   | 14   | 13  | -  | 1  | 944   | 720   | 224   | 467,805    | 2,026,363   |
| 12 木材製品   | -    | -   | -  | -  | -     | -     | -     | -          | -           |
| 13 家具備品   | -    | -   | -  | -  | -     | -     | -     | -          | -           |
| 14 パルプ・紙  | 6    | 6   | -  | -  | 126   | 89    | 37    | 42,785     | 110,785     |
| 15 印刷     | 3    | 3   | -  | -  | 217   | 136   | 81    | 65,259     | 86,064      |
| 16 化学工業   | 4    | 4   | -  | -  | 349   | 291   | 58    | 181,184    | 1,210,313   |
| 17 石油・石炭  | 1    | 1   | -  | -  | 4     | 4     | -     | X          | X           |
| 18 プラスチック | 14   | 13  | -  | 1  | 1,208 | 943   | 265   | 618,213    | 3,476,297   |
| 19 ゴム製品   | -    | -   | -  | -  | -     | -     | -     | -          | -           |
| 20 皮革     | -    | -   | -  | -  | -     | -     | -     | -          | -           |
| 21 窯業・土石  | 5    | 5   | -  | -  | 190   | 145   | 45    | 103,866    | 110,251     |
| 22 鉄鋼業    | -    | -   | -  | -  | -     | -     | -     | -          | -           |
| 23 非鉄金属   | 1    | 1   | -  | -  | 25    | 21    | 4     | X          | X           |
| 24 金属製品   | 7    | 6   | -  | 1  | 115   | 93    | 22    | 53,565     | 218,360     |
| 25 はん用機械  | 6    | 6   | -  | -  | 175   | 146   | 29    | 89,321     | 72,516      |
| 26 生産用機械  | 14   | 14  | -  | -  | 973   | 862   | 111   | 493,444    | 1,534,213   |
| 27 業務用機械  | 1    | 1   | -  | -  | 125   | 62    | 63    | X          | X           |
| 28 電子デバイス | 3    | 3   | -  | -  | 87    | 54    | 33    | 31,898     | 84,177      |
| 29 電気機械   | 6    | 6   | -  | -  | 562   | 418   | 144   | 243,043    | 797,269     |
| 30 情報通信機  | -    | -   | -  | -  | -     | -     | -     | -          | -           |
| 31 輸送機械   | 7    | 6   | -  | 1  | 723   | 673   | 50    | 419,157    | 3,850,585   |
| 32 その他    | 4    | 4   | -  | -  | 78    | 48    | 30    | 24,666     | 41,139      |

※総数にはX数値も含む

(従業者4人以上の事業所) (単位：事業所、人、万円)

| 計          | 製造品出荷額等    |         |           | 付加価値額<br>(29人以下は<br>粗付加価値額) |
|------------|------------|---------|-----------|-----------------------------|
|            | 製造品出荷額     | 加工賃収入額  | その他収入額    |                             |
| 27,022,634 | 24,900,908 | 459,635 | 1,662,091 | 9,689,707                   |
| 1,459,546  | 1,441,878  | -       | 17,668    | 574,810                     |
| X          | X          | -       | -         | X                           |
| 4,480,306  | 4,186,645  | 26,891  | 266,770   | 2,121,513                   |
| -          | -          | -       | -         | -                           |
| -          | -          | -       | -         | -                           |
| 237,561    | 201,244    | 11,022  | 25,295    | 115,254                     |
| 259,662    | 259,662    | -       | -         | 129,210                     |
| 1,698,640  | 1,698,640  | -       | -         | 432,324                     |
| X          | X          | -       | -         | X                           |
| 6,036,275  | 5,599,237  | 100,051 | 336,987   | 2,262,233                   |
| -          | -          | -       | -         | -                           |
| -          | -          | -       | -         | -                           |
| 284,437    | 184,988    | 99,449  | -         | 164,492                     |
| -          | -          | -       | -         | -                           |
| X          | X          | -       | -         | X                           |
| 379,115    | 325,065    | 54,050  | -         | 128,604                     |
| 525,241    | 139,636    | 9,602   | 376,003   | 427,011                     |
| 2,459,582  | 2,254,630  | 12,039  | 192,913   | 998,160                     |
| X          | X          | X       | X         | X                           |
| 165,910    | 161,294    | 4,616   | -         | 75,140                      |
| 1,438,818  | 1,333,210  | 105,272 | 336       | 538,354                     |
| -          | -          | -       | -         | -                           |
| 5,578,233  | 5,119,180  | 27,453  | 431,600   | 1,401,662                   |
| 86,041     | 75,123     | X       | X         | 40,490                      |

(資料：平成30年工業統計調査(平成29年実績))



# IV 建設

## 1. 建築確認件数

(単位：件)

|      | 平成26年度 | 平成27年度 | 平成28年度 | 平成29年度 | 平成30年度 |
|------|--------|--------|--------|--------|--------|
| 総数   | 476    | 510    | 542    | 411    | 480    |
| 新築計  | 437    | 475    | 490    | 363    | 440    |
| 住宅   | 403    | 422    | 459    | 332    | 408    |
| 工場   | 4      | 3      | -      | 3      | -      |
| 店舗   | 11     | 14     | 10     | 8      | 8      |
| 併用住宅 | 2      | 6      | 4      | 2      | 6      |
| その他  | 17     | 30     | 17     | 18     | 18     |
| 増築計  | 36     | 35     | 48     | 46     | 40     |
| 住宅   | 19     | 18     | 24     | 28     | 16     |
| 工場   | 6      | 4      | 8      | 5      | 15     |
| 店舗   | -      | 2      | -      | 1      | 2      |
| 併用住宅 | 3      | 1      | 1      | 3      | 1      |
| その他  | 8      | 10     | 15     | 9      | 6      |
| 改築計  | -      | -      | -      | 1      | -      |
| 住宅   | -      | -      | -      | 1      | -      |
| 工場   | -      | -      | -      | -      | -      |
| 店舗   | -      | -      | -      | -      | -      |
| 併用住宅 | -      | -      | -      | -      | -      |
| その他  | -      | -      | -      | -      | -      |
| 移転他計 | 3      | -      | 4      | 1      | -      |
| 工場   | -      | -      | 1      | 1      | -      |
| その他  | 3      | -      | 3      | -      | -      |

※変更を除く確認件数

(資料：市建築課)

※取止め含む \*用途変更は含まない

## 2. 住居の状況

住宅の種類・住宅の所有の関係別一般世帯数等

(単位：世帯、人)

|             | 世帯数    | 世帯人員   | 1世帯当たり<br>人員 |
|-------------|--------|--------|--------------|
| 一般世帯総数      | 29,018 | 79,104 | 2.72         |
| 住宅に住む一般世帯   | 28,453 | 78,364 | 2.75         |
| 主世帯         | 28,217 | 77,832 | 2.75         |
| 持ち家         | 20,959 | 64,036 | 3.06         |
| 公営・公団・公社の借家 | 438    | 975    | 2.22         |
| 民営の借家       | 5,952  | 10,972 | 1.84         |
| 給与住宅        | 868    | 1,849  | 2.13         |
| 間借り         | 236    | 532    | 2.25         |

(資料：平成27年国勢調査)



### 3. 家屋の状況

|   |        | 平成27年  |           | 平成28年  |           |
|---|--------|--------|-----------|--------|-----------|
|   |        | 棟数     | 面積        | 棟数     | 面積        |
| 総 | 数      | 35,424 | 5,419,341 | 35,726 | 5,485,270 |
| 木 | 造      | 22,725 | 2,347,572 | 22,884 | 2,379,621 |
|   | 住      | 17,303 | 2,023,756 | 17,541 | 2,054,925 |
|   | 共同住宅   | 194    | 59,253    | 197    | 60,945    |
|   | 事務所・店舗 | 291    | 24,454    | 298    | 25,616    |
|   | 工場・倉庫  | 383    | 30,339    | 383    | 30,256    |
|   | その他    | 4,554  | 209,770   | 4,465  | 207,879   |
| 非 | 木      | 12,699 | 3,071,769 | 12,842 | 3,105,649 |
|   | 住      | 7,249  | 1,343,206 | 7,330  | 1,366,772 |
|   | 事務所・店舗 | 875    | 445,160   | 882    | 450,135   |
|   | 工場・倉庫  | 2,336  | 1,046,454 | 2,358  | 1,052,299 |
|   | その他    | 2,239  | 236,949   | 2,272  | 236,443   |

※併用住宅は木造その他で集計

### 4. 道路の状況

(各年3月末現在) (単位：m、%、㎡)

|       | 実延長     |       |        |         | 舗装率   |       |      |
|-------|---------|-------|--------|---------|-------|-------|------|
|       | 総延長     | 国道    | 県道     | 市道      | 国道    | 県道    | 市道   |
| 平成27年 | 452,261 | 9,011 | 53,155 | 390,095 | 100.0 | 99.8  | 97.9 |
| 平成28年 | 456,693 | 9,011 | 53,605 | 394,077 | 100.0 | 99.8  | 97.9 |
| 平成29年 | 458,664 | 9,011 | 54,761 | 394,892 | 100.0 | 99.8  | 97.9 |
| 平成30年 | 459,986 | 9,011 | 54,761 | 396,214 | 100.0 | 100.0 | 97.9 |
| 平成31年 | 462,661 | 9,940 | 54,481 | 398,240 | 100.0 | 100.0 | 98.0 |

※道路の延長には橋梁の延長を含む

舗装率には、高級舗装と簡易舗装の計を用いる

舗装率＝舗装道路面積／全道路面積×100 (小数点以下1位)

|       | 道路面積      |         |         |           |
|-------|-----------|---------|---------|-----------|
|       | 総面積       | 国道      | 県道      | 市道        |
| 平成27年 | 3,408,284 | 138,741 | 680,936 | 2,588,607 |
| 平成28年 | 3,513,855 | 138,741 | 751,943 | 2,623,171 |
| 平成29年 | 3,542,126 | 138,741 | 776,974 | 2,626,411 |
| 平成30年 | 3,536,248 | 138,741 | 776,974 | 2,620,533 |
| 平成31年 | 3,589,884 | 156,201 | 796,254 | 2,637,429 |

(資料：滋賀県南部土木事務所、市建設管理課)

(各年1月1日現在) (単位: 戸、㎡)

| 平成29年  |           | 平成30年  |           | 平成31年  |           |
|--------|-----------|--------|-----------|--------|-----------|
| 棟数     | 面積        | 棟数     | 面積        | 棟数     | 面積        |
| 35,976 | 5,553,435 | 36,189 | 5,605,776 | 36,236 | 5,646,704 |
| 23,129 | 2,415,878 | 23,276 | 2,446,777 | 23,318 | 2,469,670 |
| 17,839 | 2,091,333 | 18,072 | 2,120,880 | 18,212 | 2,142,680 |
| 201    | 62,143    | 211    | 65,845    | 220    | 69,013    |
| 300    | 25,989    | 308    | 26,846    | 314    | 27,647    |
| 382    | 30,088    | 373    | 29,133    | 367    | 28,335    |
| 4,407  | 206,325   | 4,312  | 204,073   | 4,205  | 201,995   |
| 12,847 | 3,137,557 | 12,913 | 3,158,999 | 12,918 | 3,177,034 |
| 7,353  | 1,373,026 | 7,388  | 1,379,123 | 7,412  | 1,392,646 |
| 888    | 460,080   | 876    | 461,490   | 873    | 462,979   |
| 2,359  | 1,069,279 | 2,357  | 1,078,311 | 2,356  | 1,083,479 |
| 2,247  | 235,172   | 2,292  | 240,075   | 2,277  | 237,930   |

(資料: 市税務課)

## 5. 橋梁の状況

(各年3月末現在) (単位: 本、m)

|       | 総数  |       | 国  |     | 県   |       | 市   |       |
|-------|-----|-------|----|-----|-----|-------|-----|-------|
|       | 個数  | 延長    | 個数 | 延長  | 個数  | 延長    | 個数  | 延長    |
| 平成27年 | 609 | 5,971 | 17 | 433 | 121 | 2,610 | 471 | 2,928 |
| 平成28年 | 614 | 5,997 | 17 | 433 | 122 | 2,626 | 475 | 2,938 |
| 平成29年 | 614 | 5,998 | 17 | 433 | 122 | 2,626 | 475 | 2,939 |
| 平成30年 | 617 | 6,002 | 17 | 433 | 122 | 2,626 | 478 | 2,943 |
| 平成31年 | 598 | 5,965 | 18 | 438 | 123 | 2,632 | 457 | 2,895 |

(資料: 滋賀県南部土木事務所、市建設管理課)

## 6. 市営住宅の状況

|        | 設置場所         | 建設年度 | 戸数  | 1戸当り床面積(m <sup>2</sup> ) | 構造        | 間取                                      | 備考                                |
|--------|--------------|------|-----|--------------------------|-----------|---|-----------------------------------|
| 堀海道団地  | 吉身五丁目9番      | S46  | 24  | 42.74                    | 準耐火構造2階建  | 2DK(6帖、3帖、DK)<br>トイレ・バス                 | 6戸建<br>4棟                         |
| 岡中ノ庄団地 | 岡町5番地の2      | S47  | 18  | 42.74                    | 準耐火構造2階建  | 2DK(6帖、3帖、DK)<br>トイレ・バス                 | 6戸建<br>3棟                         |
|        | 岡町5番地の2      | S47  | 6   | 39.50                    | 準耐火構造2階建  | 2DK(5帖、3帖、DK)<br>トイレ・バス                 | 6戸建<br>1棟                         |
| 久保団地   | 播磨田町1430番地の2 | S48  | 20  | 51.48                    | 中層耐火構造5階建 | 3DK(6帖、4.5帖、4.5帖、DK)<br>トイレ・バス          | 30戸建<br>1棟                        |
|        | 播磨田町1430番地の2 | S48  | 10  | 48.16                    | 中層耐火構造5階建 | 3DK(6帖、4.5帖、4帖、DK)<br>トイレ・バス            |                                   |
|        | 播磨田町1430番地の2 | S49  | 30  | 51.48                    | 中層耐火構造5階建 | 3DK(6帖、4.5帖、4.5帖、DK)<br>トイレ・バス          | 30戸建<br>1棟                        |
|        | 播磨田町1430番地の2 | S51  | 30  | 51.48                    | 中層耐火構造5階建 | 3DK(6帖、4.5帖、4.5帖、DK)<br>トイレ・バス          | 30戸建<br>1棟                        |
| 古高団地   | 古高町24番地の1    | S53  | 24  | 58.28                    | 中層耐火構造4階建 | 3DK(6帖、6帖、4.5帖、DK)<br>トイレ・バス            | 24戸建<br>1棟                        |
|        | 古高町24番地の3    | S54  | 16  | 58.28                    | 中層耐火構造4階建 | 3DK(6帖、6帖、4.5帖、DK)<br>トイレ・バス            | 16戸建<br>1棟                        |
| 大門団地   | 大門町235番地     | S57  | 30  | 58.28                    | 中層耐火構造5階建 | 3DK(6帖、6帖、4.5帖、DK)<br>トイレ・バス            | 30戸建<br>1棟                        |
|        | 大門町235番地     | S58  | 30  | 58.28                    | 中層耐火構造5階建 | 3DK(6帖、6帖、4.5帖、DK)<br>トイレ・バス            | 30戸建<br>1棟                        |
| 東円前団地  | 古高町20番地      | H3   | 18  | 76.64                    | 中層耐火構造3階建 | 3LDK(6帖、5帖、4.5帖、LDK)<br>トイレ・バス          | 18戸建<br>1棟                        |
|        | 古高町20番地      | H3   | 12  | 76.64                    | 中層耐火構造3階建 | 3LDK(6帖、5帖、4.5帖、LDK)<br>トイレ・バス          | 12戸建<br>1棟                        |
| 新久保団地  | 播磨田町1437番地の8 | H15  | 21  | 39.03                    | 中層耐火構造3階建 | 1DK(6帖和室、DK)<br>トイレ・バス(オール電化)           | 72戸建<br>1棟<br>エレベーター完備<br>バリアフリー化 |
|        | 播磨田町1437番地の8 | H15  | 30  | 50.15                    | 中層耐火構造3階建 | 2DK(6帖和室、5帖洋室、DK)<br>トイレ・バス(オール電化)      |                                   |
|        | 播磨田町1437番地の8 | H16  | 21  | 63.00                    | 中層耐火構造3階建 | 3DK(6帖和室、6帖洋室、5帖洋室、DK)<br>トイレ・バス(オール電化) |                                   |
|        | 計            |      | 340 |                          |           |   |                                   |

(資料：市建築課)

※ 駐車場は久保団地91区画、古高団地44区画、東円前団地46区画、新久保団地74区画 身障者用、来客用含む

※ 堀海道団地、岡・中ノ庄団地、久保団地、古高団地(古高町24番地の1)のバスについては、一部スペースのみです

## 7. 社会体育有料施設等

### (1) 施設の概要

#### 守山市民体育館

|     |  |
|-----|--|
| 位 置 | 守山市三宅町100番地  |
| 竣 工 | 昭和52年10月31日 (開設) 昭和52年11月19日   |
| 構 造 | 鉄筋コンクリート造 一部鉄骨造  |
| 面 積 | 延5,856㎡、大アリーナ：1階3,528㎡ 2階954㎡、多目的アリーナ800㎡+弓道場  |
| 内 容 | 大アリーナ(42m×36m)、多目的アリーナ(25m×32m)、弓道場(6人立：近的)、固定観覧席(937席)、会議室、選手控室、管理事務室、器具庫、更衣室、シャワー足洗、温水シャワー、便所等、アリーナ等空調設備 |

#### 守山市民球場

|     |  |
|-----|--|
| 位 置 | 守山市石田町335番地  |
| 竣 工 | 昭和55年9月8日(平成26年4月改修)   |
| 構 造 | 鉄筋コンクリート造2階建   |
| 面 積 | 内野席746㎡、外野席952㎡、管理塔403㎡  |
| 内 容 | 内野グラウンド3,549㎡、外野グラウンド8,869㎡、センター123m、両翼100m、管理棟644人、内野席1,580人、外野席3,120人、電光掲示スコアボード・バックスクリーン一体型防球ネット、外野グラウンド人工芝 |

#### 守山市民スポーツ広場

|      |  |
|------|--|
| 位 置  | 守山市三宅町94番地                                       |
| 開 設  | 昭和50年4月1日  |
| 競技施設 | 野球場(軟式のみ)1面、ソフトボール3面(夜間1面)、サッカー2面(全体競技面積26,500㎡) |

#### 守山市民運動公園ソフトボール場

|      |                            |
|------|----------------------------|
| 位 置  | 守山市石田町335番地                |
| 開 設  | 昭和61年4月1日                  |
| 競技施設 | ソフトボール1面(夜間照明あり)、延4,770(㎡) |

#### 運動公園テニスコート(人工芝コート)

|      |                         |
|------|-------------------------|
| 位 置  | 守山市三宅町150番地             |
| 開 設  | 平成29年4月1日               |
| 競技施設 | テニスコート8面(砂入り人工芝、夜間照明あり) |

#### 守山町公園テニスコート

|      |                         |
|------|-------------------------|
| 位 置  | 守山市守山五丁目                |
| 開 設  | 平成11年4月1日               |
| 競技施設 | テニスコート2面(砂入り人工芝、夜間照明あり) |

#### 守山駅前東口スポーツ広場

|      |   |
|------|---|
| 位 置  | 守山市浮気町300番地の14                            |
| 開 設  | 昭和55年6月1日                                 |
| 競技施設 | ソフトボール1面(夜間照明あり)                          |
| 利用種目 | ・サッカー<br>・ソフトボール<br>・レクリエーション<br>・その他各種行事 |

#### 野洲川立入河川公園多目的広場

|      |                                      |
|------|--------------------------------------|
| 位 置  | 守山市立入町                               |
| 開 設  | 平成12年11月1日                           |
| 競技施設 | 芝生広場1面(100m×64m)<br>クレイ広場1面(90m×64m) |

守山市市民プール（平成30年8月 廃止）

|     |  |                 |
|-----|--|-----------------|
| 位 置 | 守山市幸津川町2840番地                              |                 |
| 竣 工 | (25mプール) 昭和61年3月10日<br>(幼児用プール) 昭和62年7月25日 | (開設) 昭和61年6月14日 |
| 構 造 | 鉄筋コンクリート造 地上設置型RCオープンギャラリー式                |                 |
| 面 積 | FRP製25m×7コースプール410㎡、FRP製幼児用プール200㎡         |                 |

野洲川歴史公園サッカー場(ビッグレイク)

|     |  |  |
|-----|--|--|
| 位 置 | 守山市服部町2439番地   |  |
| 竣 工 | 平成17年10月1日   |  |
| 構 造 | 鉄骨造  |  |
| 面 積 | 約64,000㎡   |  |
| 内 容 | サッカー場A(人工芝)JFA公認(114m×77m)(夜間照明あり75ℓ/s)<br>サッカー場B(人工芝)JFA公認(114m×76m)観覧席約1,200席(夜間照明あり200ℓ/s)<br>サッカー場C(天然芝)(119m×74m) |  |

(2) 利用状況

(単位：件、人)

|                 | 平成28年度 |         | 平成29年度 |         | 平成30年度 |         |        |
|-----------------|--------|---------|--------|---------|--------|---------|--------|
|                 | 件 数    | 人 数     | 件 数    | 人 数     | 件 数    | 人 数     |        |
| 市民体育館（大アリーナ）    | 1,129  | 57,137  | 784    | 64,854  | 890    | 56,175  |        |
| 市民体育館（多目的アリーナ）  | 1,809  | 33,213  | 1,672  | 29,196  | 1,735  | 29,232  |        |
| 市民体育館（弓道場）      | 965    | 6,496   | 915    | 6,625   | 960    | 5,634   |        |
| 市民スポーツ広場        | 599    | 36,997  | 628    | 27,401  | 637    | 30,382  |        |
| 守山町公園テニスコート     | 1,414  | 8,614   | 1,038  | 7,182   | 1,056  | 7,514   |        |
| 守山駅前東口スポーツ広場    | 585    | 18,503  | 573    | 16,592  | 589    | 17,024  |        |
| 運動公園テニスコート(クレイ) | 979    | 7,070   | 267    | 1,704   | -      | -       |        |
| 運動公園テニスコート(人工芝) | -      | -       | 2,603  | 16,954  | 3,535  | 24,001  |        |
| 市民球場            | 346    | 21,915  | 320    | 34,937  | 313    | 24,749  |        |
| 市民ソフトボール場       | 232    | 6,485   | 202    | 5,032   | 258    | 5,638   |        |
| 市民プール           | -      | 10,816  | -      | 10,796  | -      | 9,362   |        |
| 野洲川立入河川公園多目的広場  | 芝生広場   | 54      | 24,482 | 62      | 3,440  | 59      | 3,844  |
|                 | クレイ広場  | 134     | 11,235 | 130     | 8,535  | 122     | 10,665 |
| 野洲川歴史公園サッカー場    | 1,511  | 105,263 | 1,728  | 115,725 | 1,674  | 115,872 |        |

(資料：市建設管理課、商工観光課、市教育委員会事務局文化・スポーツ課)

8. 公園の状況

(各年3月末現在) (単位：箇所、㎡)

|       | 都 市 公 園 |           |        |         |        |         |        |         |                            | 自然公園 |     |
|-------|---------|-----------|--------|---------|--------|---------|--------|---------|----------------------------|------|-----|
|       | 総 数     |           | 住区基幹公園 |         | 都市基幹公園 |         | その他の公園 |         | 1<br>面<br>人<br>積<br>当<br>り | 箇所   | 面 積 |
|       | 箇所      | 面 積       | 箇所     | 面 積     | 箇所     | 面 積     | 箇所     | 面 積     |                            |      |     |
| 平成27年 | 21      | 1,080,700 | 13     | 334,700 | 1      | 144,000 | 7      | 602,000 | 13.4                       | -    | -   |
| 平成28年 | 20      | 1,063,700 | 12     | 317,700 | 1      | 144,000 | 7      | 602,000 | 13.1                       | -    | -   |
| 平成29年 | 21      | 1,072,600 | 13     | 327,500 | 1      | 144,000 | 7      | 601,100 | 13.1                       | -    | -   |
| 平成30年 | 21      | 1,092,400 | 13     | 328,200 | 1      | 162,300 | 7      | 601,900 | 13.2                       | -    | -   |
| 平成31年 | 21      | 1,092,400 | 13     | 328,200 | 1      | 162,300 | 7      | 601,900 | 13.2                       | -    | -   |

※都市公園法、自然公園法に基づき設置された公園

(資料：市建設管理課)

※人口一人当たりの公園面積は毎年3月末人口による

# V 運輸・通信

### 1. JR守山駅の乗車人員 (単位：千人)

|       | 乗車数   |
|-------|-------|
| 平成26年 | 5,848 |
| 平成27年 | 5,979 |
| 平成28年 | 6,019 |
| 平成29年 | 6,127 |
| 平成30年 | 6,237 |

(資料：西日本旅客鉄道株式会社)

### 2. バスの概況

#### 近江バス

(各年12月末現在) (単位：km、本、箇所、台、人)

|          | 平成26年 | 平成27年 | 平成28年 | 平成29年 | 平成30年 |
|----------|-------|-------|-------|-------|-------|
| 営業キロ数    | 43.2  | 43.2  | 43.2  | 43.2  | 43.2  |
| 路線数      | 6     | 6     | 6     | 6     | 6     |
| 停留所数     | 111   | 111   | 111   | 111   | 111   |
| 延べ運行車両数  | 28    | 30    | 30    | 30    | 30    |
| 1日平均乗降客数 | 3,086 | 3,201 | 3,072 | 3,242 | 4,668 |

※営業キロは、市内の路線の総延長

(資料：近江鉄道株式会社)

#### 江若交通

(各年12月末現在) (単位：km、本、箇所、台、人)

|          | 平成26年 | 平成27年 | 平成28年 | 平成29年 | 平成30年 |
|----------|-------|-------|-------|-------|-------|
| 営業キロ数    | 17.1  | 17.1  | 17.1  | 17.1  | 17.1  |
| 路線数      | 1     | 1     | 1     | 1     | 1     |
| 停留所数     | 44    | 44    | 44    | 44    | 44    |
| 延べ運行車両数  | 3     | 3     | 3     | 3     | 3     |
| 1日平均乗降客数 | 257   | 413   | 536   | 530   | 554   |

※営業キロは、市内の路線の総延長

(資料：江若交通株式会社)

### 3. 琵琶湖大橋通行量

(単位：台)

|       | 平成29年度     |           |           | 平成30年度     |           |           |
|-------|------------|-----------|-----------|------------|-----------|-----------|
|       | 総数         | 堅田→守山     | 守山→堅田     | 総数         | 堅田→守山     | 守山→堅田     |
| 車両合計  | 12,799,021 | 6,357,678 | 6,441,343 | 12,755,209 | 6,328,174 | 6,427,035 |
| 普通車   | 7,662,130  | 3,806,910 | 3,855,220 | 7,628,883  | 3,785,564 | 3,843,319 |
| 大型車Ⅰ  | 448,112    | 225,102   | 223,010   | 451,796    | 224,349   | 227,447   |
| 大型車Ⅱ  | 40,229     | 20,184    | 20,045    | 40,321     | 20,601    | 19,720    |
| 軽自動車等 | 4,536,253  | 2,249,688 | 2,286,565 | 4,520,180  | 2,240,731 | 2,279,449 |
| 軽車両等  | 112,297    | 55,794    | 56,503    | 114,029    | 56,929    | 57,100    |

(資料：滋賀県道路公社(琵琶湖大橋 車線別時間別交通量日報より))

#### 4. 自動車保有台数

(各年3月末現在) (単位:台)

|       | 自 動 車  |        |        |       |       |     |           |          | 原動機<br>付<br>自転車 |
|-------|--------|--------|--------|-------|-------|-----|-----------|----------|-----------------|
|       | 総 数    | 乗 用 車  |        | 貨 物   |       | 乗 合 | 特殊<br>自動車 | 軽<br>自動車 |                 |
|       |        | 普 通    | 小 型    | 普 通   | 小 型   |     |           |          |                 |
| 平成27年 | 51,374 | 12,061 | 12,869 | 1,194 | 1,688 | 80  | 661       | 22,821   | 4,165           |
| 平成28年 | 51,919 | 12,343 | 12,786 | 1,202 | 1,686 | 81  | 660       | 23,161   | 4,048           |
| 平成29年 | 52,110 | 12,600 | 12,657 | 1,200 | 1,682 | 78  | 664       | 23,229   | 3,915           |
| 平成30年 | 52,729 | 13,004 | 12,561 | 1,221 | 1,661 | 76  | 660       | 23,546   | 3,787           |
| 平成31年 | 53,014 | 13,421 | 12,411 | 1,234 | 1,687 | 79  | 667       | 23,515   | 3,698           |

※特殊は被けん引車を含む

(資料:滋賀県自動車販売協会、市税務課)

#### 5. 郵便施設および郵便物集配状況

(単位:局、千通)

|       | 郵 便 局 |     |     | 郵 便 物   |        |         |     |
|-------|-------|-----|-----|---------|--------|---------|-----|
|       | 普通局   | 特定局 | 簡易局 | 内 国 郵 便 |        | 内 国 小 包 |     |
|       |       |     |     | 引 受     | 配 達    | 引 受     | 配 達 |
| 平成24年 | 1     | 6   | -   | 4,407   | 10,868 | 310     | 133 |
| 平成25年 | 1     | 6   | -   | 5,478   | 13,297 | 320     | 199 |
| 平成26年 | 1     | 6   | -   | 5,570   | 13,581 | 547     | 236 |
| 平成27年 | 1     | 6   | -   | -       | -      | -       | -   |
| 平成28年 | 1     | 6   | -   | -       | -      | -       | -   |
| 平成29年 | 1     | 6   | -   | -       | -      | -       | -   |
| 平成30年 | 1     | 6   | -   | -       | -      | -       | -   |

※H27年より社外公開基準により情報提供なし。

(資料:日本郵便株式会社近江守山郵便局)

#### 6. 電話利用状況

(各年3月末現在) (単位:加入、個)

|       | 一般加入電話 | 公衆電話 |
|-------|--------|------|
| 平成27年 | 8,122  | 82   |
| 平成28年 | 7,640  | 81   |
| 平成29年 | 7,189  | 73   |
| 平成30年 | 6,692  | 71   |
| 平成31年 | 6,265  | 69   |

(資料:NTT西日本関西事業本部)

#### 7. テレビ契約状況

(各年3月31日現在)

|       | 契 約 数  | 内衛星放送契約数 |
|-------|--------|----------|
| 平成27年 | 22,611 | 10,846   |
| 平成28年 | 24,012 | 11,307   |
| 平成29年 | 24,242 | 11,760   |
| 平成30年 | 25,009 | 12,365   |
| 平成31年 | 25,810 | 13,373   |

(資料:NHK大津放送局)



## VI 水道・電気・ガス

## 1. 上水道事業の推移

(各年度3月末現在)

|                            | 平成27年度    | 平成28年度    | 平成29年度    | 平成30年度    |
|----------------------------|-----------|-----------|-----------|-----------|
| 総人口 (人)                    | 81,467    | 82,148    | 82,769    | 83,313    |
| 総世帯数 (戸)                   | 30,597    | 31,142    | 31,725    | 32,326    |
| 給水人口 (人)                   | 81,376    | 82,059    | 82,679    | 83,229    |
| 給水戸数 (戸)                   | 32,917    | 33,257    | 33,520    | 33,879    |
| 普及率 (%)                    | 99.9      | 99.9      | 99.9      | 99.9      |
| 年間配水量 (m <sup>3</sup> )    | 9,341,205 | 9,455,888 | 9,570,602 | 9,470,759 |
| 年間有収水量 (m <sup>3</sup> )   | 8,601,277 | 8,719,970 | 8,663,981 | 8,660,804 |
| 1日最大配水量 (m <sup>3</sup> )  | 28,174    | 27,762    | 27,920    | 28,713    |
| 1日平均有収水量 (m <sup>3</sup> ) | 23,501    | 23,890    | 23,737    | 23,728    |
| 1日1人平均有収水量 (ℓ)             | 289       | 291       | 287       | 285       |
| 有収率 (%)                    | 92.1      | 92.2      | 90.5      | 91.4      |
| 配水管総延長 (m)                 | 407,383   | 410,140   | 412,670   | 415,095   |
| 給水収益 (千円)                  | 1,176,480 | 1,216,079 | 1,204,739 | 1,200,689 |
| 総費用 (千円)                   | 1,394,139 | 1,427,191 | 1,448,741 | 1,400,412 |
| 総収益 (千円)                   | 1,498,222 | 1,556,928 | 1,508,875 | 1,502,768 |

(資料：市上下水道事業所)

※普及率は市内人口に対する給水人口の割合で、給水人口／3月末現在人口

※1日1人平均有収水量＝1日平均有収水量／給水人口×1,000

## 2. 下水道の整備状況

### (1) 公共下水道の状況

(各年4月1日現在) (単位：ha、人、%)

|       | 事業認可  |        | 整備状況    |         |        |      |      |
|-------|-------|--------|---------|---------|--------|------|------|
|       | 処理区域  | 処理人口   | 整備面積    | 処理区域内人口 | 水洗化人口  | 普及率  | 水洗化率 |
| 平成27年 | 1,644 | 71,570 | 1,543.9 | 76,005  | 73,683 | 94.0 | 96.9 |
| 平成28年 | 1,772 | 72,739 | 1,570.9 | 77,479  | 75,158 | 95.1 | 97.0 |
| 平成29年 | 1,772 | 72,739 | 1,571.4 | 78,228  | 75,993 | 95.2 | 97.1 |
| 平成30年 | 1,867 | 74,440 | 1,573.0 | 78,884  | 76,724 | 95.3 | 97.3 |
| 平成31年 | 1,867 | 74,440 | 1,576.1 | 80,676  | 78,411 | 96.8 | 97.2 |

(資料：市上下水道事業所)

### (2) 農業集落排水事業の状況

整備地区名 小浜、新庄服部、幸津川、立田の4地区

#### 4地区合計

(各年4月1日現在) (単位：人、%)

|       | 計画人口  | 現況人口  | 供用人口  | 水洗化率 |
|-------|-------|-------|-------|------|
| 平成27年 | 7,000 | 4,736 | 4,335 | 91.5 |
| 平成28年 | 5,920 | 3,864 | 3,532 | 91.4 |
| 平成29年 | 5,920 | 3,797 | 3,485 | 91.8 |
| 平成30年 | 5,920 | 3,761 | 3,446 | 91.6 |
| 平成31年 | 3,540 | 2,513 | 2,376 | 94.5 |

※現況人口は、処理区域内人口とする

(資料：市上下水道事業所)

※水洗化率は供用人口／現況人口×100

※平成27年までは8地区、平成30年度までは6地区

### 3. 電灯・電力需要戸数および消費量 (各年3月末現在) (単位：口、千kWh)

|        | 需 要 口 数 |        |       |     | 消 費 量   |         |        |       |
|--------|---------|--------|-------|-----|---------|---------|--------|-------|
|        | 総 数     | 電 灯    | 電 力   | その他 | 総 量     | 電 灯     | 電 力    | その他   |
| 平成25年度 | 44,960  | 41,138 | 3,623 | 199 | 201,056 | 179,248 | 20,248 | 1,559 |
| 平成26年度 | 45,391  | 41,687 | 3,537 | 167 | 192,876 | 172,479 | 19,014 | 1,384 |
| 平成27年度 | 46,097  | 42,438 | 3,488 | 171 | 185,989 | 166,797 | 17,892 | 1,300 |
| 平成28年度 | ※ 非 開 示 |        |       |     | ※ 非 開 示 |         |        |       |
| 平成29年度 | ※ 非 開 示 |        |       |     | ※ 非 開 示 |         |        |       |

(資料：関西電力株式会社滋賀支社)

※「電灯」とは、定額電灯、従量電灯、公衆街路灯、時間帯別電灯

※「電力」とは、深夜電力、高圧電力、低圧電力、業務用電力 大口電力、事業用電力

※「その他」とは、臨時的なもの（建設工事に用、臨時電灯・電力、農事用電力等）

※いずれの項目においても、特定規模分は含まない

※電力自由化の進展およびライセンス制導入による系統情報の公開に関するガイド

ライン(経済産業省資源エネルギー庁「系統情報の公表の考え方」)に沿い、平成28年  
年度分より非開示

### 4. 都市ガス需要戸数および需要量 (3月末現在) (単位：戸、万 $\text{m}^3$ )

|        | 需要戸数 (戸) |       |      | 需要量 (万 $\text{m}^3$ ) |       |       |
|--------|----------|-------|------|-----------------------|-------|-------|
|        | 総 数      | 家 庭 用 | それ以外 | 総 数                   | 家 庭 用 | それ以外  |
| 平成26年度 | 4,257    | 4,155 | 102  | 5,490                 | 226   | 5,264 |
| 平成27年度 | 4,685    | 4,558 | 127  | 4,932                 | 230   | 4,703 |
| 平成28年度 | 5,027    | 4,896 | 131  | 4,774                 | 254   | 4,520 |
| 平成29年度 | 5,410    | 5,260 | 150  | 4,648                 | 278   | 4,370 |
| 平成30年度 | 5,671    | 5,525 | 146  | 4,445                 | 271   | 4,175 |

(資料：大阪ガス株式会社)

※需要戸数は各年度3月末現在、消費量は各年度中の数値

※消費量は単位未満の四捨五入のため、総数と合致しない場合がある

※平成28年度より区分を変更しています

## VII 保 健 · 衛 生

### 1. 医療施設の状況

(各年3月末現在) (単位: 施設)

|       | 総数  |     | 病院  |     | 一般診療所 |     | 歯科診療所 | 薬局 |
|-------|-----|-----|-----|-----|-------|-----|-------|----|
|       | 施設数 | 病床数 | 施設数 | 病床数 | 施設数   | 病床数 |       |    |
| 平成27年 | 127 | 857 | 3   | 840 | 62    | 17  | 31    | 31 |
| 平成28年 | 130 | 857 | 3   | 840 | 62    | 17  | 32    | 33 |
| 平成29年 | 133 | 851 | 3   | 834 | 64    | 17  | 31    | 35 |
| 平成30年 | 133 | 848 | 3   | 834 | 64    | 14  | 30    | 36 |
| 平成31年 | 137 | 850 | 3   | 834 | 65    | 16  | 31    | 38 |

(資料: 滋賀県南部健康福祉事務所/草津保健所)

### 2. 医療従事者の状況

(隔年12月末現在) (単位: 人)

|       | 総数    | 医師  | 歯科医師 | 薬剤師 | 保健師 | 助産師 | 看護師   | 准看護師 |
|-------|-------|-----|------|-----|-----|-----|-------|------|
| 平成26年 | 1,474 | 217 | 46   | 176 | 30  | 19  | 926   | 60   |
| 平成28年 | 1,830 | 229 | 49   | 187 | 110 | 24  | 1,027 | 204  |
| 平成30年 | 1,636 | 224 | 47   | 183 | 39  | 18  | 1,060 | 55   |

(資料: 医師・歯科医師・薬剤師調査、保健師・助産師・看護師等従事者届)

※医師・歯科医師・薬剤師については、医療従事者のみでなく総数

### 3. 環境衛生関係営業施設の状況

(各年3月末現在) (単位: 施設)

|       | 総数  | 旅館等 | 公衆浴場 | 興行場 | 理容所 | 美容所 | クリーニング所 |     |
|-------|-----|-----|------|-----|-----|-----|---------|-----|
|       |     |     |      |     |     |     | クリーニング所 | 取次店 |
| 平成27年 | 319 | 41  | 8    | 1   | 55  | 138 | 14      | 62  |
| 平成28年 | 329 | 41  | 8    | 1   | 56  | 145 | 14      | 64  |
| 平成29年 | 335 | 41  | 8    | 1   | 59  | 149 | 14      | 63  |
| 平成30年 | 346 | 41  | 9    | 1   | 60  | 158 | 14      | 63  |
| 平成31年 | 357 | 41  | 10   | 1   | 59  | 171 | 14      | 61  |

(資料: 滋賀県南部健康福祉事務所/草津保健所)

※旅館等 旅館・ホテル (39) 簡易 (1) 下宿 (1) (計41)

#### 4. 食品衛生営業施設の状況

|       | 総数    | 飲食店 | 喫茶店 | 菓子製造 | アイス類製造 | 食肉販売 | 魚介類販売 | 魚介ねり製品製造 | 清涼飲料製造 | 氷雪製造 | 添加物製造 |
|-------|-------|-----|-----|------|--------|------|-------|----------|--------|------|-------|
| 平成26年 | 1,219 | 609 | 166 | 105  | 12     | 71   | 67    | 1        | 1      | 1    | 1     |
| 平成27年 | 1,147 | 567 | 165 | 98   | 12     | 66   | 62    | 1        | 1      | -    | 1     |
| 平成28年 | 1,135 | 585 | 133 | 99   | 10     | 73   | 68    | 1        | 1      | -    | 1     |
| 平成29年 | 1,197 | 601 | 142 | 114  | 9      | 77   | 77    | 1        | 1      | -    | 1     |
| 平成30年 | 1,246 | 625 | 147 | 119  | 10     | 79   | 80    | 1        | 1      | 0    | 1     |
| 平成31年 | 1,195 | 611 | 108 | 122  | 14     | 80   | 82    | 1        | 1      | 0    | 1     |

#### 5. 予防接種実施状況

(各年3月末現在) (単位：人)

|       | 4種混合<br>(百日ぜき・ジフテリア・破傷風・ポリオ) | 3種混合<br>(百日ぜき・ジフテリア・破傷風) | 2種混合<br>(ジフテリア・破傷風) | BCG | 急性灰白髄炎 |     | 不活化ポリオ | 日本脳炎  |       | 高齢者インフルエンザ | 水痘    |
|-------|------------------------------|--------------------------|---------------------|-----|--------|-----|--------|-------|-------|------------|-------|
|       |                              |                          |                     |     | 上半期    | 下半期 |        | 第Ⅰ期   | 第Ⅱ期   |            |       |
| 平成26年 | 3,261                        | 239                      | 801                 | 828 | -      | -   | 613    | 3,451 | 495   | 8,870      | 1,652 |
| 平成27年 | 3,454                        | 1                        | 793                 | 883 | -      | -   | 107    | 3,068 | 708   | 8,928      | 1,873 |
| 平成28年 | 3,423                        | -                        | 855                 | 842 | -      | -   | 41     | 2,996 | 997   | 9,538      | 1,672 |
| 平成29年 | 3,260                        | -                        | 835                 | 809 | -      | -   | 23     | 3,138 | 1,093 | 9,570      | 1,643 |
| 平成30年 | 3,152                        | 0                        | 840                 | 782 | -      | -   | 6      | 3,085 | 1,113 | 9,963      | 1,622 |

※急性灰白髄炎(生ポリオ)は平成24年度途中で中止

※4種混合、不活化ポリオは平成24年度から実施

※水痘は平成26年10月から実施

| 麻しん・風しん |     |     |     | 麻しん |     |     |     | 風しん |     |     |     |
|---------|-----|-----|-----|-----|-----|-----|-----|-----|-----|-----|-----|
| 第1期     | 第2期 | 第3期 | 第4期 | 第1期 | 第2期 | 第3期 | 第4期 | 第1期 | 第2期 | 第3期 | 第4期 |
| 848     | 994 | -   | -   | -   | -   | -   | -   | -   | -   | -   | -   |
| 867     | 943 | -   | -   | -   | -   | -   | -   | -   | -   | -   | -   |
| 847     | 978 | -   | -   | -   | -   | -   | -   | -   | -   | -   | -   |
| 845     | 938 | -   | -   | -   | 1   | -   | -   | -   | -   | -   | -   |
| 799     | 881 | -   | -   | 1   | 0   | -   | -   | 0   | 0   | -   | -   |

※麻しん・風しんの第3期、第4期は平成20年から24年まで

| 高齢者肺炎球菌 | ヒブ    | 小児用肺炎球菌 | 子宮頸がん予防 | B型肝炎  |
|---------|-------|---------|---------|-------|
| 1,686   | 3,517 | 3,518   | 11      | -     |
| 1,558   | 3,397 | 3,414   | 20      | -     |
| 1,855   | 3,346 | 3,344   | 2       | 1,350 |
| 2,069   | 3,243 | 3,259   | 7       | 2,499 |
| 1,963   | 3,068 | 3,069   | 16      | 2,298 |

(資料：市すこやか生活課)

※高齢者肺炎球菌、水痘は、平成26年10月から実施

※ヒブ、小児用肺炎球菌、子宮頸がん予防は、平成23年2月から実施

※B型肝炎は、平成28年10月から実施

(各年3月末現在) (単位:許可数)

| 乳製品製造 | 食肉処理 | そうざい製造 | 食品製造<br>かん詰・<br>びん詰 | めん類製造 | 豆腐製造 | 乳類販売 | 食品の冷蔵・凍蔵 | みそ製造 | しょう油製造 | 酒類製造 | 氷雪販売 | ソース類製造業 |
|-------|------|--------|---------------------|-------|------|------|----------|------|--------|------|------|---------|
| 1     | -    | 33     | 1                   | 3     | 2    | 140  | 1        | -    | 2      | -    | 1    | 2       |
| 1     | -    | 33     | 1                   | 3     | 1    | 127  | 1        | 1    | 2      | -    | 1    | 2       |
| 1     | -    | 34     | 1                   | 4     | 1    | 116  | 1        | 1    | 2      | -    | 1    | 2       |
| 1     | -    | 38     | 1                   | 4     | 0    | 122  | 1        | 1    | 2      | -    | 1    | 2       |
| 1     | -    | 41     | 1                   | 4     | 0    | 125  | 2        | 1    | 3      | -    | 1    | 3       |
| 1     | -    | 40     | 1                   | 5     | 0    | 115  | 2        | 1    | 3      | -    | -    | 3       |

(資料:滋賀県南部健康福祉事務所/草津保健所)

## 6. 健康診査受診者の状況

(各年3月末現在) (単位:人)

|       | 乳幼児健康診査 |      |       |      |      |      | 結核    |      |       |      |
|-------|---------|------|-------|------|------|------|-------|------|-------|------|
|       | 総数      | 4か月児 | 10か月児 | 1歳   | 2歳   | 3歳   | 学校・施設 |      | 一般    |      |
|       |         |      |       | 6か月児 | 6か月児 | 6か月児 | 受診者   | 要再診者 | 受診者   | 要再診者 |
| 平成26年 | 4,376   | 812  | 826   | 861  | 933  | 944  | 614   | 4    | 6,878 | 250  |
| 平成27年 | 4,305   | 819  | 869   | 840  | 866  | 911  | 628   | 2    | 5,732 | 216  |
| 平成28年 | 4,210   | 828  | 795   | 867  | 864  | 856  | 641   | 3    | 3,652 | 105  |
| 平成29年 | 4,191   | 800  | 811   | 844  | 868  | 868  | 601   | 4    | 3,613 | 116  |
| 平成30年 | 4,050   | 760  | 770   | 799  | 841  | 880  | 600   | 5    | 3,640 | 149  |

※結核の学校・施設は幼・小・中の職員

| 基本健康診査 | 39歳以下健診 | 特定健診  | 75歳以上健診 | 医療保険未加入者健診 |
|--------|---------|-------|---------|------------|
| -      | 137     | 4,353 | 2,709   | 4          |
| -      | 214     | 4,297 | 413     | 4          |
| -      | 188     | 4,105 | 436     | 3          |
| -      | 221     | 4,080 | 660     | 6          |
| -      | 171     | 4,901 | 747     | 7          |

| 胃がん |     | 子宮がん  |     | 乳がん   |     | 大腸がん  |     | 肺がん   |     |
|-----|-----|-------|-----|-------|-----|-------|-----|-------|-----|
| 受診者 | 精検者 | 受診者   | 精検者 | 受診者   | 精検者 | 受診者   | 精検者 | 受診者   | 精検者 |
| 564 | 32  | 2,424 | 40  | 1,271 | 109 | 4,480 | 344 |       |     |
| 562 | 118 | 2,081 | 26  | 1,306 | 95  | 4,054 | 257 |       |     |
| 458 | 29  | 1,807 | 28  | 1,202 | 59  | 3,533 | 223 | 577   | 31  |
| 547 | 30  | 2,386 | 42  | 1,508 | 65  | 3,324 | 195 | 940   | 45  |
| 494 | 16  | 2,370 | 49  | 1,527 | 76  | 3,396 | 203 | 1,033 | 41  |

(資料:市すこやか生活課、市教育委員会事務局保健給食課)

## 7. 死因別死亡状況

|       | 総数  | 悪性新生物 | 脳血管疾患 | 心疾患 | 肺炎及び<br>気管支炎 | 腎不全 |
|-------|-----|-------|-------|-----|--------------|-----|
| 平成26年 | 528 | 156   | 37    | 67  | 81           | 8   |
| 平成27年 | 571 | 167   | 47    | 76  | 42           | 9   |
| 平成28年 | 537 | 170   | 38    | 77  | 45           | 11  |
| 平成29年 | 616 | 180   | 52    | 96  | 29           | 12  |
| 平成30年 | 603 | 187   | 47    | 74  | 35           | 10  |

(単位：人)

|       | 肝疾患及び肝<br>硬変 | 糖尿病 | 高血圧性疾患 | 老 衰 | 不慮の事故 | 自殺 | その他 |
|-------|--------------|-----|--------|-----|-------|----|-----|
| 平成26年 | 1            | 3   | 5      | 24  | 31    | 13 | 102 |
| 平成27年 | 5            | 3   | 2      | 46  | 24    | 18 | 132 |
| 平成28年 | 9            | 7   | 2      | 28  | 23    | 8  | 119 |
| 平成29年 | 4            | 6   | 4      | 35  | 18    | 11 | 169 |
| 平成30年 | 8            | 7   | 4      | 36  | 22    | 13 | 160 |

(資料：滋賀県南部健康福祉事務所/草津保健所)  
(※平成30年は滋賀県統計書)

## 8. 妊娠期間別死産状況

(単位：人、%)

|       | 総数 | 満22週<br>未満 | 満22～<br>23週 | 満24～<br>27週 | 満28～<br>31週 | 満32～<br>35週 | 満36～<br>39週 | 満40週<br>以上 | 死 産 率 |      |      |
|-------|----|------------|-------------|-------------|-------------|-------------|-------------|------------|-------|------|------|
|       |    |            |             |             |             |             |             |            | 守山市   | 滋賀県  | 国    |
| 平成26年 | 12 | 10         | -           | -           | 2           | -           | -           | -          | 14.1  | 17.3 | 22.9 |
| 平成27年 | 23 | 18         | 1           | 1           | 1           | -           | 2           | -          | 27.2  | 19.7 | 22.0 |
| 平成28年 | 13 | 9          | 2           | 2           | -           | -           | -           | -          | 15.4  | 17.3 | 21.0 |
| 平成29年 | 16 | 9          | 1           | 2           | -           | 1           | 2           | 1          | 19.4  | 17.3 | 21.1 |
| 平成30年 | -  | -          | -           | -           | -           | -           | -           | -          | -     | -    | -    |

(資料：滋賀県南部健康福祉事務所/草津保健所)  
(※平成30年は資料提供が無し)



9. ごみ処理とその内訳

(単位：t)

|                  |                  | 平成26年度 | 平成27年度 | 平成28年度 | 平成29年度 | 平成30年度 |
|------------------|------------------|--------|--------|--------|--------|--------|
| 焼却               | 家庭系              | 8,959  | 8,808  | 8,742  | 8,792  | 8,701  |
|                  | 事業系              | 4,794  | 4,756  | 4,598  | 4,342  | 4,317  |
|                  | 公共               | 43     | 62     | 78     | 79     | 74     |
|                  | 計                | 13,796 | 13,626 | 13,418 | 13,213 | 13,091 |
| 破砕               | 家庭系              | 2,836  | 3,002  | 2,936  | 3,065  | 3,272  |
|                  | 事業系              | 1,087  | 1,433  | 1,383  | 1,368  | 1,409  |
|                  | 公共               | 408    | 364    | 394    | 423    | 542    |
|                  | 計                | 4,331  | 4,799  | 4,713  | 4,856  | 5,223  |
| 直接埋立             | 家庭系              | -      | -      | -      | -      | -      |
|                  | 事業系              | -      | -      | -      | -      | -      |
|                  | 公共               | -      | -      | -      | -      | -      |
| ごみ総量<br>(資源物を除く) | 家庭系              | 11,795 | 11,810 | 11,678 | 11,857 | 11,974 |
|                  | 事業系              | 5,881  | 6,189  | 5,981  | 5,710  | 5,726  |
|                  | 公共               | 451    | 426    | 472    | 502    | 615    |
|                  | ペットボトル・<br>スプレー缶 | -      | -      | 11     | 13     | 13     |
|                  | 使い捨てライター         | -      | -      | 1      | 1      | 1      |
|                  | 使用済小型家電          | -      | -      | 1      | 1      | 1      |
|                  | 計                | 18,127 | 18,425 | 18,144 | 18,084 | 18,330 |
| 資源物              | 6,219            | 6,148  | 5,911  | 5,690  | 5,671  |        |
| ごみ総量<br>(資源物を含む) | 24,346           | 24,573 | 24,055 | 23,774 | 24,000 |        |

(資料：市ごみ減量推進課)

10. し尿等処理状況 (単位：kl)

|        | 処 理 量 |
|--------|-------|
| 平成26年度 | 6,591 |
| 平成27年度 | 6,290 |
| 平成28年度 | 5,856 |
| 平成29年度 | 4,931 |
| 平成30年度 | 4,766 |

(資料：市ごみ減量推進課)

11. 公害苦情状況

(単位：件)

|        | 総数 | 典 型 7 公 害 |          |          |          |    |    |          |    | 典型<br>7公害<br>以外の<br>苦情 | 解決<br>件数 |
|--------|----|-----------|----------|----------|----------|----|----|----------|----|------------------------|----------|
|        |    | 計         | 大気<br>汚染 | 水質<br>汚濁 | 土壌<br>汚染 | 騒音 | 振動 | 地盤<br>沈下 | 悪臭 |                        |          |
| 平成26年度 | 38 | 38        | 10       | 21       | 0        | 2  | 0  | 0        | 4  | 1                      | 38       |
| 平成27年度 | 35 | 34        | 3        | 20       | 0        | 7  | 0  | 0        | 4  | 1                      | 35       |
| 平成28年度 | 45 | 42        | 10       | 19       | 0        | 7  | 0  | 0        | 6  | 3                      | 45       |
| 平成29年度 | 34 | 32        | 7        | 15       | 0        | 8  | 0  | 0        | 2  | 2                      | 34       |
| 平成30年度 | 32 | 32        | 5        | 18       | 0        | 8  | 0  | 0        | 1  | 0                      | 32       |

(資料：市環境政策課)

## 12. 済生会守山市民病院入外区分別患者数

| 診療科   | 入外区分 | 平成30年度 | 平成30年4月 | 平成30年5月 | 平成30年6月 | 平成30年7月 | 平成30年8月 | 平成30年9月 |
|-------|------|--------|---------|---------|---------|---------|---------|---------|
| 総数    | 入院   | 55,477 | 4,062   | 4,294   | 4,037   | 4,946   | 4,906   | 4,282   |
|       | 外来   | 66,089 | 5,120   | 5,528   | 5,378   | 5,755   | 5,825   | 4,893   |
| 内科    | 入院   | 22,369 | 2,095   | 2,177   | 1,984   | 2,039   | 1,910   | 1,644   |
|       | 外来   | 4,958  | 280     | 323     | 277     | 370     | 390     | 304     |
| 糖尿成人  | 入院   | 5,391  | 106     | 146     | 194     | 453     | 409     | 423     |
|       | 外来   | 4,976  | 413     | 411     | 412     | 426     | 446     | 403     |
| 循環器内科 | 入院   | 2,865  | 221     | 194     | 176     | 206     | 255     | 383     |
|       | 外来   | 6,197  | 526     | 521     | 524     | 522     | 539     | 448     |
| 呼吸器内科 | 入院   | 3,285  | 36      | 177     | 277     | 374     | 381     | 323     |
|       | 外来   | 1,429  | 122     | 132     | 143     | 118     | 114     | 109     |
| 消化器内科 | 入院   | 3,946  | 93      | 185     | 138     | 316     | 461     | 365     |
|       | 外来   | 3,318  | 255     | 275     | 259     | 288     | 309     | 263     |
| 人工透析  | 入院   | 3,887  | 255     | 258     | 311     | 395     | 351     | 352     |
|       | 外来   | 14,969 | 1,191   | 1,282   | 1,254   | 1,224   | 1,263   | 1,135   |
| 整形外科  | 入院   | 9,334  | 712     | 598     | 463     | 788     | 746     | 461     |
|       | 外来   | 7,960  | 606     | 734     | 688     | 745     | 769     | 615     |
| 小児科   | 入院   | 702    | 52      | 76      | 81      | 41      | 68      | 70      |
|       | 外来   | 9,428  | 664     | 750     | 673     | 868     | 809     | 688     |
| 外科    | 入院   | 3,698  | 492     | 483     | 413     | 334     | 325     | 261     |
|       | 外来   | 4,300  | 374     | 410     | 392     | 449     | 404     | 307     |
| 脳外科   | 入院   | 0      | 0       | 0       | 0       | 0       | 0       | 0       |
|       | 外来   | 903    | 79      | 89      | 70      | 66      | 73      | 48      |
| 眼科    | 入院   | 0      | 0       | 0       | 0       | 0       | 0       | 0       |
|       | 外来   | 1,335  | 124     | 97      | 104     | 107     | 122     | 116     |
| 皮膚科   | 入院   | 0      | 0       | 0       | 0       | 0       | 0       | 0       |
|       | 外来   | 1,862  | 152     | 153     | 188     | 155     | 202     | 134     |
| 泌尿器科  | 入院   | 0      | 0       | 0       | 0       | 0       | 0       | 0       |
|       | 外来   | 1,577  | 160     | 152     | 124     | 143     | 145     | 95      |
| リハビリ  | 入院   | 0      | 0       | 0       | 0       | 0       | 0       | 0       |
|       | 外来   | 1,409  | 118     | 92      | 163     | 167     | 137     | 118     |
| 放射線科  | 入院   | 0      | 0       | 0       | 0       | 0       | 0       | 0       |
|       | 外来   | 1,468  | 56      | 107     | 107     | 107     | 103     | 110     |

※守山市民病院は、平成30年4月1日から指定管理者制度のもとで、滋賀県済生会が運営し「済生会守山市民病院」としてスタートしました。平成29年度までの資料は平成29年度版を参照してください。

(単位：人)

| 平成30年<br>10月 | 平成30年<br>11月 | 平成30年<br>12月 | 平成31年<br>1月 | 平成31年<br>2月 | 平成31年<br>3月 |
|--------------|--------------|--------------|-------------|-------------|-------------|
| 4,819        | 4,876        | 4,975        | 4,859       | 4,634       | 4,787       |
| 6,004        | 5,890        | 5,769        | 5,668       | 5,059       | 5,200       |
| 1,844        | 1,677        | 1,780        | 1,580       | 1,632       | 2,007       |
| 491          | 724          | 592          | 492         | 369         | 346         |
| 525          | 552          | 619          | 632         | 663         | 669         |
| 462          | 401          | 414          | 397         | 388         | 403         |
| 305          | 208          | 234          | 225         | 275         | 183         |
| 566          | 557          | 524          | 506         | 462         | 502         |
| 229          | 338          | 229          | 288         | 302         | 331         |
| 126          | 110          | 131          | 116         | 93          | 115         |
| 446          | 416          | 487          | 469         | 322         | 248         |
| 319          | 293          | 254          | 285         | 252         | 266         |
| 342          | 371          | 367          | 282         | 255         | 348         |
| 1,289        | 1,283        | 1,276        | 1,321       | 1,201       | 1,250       |
| 811          | 1,017        | 910          | 1,029       | 937         | 862         |
| 692          | 678          | 615          | 640         | 606         | 572         |
| 64           | 32           | 38           | 77          | 41          | 62          |
| 812          | 786          | 950          | 918         | 681         | 829         |
| 253          | 265          | 311          | 277         | 207         | 77          |
| 404          | 363          | 333          | 298         | 352         | 214         |
| 0            | 0            | 0            | 0           | 0           | 0           |
| 98           | 79           | 71           | 89          | 82          | 59          |
| 0            | 0            | 0            | 0           | 0           | 0           |
| 137          | 101          | 113          | 109         | 93          | 112         |
| 0            | 0            | 0            | 0           | 0           | 0           |
| 172          | 152          | 140          | 112         | 137         | 165         |
| 0            | 0            | 0            | 0           | 0           | 0           |
| 142          | 124          | 128          | 140         | 114         | 110         |
| 0            | 0            | 0            | 0           | 0           | 0           |
| 130          | 93           | 93           | 106         | 102         | 90          |
| 0            | 0            | 0            | 0           | 0           | 0           |
| 164          | 146          | 135          | 139         | 127         | 167         |

(資料：社会福祉法人 恩賜財団 济生会守山市民病院)



# VIII 民 生

### 1. 国民健康保険加入状況

(単位:世帯、%、人)

|        | 加入世帯数(年度平均) |      | 加入者数(年度平均) |      |
|--------|-------------|------|------------|------|
|        | 世帯数         | 率    | 加入者        | 率    |
| 平成26年度 | 9,333       | 31.4 | 16,537     | 20.5 |
| 平成27年度 | 9,370       | 30.6 | 16,377     | 20.1 |
| 平成28年度 | 9,315       | 29.9 | 16,061     | 19.6 |
| 平成29年度 | 9,110       | 28.7 | 15,490     | 18.7 |
| 平成30年度 | 8,966       | 27.7 | 14,974     | 18.0 |

(資料:市国保年金課)

### 2. 国民健康保険経理状況

(単位:万円)

|        | 収 入     |         |         |        |          |        |         |
|--------|---------|---------|---------|--------|----------|--------|---------|
|        | 合計      | 保険税     | 国庫支出金   | 退職者交付金 | 前期高齢者交付金 | 繰入金    | その他     |
| 平成26年度 | 685,737 | 162,594 | 132,586 | 39,807 | 194,646  | 40,427 | 115,677 |
| 平成27年度 | 781,363 | 151,268 | 137,036 | 30,998 | 204,046  | 45,299 | 212,716 |
| 平成28年度 | 783,474 | 148,823 | 150,783 | 17,676 | 210,710  | 47,452 | 208,030 |
| 平成29年度 | 775,939 | 143,445 | 149,366 | 9,318  | 217,299  | 48,002 | 208,509 |
| 平成30年度 | 676,146 | 144,036 | 0       | 1,587  | 0        | 46,777 | 483,746 |

|        | 支 出     |         |           |           |         |        |         |
|--------|---------|---------|-----------|-----------|---------|--------|---------|
|        | 合計      | 保険給付費   | 後期高齢者支援金等 | 前期高齢者納付金等 | 老人保健拠出金 | 介護納付金  | その他     |
| 平成26年度 | 662,086 | 449,752 | 87,801    | 70        | 3       | 34,654 | 89,806  |
| 平成27年度 | 778,331 | 479,336 | 89,711    | 64        | 3       | 32,913 | 176,304 |
| 平成28年度 | 776,147 | 487,506 | 87,229    | 65        | 2       | 31,217 | 170,128 |
| 平成29年度 | 756,974 | 463,516 | 87,278    | 310       | 1       | 30,228 | 175,641 |
| 平成30年度 | 668,264 | 452,833 | 45,176    | 0         | 0       | 13,423 | 156,832 |

(資料:市国保年金課)

### 3. 国民健康保険給付状況

(単位:件、万円)

|        | 総 計     |         | 医 療 給 付 |         |         |         |         |       |
|--------|---------|---------|---------|---------|---------|---------|---------|-------|
|        |         |         | 小 計     |         | 療養の給付等  |         | 療 養 費 等 |       |
|        | 件 数     | 金 額     | 件 数     | 金 額     | 件 数     | 金 額     | 件 数     | 金 額   |
| 平成26年度 | 280,203 | 448,359 | 273,155 | 397,791 | 264,298 | 392,447 | 8,857   | 5,344 |
| 平成27年度 | 286,152 | 477,124 | 277,837 | 419,369 | 268,485 | 412,649 | 9,352   | 6,720 |
| 平成28年度 | 283,755 | 483,304 | 275,199 | 424,002 | 266,309 | 418,204 | 8,890   | 5,798 |
| 平成29年度 | 283,011 | 461,284 | 273,975 | 403,710 | 264,407 | 397,619 | 9,568   | 6,091 |
| 平成30年度 | 277,666 | 444,708 | 269,050 | 389,907 | 259,741 | 384,125 | 9,309   | 5,782 |

|        | 高額療養費 |        | 高額介護<br>合算療養費 |     | そ の 他 の 給 付 |       |       |     |
|--------|-------|--------|---------------|-----|-------------|-------|-------|-----|
|        | 件 数   | 金 額    | 件 数           | 金 額 | 出産育児一時金     |       | 葬 祭 費 |     |
|        |       |        |               |     | 件 数         | 金 額   | 件 数   | 金 額 |
| 平成26年度 | 6,877 | 47,555 | 19            | 76  | 59          | 2,472 | 93    | 465 |
| 平成27年度 | 8,144 | 54,502 | 13            | 64  | 65          | 2,724 | 93    | 465 |
| 平成28年度 | 8,390 | 55,941 | 13            | 46  | 69          | 2,895 | 84    | 420 |
| 平成29年度 | 8,878 | 55,085 | 16            | 43  | 47          | 1,971 | 95    | 475 |
| 平成30年度 | 8,473 | 52,417 | 16            | 50  | 46          | 1,929 | 81    | 405 |

(資料:市国保年金課)

#### 4. 後期高齢者医療給付状況

(単位:人、件、万円)

|        | 被保険者数 | 療養の給付費  |         | 療 養 費 |       | 高額療養費等 |        | 葬 祭 費 |       |
|--------|-------|---------|---------|-------|-------|--------|--------|-------|-------|
|        |       | 件 数     | 金 額     | 件 数   | 金 額   | 件 数    | 金 額    | 件 数   | 金 額   |
| 平成26年度 | 6,938 | 199,385 | 546,789 | 6,063 | 6,580 | 13,404 | 24,185 | 367   | 1,835 |
| 平成27年度 | 7,223 | 206,962 | 566,724 | 6,387 | 7,060 | 13,532 | 24,933 | 406   | 2,030 |
| 平成28年度 | 7,563 | 217,089 | 588,003 | 6,327 | 7,154 | 13,536 | 26,699 | 419   | 2,095 |
| 平成29年度 | 7,928 | 232,031 | 616,718 | 6,557 | 7,379 | 13,460 | 25,348 | 421   | 2,105 |
| 平成30年度 | 8,303 | 245,996 | 635,226 | 6,679 | 8,062 | 12,312 | 26,624 | 470   | 2,350 |

※療養の給付費は訪問看護療養費を除く数値

(資料:市国保年金課)

#### 5. 福祉医療費助成状況

(単位:人、万円)

|          | 平成26年度          | 平成27年度          | 平成28年度          | 平成29年度          | 平成30年度          |
|----------|-----------------|-----------------|-----------------|-----------------|-----------------|
| 合 計      | 9,771<br>52,235 | 9,794<br>51,321 | 9,669<br>51,437 | 9,524<br>52,017 | 9,382<br>51,801 |
| 乳幼児医療    | 5,643<br>19,996 | 5,746<br>19,136 | 5,599<br>18,537 | 5,256<br>19,405 | 5,125<br>18,767 |
| 障害者医療    | 918<br>15,781   | 913<br>15,848   | 904<br>16,170   | 918<br>15,202   | 916<br>15,155   |
| 老人医療     | 287<br>1,330    | 339<br>1,525    | 397<br>1,800    | 543<br>1,693    | 609<br>1,955    |
| 母子医療     | 1,664<br>5,516  | 1,594<br>5,046  | 1,559<br>5,897  | 1,609<br>6,115  | 1,499<br>6,153  |
| 父子医療     | 188<br>338      | 161<br>466      | 162<br>300      | 153<br>457      | 153<br>355      |
| 独居寡婦医療   | 7<br>45         | 3<br>43         | 5<br>22         | 7<br>30         | 12<br>98        |
| 独居高齢寡婦医療 | 4<br>17         | 6<br>22         | 6<br>34         | 7<br>20         | 15<br>42        |
| 精神障害者医療  | 228<br>614      | 241<br>650      | 259<br>628      | 259<br>717      | 273<br>723      |
| 障害老人医療   | 832<br>8,598    | 791<br>8,598    | 778<br>8,069    | 772<br>8,378    | 780<br>8,553    |

※上段:対象者数 下段:助成費

(資料:市国保年金課)

#### 6. 年金受給状況

(単位:人)

|        | 平成26年度 | 平成27年度 | 平成28年度 | 平成29年度 | 平成30年度 |
|--------|--------|--------|--------|--------|--------|
| 年金受給者計 | 16,683 | 17,319 | 17,814 | 18,414 | 18,802 |
| 老齢年金   | 15,593 | 16,195 | 16,761 | 17,257 | 17,609 |
| 障害年金   | 914    | 933    | 969    | 995    | 1,028  |
| 遺族年金   | 176    | 191    | 160    | 162    | 165    |
| 福祉年金   | -      | -      | -      | -      | -      |
| 死亡一時金  | 4      | 16     | 14     | 13     | -      |

(資料:草津年金事務所)

## 7. 国民年金適用（加入）状況

(単位：人、%、千円)

|          | 平成26年度 | 平成27年度 | 平成28年度 | 平成29年度 | 平成30年度 |
|----------|--------|--------|--------|--------|--------|
| 被保険者総数   | 16,565 | 16,161 | 15,728 | 15,349 | 15,142 |
| 任意加入     | 101    | 102    | 78     | 82     | 81     |
| 第1号      | 8,667  | 8,338  | 8,129  | 7,912  | 7,796  |
| 第3号      | 7,797  | 7,721  | 7,521  | 7,355  | 7,265  |
| 保険料免除者総数 | 3,272  | 3,106  | 3,702  | 3,252  | 30,266 |
| 法定免除     | 460    | 455    | 495    | 510    | 530    |
| 申請免除     | 2,812  | 2,651  | 3,207  | 2,742  | 2,736  |
| 免除率      | 37.8   | 37.3   | 39.5   | 41.1   | 41.9   |
| 収納率      | 72.5   | 73.7   | 74.7   | 73.6   | 78.0   |

(資料：市国保年金課)

## 8. 保育園の概況

(各年10月1日現在) (単位：施設、人)

| 年度<br>園名     | 園数<br>設置者 | 園長 | 保育士 | 職員 | 園児数   |     |     |     |     |     |     |
|--------------|-----------|----|-----|----|-------|-----|-----|-----|-----|-----|-----|
|              |           |    |     |    | 総数    | 0歳児 | 1歳児 | 2歳児 | 3歳児 | 4歳児 | 5歳児 |
| 平成27年        | 7         | 7  | 255 | 34 | 1,075 | 60  | 172 | 187 | 208 | 228 | 220 |
| 市立           | 4         | 4  | 134 | 17 | 583   | 33  | 93  | 98  | 117 | 121 | 121 |
| 法人立          | 3         | 3  | 121 | 17 | 492   | 27  | 79  | 89  | 91  | 107 | 99  |
| 平成28年        | 7         | 7  | 264 | 32 | 1,069 | 54  | 170 | 185 | 211 | 219 | 230 |
| 市立           | 4         | 4  | 142 | 17 | 587   | 31  | 90  | 102 | 115 | 126 | 123 |
| 法人立          | 3         | 3  | 122 | 15 | 482   | 23  | 80  | 83  | 96  | 93  | 107 |
| 平成29年        | 7         | 7  | 271 | 33 | 1,054 | 58  | 161 | 192 | 207 | 223 | 213 |
| 市立           | 4         | 4  | 153 | 19 | 595   | 36  | 90  | 105 | 117 | 126 | 121 |
| 法人立          | 3         | 3  | 118 | 14 | 459   | 22  | 71  | 87  | 90  | 97  | 92  |
| 平成30年        | 7         | 7  | 266 | 33 | 1,004 | 47  | 139 | 174 | 208 | 215 | 221 |
| 市立           | 4         | 4  | 150 | 19 | 575   | 26  | 79  | 97  | 118 | 128 | 127 |
| 法人立          | 3         | 3  | 116 | 14 | 429   | 21  | 60  | 77  | 90  | 87  | 94  |
| 令和元年         | 7         | 7  | 279 | 28 | 1,054 | 62  | 150 | 174 | 220 | 234 | 214 |
| 市立           | 3         | 3  | 125 | 13 | 460   | 23  | 69  | 78  | 93  | 99  | 98  |
| 法人立          | 4         | 4  | 154 | 15 | 594   | 39  | 81  | 96  | 127 | 135 | 116 |
| 守山(市)        | 1         | 1  | 38  | 2  | 120   | 3   | 16  | 17  | 24  | 30  | 30  |
| 吉身(市)        | 1         | 1  | 40  | 7  | 184   | 14  | 29  | 33  | 36  | 37  | 35  |
| 浮気(市)        | 1         | 1  | 47  | 4  | 156   | 6   | 24  | 28  | 33  | 32  | 33  |
| カナリヤ(法人)     | 1         | 1  | 72  | 9  | 297   | 20  | 43  | 53  | 60  | 61  | 60  |
| ふるたか虹のはし(法人) | 1         | 1  | 46  | 0  | 168   | 9   | 20  | 24  | 40  | 45  | 30  |
| 若鮎(法人)       | 1         | 1  | 26  | 4  | 118   | 9   | 16  | 19  | 25  | 27  | 22  |
| カナリヤ第二(法人)   | 1         | 1  | 10  | 2  | 11    | 1   | 2   | 0   | 2   | 2   | 4   |

※園長・保育士・職員は専任

(資料：市保育幼稚園課)

※0歳児は3か月以上1年未満

※園児数は市内居住者分のみ

※平成27年度から子ども子育て支援新制度に伴い、こども園は「こども園の概況」に移行



## 9. こども園の概況

(各年10月1日現在) (単位: 施設、人)

| 年度<br>園名           | 園数<br>設置者 | 園長           | 保育<br>教諭 | 職員 | 園児数   |     |     |     |     |     |     |
|--------------------|-----------|--------------|----------|----|-------|-----|-----|-----|-----|-----|-----|
|                    |           |              |          |    | 総数    | 0歳児 | 1歳児 | 2歳児 | 3歳児 | 4歳児 | 5歳児 |
| 平成29年<br>市立<br>法人立 | 7         | 7            | 262      | 42 | 1,368 | 36  | 124 | 148 | 338 | 355 | 367 |
|                    | 3         | 3            | 101      | 12 | 513   | 11  | 46  | 58  | 131 | 140 | 127 |
|                    | 4         | 4            | 161      | 30 | 855   | 25  | 78  | 90  | 207 | 215 | 240 |
| 平成30年<br>市立<br>法人立 | 7         | 7            | 236      | 39 | 1,234 | 26  | 78  | 130 | 335 | 328 | 337 |
|                    | 3         | 3            | 81       | 12 | 412   | 5   | 16  | 42  | 119 | 111 | 119 |
|                    | 4         | 4            | 155      | 27 | 822   | 21  | 62  | 88  | 216 | 217 | 218 |
| 令和元年<br>市立<br>法人立  | 7         | 7            | 262      | 38 | 1,341 | 31  | 101 | 126 | 355 | 372 | 356 |
|                    | 3         | 3            | 116      | 11 | 525   | 9   | 35  | 48  | 144 | 146 | 143 |
|                    | 4         | 4            | 146      | 27 | 816   | 22  | 66  | 78  | 211 | 226 | 213 |
| 玉津 (市)             |           |              |          |    | 225   | 3   | 16  | 21  | 61  | 60  | 64  |
|                    |           | 1号認定 (短時部)   |          |    | 78    |     |     |     | 33  | 19  | 26  |
|                    |           | 2・3号認定 (長時部) |          |    | 147   | 3   | 16  | 21  | 28  | 41  | 38  |
| 小津 (市)             |           |              |          |    | 202   | 3   | 12  | 15  | 59  | 60  | 53  |
|                    |           | 1号認定 (短時部)   |          |    | 77    |     |     |     | 23  | 33  | 21  |
|                    |           | 2・3号認定 (長時部) |          |    | 125   | 3   | 12  | 15  | 36  | 27  | 32  |
| 中洲 (市)             |           |              |          |    | 98    | 3   | 7   | 12  | 24  | 26  | 26  |
|                    |           | 1号認定 (短時部)   |          |    | 31    |     |     |     | 9   | 13  | 9   |
|                    |           | 2・3号認定 (長時部) |          |    | 67    | 3   | 7   | 12  | 15  | 13  | 17  |
| ひなぎく (法人)          |           |              |          |    | 238   | 5   | 27  | 29  | 57  | 67  | 53  |
|                    |           | 1号認定 (短時部)   |          |    | 34    |     |     |     | 11  | 12  | 11  |
|                    |           | 2・3号認定 (長時部) |          |    | 204   | 5   | 27  | 29  | 46  | 55  | 42  |
| はすねだ (法人)          |           |              |          |    | 242   | 6   | 12  | 21  | 62  | 72  | 69  |
|                    |           | 1号認定 (短時部)   |          |    | 84    |     |     |     | 25  | 30  | 29  |
|                    |           | 2・3号認定 (長時部) |          |    | 158   | 6   | 12  | 21  | 37  | 42  | 40  |
| 速野カナリヤ (法人)        |           |              |          |    | 108   | 2   | 11  | 10  | 29  | 25  | 31  |
|                    |           | 1号認定 (短時部)   |          |    | 46    |     |     |     | 14  | 15  | 17  |
|                    |           | 2・3号認定 (長時部) |          |    | 62    | 2   | 11  | 10  | 15  | 10  | 14  |
| もりの風 (法人)          |           |              |          |    | 228   | 9   | 16  | 18  | 63  | 62  | 60  |
|                    |           | 1号認定 (短時部)   |          |    | 125   |     |     |     | 43  | 43  | 39  |
|                    |           | 2・3号認定 (長時部) |          |    | 103   | 9   | 16  | 18  | 20  | 19  | 21  |

※園長・保育教諭・職員は専任

(資料: 市保育幼稚園課)

※0歳児は3か月以上1年未満

※園児数は市内居住者分のみ

## 10. 児童手当等受給状況

(単位:人、千円)

|          | 平成26年     | 平成27年     | 平成28年     | 平成29年     | 平成30年     |
|----------|-----------|-----------|-----------|-----------|-----------|
| 支給対象延児童数 | 156,923   | 156,137   | 156,415   | 155,548   | 154,825   |
| 支給総額     | 1,707,985 | 1,688,475 | 1,681,940 | 1,672,965 | 1,658,740 |

(資料:市こども家庭相談課)

## 11. 生活保護状況

(単位:世帯、人、千円)

|        | 各年度末 |     | 扶 助 別 保 護 費 |         |       |        |         |       |    |       |       |        |         |         |
|--------|------|-----|-------------|---------|-------|--------|---------|-------|----|-------|-------|--------|---------|---------|
|        | 世帯数  | 人数  | 総額          | 生活      | 教育    | 住宅     | 医療      | 介護    | 出産 | 生業    | 葬祭    | 施設事務費  | 就労自立給付金 | 進学準備給付金 |
| 平成26年度 | 153  | 218 | 299,445     | 91,334  | 1,988 | 50,321 | 141,703 | 6,256 | -  | 1,394 | 306   | 6,143  | -       | -       |
| 平成27年度 | 158  | 222 | 346,273     | 96,896  | 2,094 | 52,321 | 181,398 | 6,393 | -  | 1,691 | 180   | 5,300  | -       | -       |
| 平成28年度 | 176  | 248 | 303,245     | 97,325  | 2,407 | 56,641 | 132,013 | 6,268 | -  | 1,698 | 361   | 6,535  | -       | -       |
| 平成29年度 | 165  | 227 | 339,284     | 96,999  | 3,026 | 56,126 | 169,107 | 5,681 | -  | 609   | 1,071 | 6,519  | 150     | -       |
| 平成30年度 | 176  | 240 | 317,083     | 101,028 | 3,195 | 55,421 | 138,412 | 5,958 | -  | 1,675 | 180   | 10,814 | -       | 400     |

※生活保護法による施設内・施設外扶助の総額

(資料:市健康福祉政策課)

## 12. 高齢者福祉

(1) 年齢別高齢者人口

(平成29年9月末現在) (単位:人)

|        | 計      | 守山    | 吉身    | 小津    | 玉津    | 河西    | 速野    | 中洲  |
|--------|--------|-------|-------|-------|-------|-------|-------|-----|
| 計      | 17,411 | 4,133 | 3,325 | 1,735 | 1,239 | 3,482 | 2,672 | 825 |
| 65~69歳 | 5,383  | 1,271 | 993   | 534   | 381   | 1,087 | 887   | 230 |
| 70~74歳 | 4,150  | 1,018 | 790   | 441   | 264   | 920   | 544   | 173 |
| 75~79歳 | 3,178  | 762   | 628   | 326   | 259   | 638   | 437   | 128 |
| 80~84歳 | 2,351  | 555   | 489   | 218   | 152   | 426   | 385   | 126 |
| 85~89歳 | 1,505  | 356   | 275   | 144   | 109   | 266   | 253   | 102 |
| 90~94歳 | 642    | 134   | 124   | 51    | 54    | 106   | 122   | 51  |
| 95歳以上  | 202    | 37    | 26    | 21    | 20    | 39    | 44    | 15  |

(平成30年9月末現在) (単位:人)

|        | 計      | 守山    | 吉身    | 小津    | 玉津    | 河西    | 速野    | 中洲  |
|--------|--------|-------|-------|-------|-------|-------|-------|-----|
| 計      | 17,855 | 4,278 | 3,407 | 1,772 | 1,205 | 3,558 | 2,751 | 830 |
| 65~69歳 | 5,141  | 1,239 | 938   | 514   | 350   | 978   | 899   | 223 |
| 70~74歳 | 4,433  | 1,096 | 842   | 443   | 300   | 980   | 589   | 183 |
| 75~79歳 | 3,399  | 817   | 689   | 353   | 261   | 693   | 459   | 127 |
| 80~84歳 | 2,382  | 581   | 477   | 232   | 158   | 434   | 368   | 131 |
| 85~89歳 | 1,566  | 364   | 297   | 152   | 106   | 284   | 268   | 95  |
| 90~94歳 | 709    | 149   | 129   | 59    | 55    | 141   | 120   | 56  |
| 95歳以上  | 225    | 41    | 35    | 19    | 20    | 47    | 48    | 15  |

(令和元年9月末現在) (単位:人)

|        | 計      | 守山    | 吉身    | 小津    | 玉津    | 河西    | 速野    | 中洲  |
|--------|--------|-------|-------|-------|-------|-------|-------|-----|
| 計      | 18,132 | 4,355 | 3,486 | 1,795 | 1,265 | 3,563 | 2,823 | 845 |
| 65～69歳 | 4,689  | 1,173 | 860   | 453   | 329   | 841   | 829   | 204 |
| 70～74歳 | 4,767  | 1,145 | 896   | 474   | 327   | 1,029 | 680   | 216 |
| 75～79歳 | 3,712  | 873   | 763   | 393   | 272   | 785   | 492   | 134 |
| 80～84歳 | 2,396  | 595   | 484   | 229   | 158   | 452   | 367   | 111 |
| 85～89歳 | 1,614  | 369   | 303   | 155   | 101   | 295   | 281   | 110 |
| 90～94歳 | 734    | 158   | 140   | 69    | 60    | 123   | 130   | 54  |
| 95歳以上  | 220    | 42    | 40    | 22    | 18    | 38    | 44    | 16  |

(各年9月末現在) (単位:人、%)

|         | 平成27年  | 平成28年  | 平成29年  | 平成30年  | 令和元年   |
|---------|--------|--------|--------|--------|--------|
| 総人口     | 80,935 | 81,787 | 82,497 | 83,053 | 83,570 |
| 65歳以上人口 | 16,405 | 16,994 | 17,411 | 17,826 | 18,132 |
| 比率      | 20.3   | 20.8   | 21.1   | 21.5   | 22     |

(資料:市公文書館)

## (2) 老人クラブの状況

(各年4月1日現在) (単位:クラブ、人)

|       | 区分   | 計     | 守山  | 吉身  | 小津  | 玉津  | 河西  | 速野  | 中洲  |
|-------|------|-------|-----|-----|-----|-----|-----|-----|-----|
| 平成27年 | クラブ数 | 44    | 10  | 7   | 8   | 1   | 10  | 3   | 5   |
|       | 会員数  | 3,243 | 532 | 358 | 625 | 118 | 763 | 331 | 516 |
| 平成28年 | クラブ数 | 35    | 7   | 5   | 8   | 0   | 9   | 2   | 4   |
|       | 会員数  | 2,532 | 402 | 269 | 632 | 0   | 686 | 122 | 421 |
| 平成29年 | クラブ数 | 33    | 6   | 4   | 8   | 0   | 9   | 2   | 4   |
|       | 会員数  | 2,474 | 376 | 250 | 631 | 0   | 685 | 124 | 408 |
| 平成30年 | クラブ数 | 22    | 5   | 2   | 7   | 0   | 6   | 2   | 0   |
|       | 会員数  | 1,543 | 308 | 130 | 577 | 0   | 403 | 125 | 0   |
| 平成31年 | クラブ数 | 21    | 5   | 2   | 7   | 0   | 5   | 2   | 0   |
|       | 会員数  | 1,470 | 291 | 140 | 562 | 0   | 353 | 124 | 0   |

※市老人クラブ連合会加入クラブ数

(資料:市長寿政策課)

## (3) 単身・要介護高齢者数

(各年12月末現在) (単位:人)

|       | 区分     | 計     | 男   | 女     |
|-------|--------|-------|-----|-------|
| 平成26年 | 計      | 1,554 | 501 | 1,053 |
|       | 単身     | 1,089 | 318 | 771   |
|       | 要介護高齢者 | 465   | 183 | 282   |
| 平成27年 | 計      | 1,606 | 530 | 1,076 |
|       | 単身     | 1,161 | 348 | 813   |
|       | 要介護高齢者 | 445   | 182 | 263   |
| 平成28年 | 計      | 1,568 | 521 | 1,047 |
|       | 単身     | 1,176 | 356 | 820   |
|       | 要介護高齢者 | 392   | 165 | 227   |
| 平成29年 | 計      | 1,586 | 522 | 1,064 |
|       | 単身     | 1,234 | 369 | 865   |
|       | 要介護高齢者 | 352   | 153 | 199   |
| 平成30年 | 計      | 1,587 | 524 | 1,063 |
|       | 単身     | 1,289 | 387 | 902   |
|       | 要介護高齢者 | 298   | 137 | 161   |

(資料:守山市社会福祉協議会)

### 13. 身体障害者手帳交付状況

(単位：人)

|            | 種 別     | 計     | 守 山 | 吉 身 | 小 津 | 玉 津 | 河 西 | 速 野 | 中 洲 |
|------------|---------|-------|-----|-----|-----|-----|-----|-----|-----|
| 平成<br>26年度 | 計       | 2,134 | 620 | 307 | 168 | 143 | 404 | 393 | 99  |
|            | 視 覚     | 132   | 38  | 13  | 6   | 11  | 24  | 35  | 5   |
|            | 聴覚平衡機能  | 156   | 44  | 29  | 11  | 8   | 31  | 24  | 9   |
|            | 音声言語    | 17    | 4   | 3   | 2   | 1   | 3   | 3   | 1   |
|            | 肢体不自由   | 1,220 | 347 | 175 | 94  | 86  | 233 | 232 | 53  |
| 平成<br>27年度 | 内 部 障 害 | 609   | 187 | 87  | 55  | 37  | 113 | 99  | 31  |
|            | 計       | 2,244 | 658 | 328 | 165 | 148 | 432 | 424 | 89  |
|            | 視 覚     | 127   | 34  | 12  | 6   | 9   | 25  | 33  | 8   |
|            | 聴覚平衡機能  | 163   | 48  | 31  | 10  | 9   | 30  | 28  | 7   |
|            | 音声言語    | 15    | 5   | 2   | 1   | 1   | 3   | 2   | 1   |
| 平成<br>28年度 | 肢体不自由   | 1,287 | 373 | 187 | 97  | 91  | 242 | 254 | 43  |
|            | 内 部 障 害 | 652   | 198 | 96  | 51  | 38  | 132 | 107 | 30  |
|            | 計       | 2,366 | 709 | 345 | 175 | 158 | 438 | 431 | 110 |
|            | 視 覚     | 142   | 59  | 21  | 5   | 3   | 18  | 32  | 4   |
|            | 聴覚平衡機能  | 189   | 60  | 19  | 14  | 22  | 37  | 27  | 10  |
| 平成<br>29年度 | 音声言語    | 15    | 5   | 3   | 3   | 0   | 1   | 2   | 1   |
|            | 肢体不自由   | 1,288 | 329 | 207 | 101 | 88  | 255 | 240 | 68  |
|            | 内 部 障 害 | 732   | 256 | 95  | 52  | 45  | 127 | 130 | 27  |
|            | 計       | 2,411 | 657 | 421 | 181 | 161 | 447 | 440 | 104 |
|            | 視 覚     | 130   | 28  | 21  | 5   | 13  | 24  | 32  | 7   |
| 平成<br>30年度 | 聴覚平衡機能  | 169   | 50  | 21  | 13  | 11  | 35  | 34  | 5   |
|            | 音声言語    | 18    | 4   | 2   | 2   | 3   | 3   | 3   | 1   |
|            | 肢体不自由   | 1,321 | 332 | 229 | 102 | 94  | 249 | 257 | 58  |
|            | 内 部 障 害 | 773   | 243 | 148 | 59  | 40  | 136 | 114 | 33  |
|            | 計       | 2,426 | 719 | 386 | 181 | 157 | 459 | 424 | 100 |
| 平成<br>30年度 | 視 覚     | 128   | 34  | 22  | 5   | 9   | 26  | 26  | 6   |
|            | 聴覚平衡機能  | 201   | 66  | 33  | 15  | 11  | 37  | 33  | 6   |
|            | 音声言語    | 16    | 5   | 0   | 1   | 3   | 3   | 3   | 1   |
|            | 肢体不自由   | 1,357 | 393 | 221 | 97  | 94  | 255 | 243 | 54  |
|            | 内 部 障 害 | 724   | 221 | 110 | 63  | 40  | 138 | 119 | 33  |

(資料：市障害福祉課)

### 14. ひとり親家庭等数

(単位：世帯)

|            | 種 別 | 計   | 守 山 | 吉 身 | 小 津 | 玉 津 | 河 西 | 速 野 | 中 洲 |
|------------|-----|-----|-----|-----|-----|-----|-----|-----|-----|
| 平成<br>26年度 | 計   | 799 | 250 | 176 | 38  | 30  | 166 | 131 | 8   |
|            | 母 子 | 714 | 227 | 159 | 31  | 27  | 148 | 115 | 7   |
|            | 父 子 | 85  | 23  | 17  | 7   | 3   | 18  | 16  | 1   |
| 平成<br>27年度 | 計   | 811 | 264 | 178 | 36  | 30  | 169 | 126 | 7   |
|            | 母 子 | 728 | 240 | 163 | 29  | 27  | 151 | 111 | 7   |
|            | 父 子 | 83  | 23  | 16  | 7   | 3   | 19  | 15  | 0   |
| 平成<br>28年度 | 計   | 792 | 257 | 175 | 34  | 28  | 159 | 130 | 9   |
|            | 母 子 | 706 | 235 | 158 | 28  | 25  | 138 | 113 | 9   |
|            | 父 子 | 86  | 22  | 17  | 6   | 3   | 21  | 17  | 0   |
| 平成<br>29年度 | 計   | 802 | 262 | 175 | 33  | 34  | 158 | 129 | 11  |
|            | 母 子 | 715 | 239 | 158 | 26  | 32  | 137 | 112 | 11  |
|            | 父 子 | 87  | 23  | 17  | 7   | 2   | 21  | 17  | 0   |
| 平成<br>30年度 | 計   | 793 | 258 | 173 | 36  | 34  | 153 | 126 | 13  |
|            | 母 子 | 706 | 235 | 157 | 29  | 31  | 133 | 108 | 13  |
|            | 父 子 | 87  | 23  | 16  | 7   | 3   | 20  | 18  | 0   |

(資料：市こども家庭相談課)

## 15. 市民相談の状況

### (1) 消費生活相談

(単位：件)

|       | 平成26年度 | 平成27年度 | 平成28年度 | 平成29年度 | 平成30年度 |
|-------|--------|--------|--------|--------|--------|
| 件数    | 620    | 499    | 473    | 537    | 795    |
| 内苦情件数 | 613    | 481    | 446    | 531    | 765    |

### 相談内容 延べ件数795件(重複あり) (平成30年度) (単位：件、%)

| 内 容               | 件 数 | 割 合  | 内 容       | 件 数 | 割 合 |
|-------------------|-----|------|-----------|-----|-----|
| 契 約 ・ 解 約         | 548 | 68.9 | 法 規 ・ 基 準 | 7   | 0.9 |
| 販 売 方 法           | 174 | 21.9 | 安 全 ・ 衛 生 | 5   | 0.6 |
| 価 格 ・ 料 金         | 45  | 5.7  | 買 物 相 談   | 3   | 0.4 |
| 品 質 ・ 機 能、役 務 品 質 | 42  | 5.3  | 生 活 知 識   | 3   | 0.4 |
| 接 客 対 応           | 35  | 4.4  | そ の 他     | 5   | 0.6 |
| 表 示 ・ 広 告         | 22  | 2.8  |           |     |     |

※国民生活センター P I O - N E T 分類による

### 商品別にみる上位 (平成30年度) (単位：件)

| 商 品           | 件 数 | 商 品          | 件 数 |
|---------------|-----|--------------|-----|
| 1 商品一般        | 319 | 8 他の役務       | 21  |
| 2 運輸・通信サービス   | 98  | 9 工事・建築・加工   | 16  |
| 3 金融・保険サービス   | 60  | 10 教養・娯楽サービス | 14  |
| 4 教養娯楽品       | 29  | 10 保健衛生品     | 14  |
| 5 食料品         | 27  | 10 土地・建物・設備  | 14  |
| 6 レンタル・リース・貸借 | 24  | 10 他の行政サービス  | 14  |
| 7 住居品         | 22  |              |     |

(資料：市市民協働課)

### (2) 市民相談

(単位：件)

|           | 平成26年度 | 平成27年度 | 平成28年度 | 平成29年度 | 平成30年度 | 平成31年4月 | 令和元年5月 | 令和元年6月 | 令和元年7月 | 令和元年8月 | 令和元年9月 |
|-----------|--------|--------|--------|--------|--------|---------|--------|--------|--------|--------|--------|
| 総 数       | 238    | 188    | 216    | 168    | 239    | 37      | 31     | 27     | 24     | 18     | 9      |
| 相 談       | 194    | 172    | 190    | 165    | 223    | 37      | 31     | 27     | 23     | 18     | 9      |
| 苦 情       | 21     | 15     | 15     | 2      | 3      | -       | -      | -      | 1      | -      | -      |
| 要 望 ・ 意 見 | 1      | -      | 1      | -      | 2      | -       | -      | -      | -      | -      | -      |
| 問 い 合 わ せ | 22     | -      | -      | -      | 10     | -       | -      | -      | -      | -      | -      |
| そ の 他     | -      | 1      | 10     | 1      | 1      | -       | -      | -      | -      | -      | -      |

(資料：生活支援相談室)

## 16. 介護保険被保険者数および認定状況

(各年12月末現在) (単位：人)

|       | 第1号被保険者数 | 要介護(要支援)認定者数(第2号被保険者を含む) |      |      |      |      |      |      |      |
|-------|----------|--------------------------|------|------|------|------|------|------|------|
|       |          | 総 数                      | 要支援1 | 要支援2 | 要介護1 | 要介護2 | 要介護3 | 要介護4 | 要介護5 |
| 平成26年 | 15,912   | 2,699                    | 295  | 292  | 648  | 514  | 445  | 319  | 186  |
| 平成27年 | 16,507   | 2,853                    | 381  | 280  | 728  | 523  | 417  | 319  | 205  |
| 平成28年 | 17,058   | 2,967                    | 493  | 336  | 739  | 473  | 430  | 296  | 200  |
| 平成29年 | 17,447   | 2,874                    | 382  | 293  | 819  | 479  | 392  | 312  | 197  |
| 平成30年 | 17,822   | 2,892                    | 335  | 327  | 841  | 493  | 378  | 334  | 184  |

(資料：市介護保険課)

## 17. 介護保険給付費状況

(単位:千円)

|        | 総計        | 在宅サービスに係る給付費 | 施設サービスに係る給付費 | 地域密着型サービスに係る給付費 | その他サービス給付費 |
|--------|-----------|--------------|--------------|-----------------|------------|
| 平成26年度 | 4,087,148 | 2,287,851    | 1,054,519    | 539,033         | 205,745    |
| 平成27年度 | 4,159,444 | 2,312,218    | 1,068,593    | 562,551         | 216,082    |
| 平成28年度 | 4,193,966 | 1,998,573    | 1,055,561    | 924,502         | 215,330    |
| 平成29年度 | 4,347,048 | 1,954,632    | 1,131,146    | 1,049,252       | 212,018    |
| 平成30年度 | 4,376,464 | 1,951,902    | 1,127,244    | 1,086,016       | 211,302    |

(資料:市介護保険課)

## 18. 介護保険種類別実績 (月平均)

### (1) 施設サービス

(単位:人)

|        | 総計  | 介護老人福祉施設 | 介護老人保健施設 | 介護療養型医療施設 |
|--------|-----|----------|----------|-----------|
| 平成26年度 | 347 | 209      | 108      | 30        |
| 平成27年度 | 345 | 200      | 123      | 22        |
| 平成28年度 | 346 | 194      | 138      | 14        |
| 平成29年度 | 379 | 203      | 150      | 26        |
| 平成30年度 | 350 | 207      | 131      | 12        |

### (2) 居宅サービス (主なもの・介護予防含む。)

(単位:回)

|        | 訪問介護  | 訪問入浴 | 訪問看護  | 訪問リハビリ | 通所介護   | 通所リハビリ | 短期入所  |
|--------|-------|------|-------|--------|--------|--------|-------|
| 平成26年度 | 5,087 | 276  | 1,459 | 161    | 9,418  | 1,268  | 1,991 |
| 平成27年度 | 5,195 | 253  | 1,573 | 163    | 10,141 | 1,117  | 1,777 |
| 平成28年度 | 5,502 | 183  | 1,740 | 182    | 10,360 | 1,034  | 1,795 |
| 平成29年度 | 5,397 | 201  | 1,903 | 172    | 10,268 | 1,011  | 1,812 |
| 平成30年度 | 5,582 | 205  | 1,953 | 169    | 10,464 | 930    | 1,840 |

(資料:市介護保険課)



# IX 教育 · 文化



## 1. 幼稚園の概況

(各年5月1日現在) (単位: 園、学級、人)

|       | 園数 | 学級数 | 教員数 | 園児数   |     |     |     |     |     |     | 1学級当り園児数 |
|-------|----|-----|-----|-------|-----|-----|-----|-----|-----|-----|----------|
|       |    |     |     | 総数    | 男   |     |     | 女   |     |     |          |
|       |    |     |     |       | 3歳  | 4歳  | 5歳  | 3歳  | 4歳  | 5歳  |          |
| 平成27年 | 7  | 45  | 75  | 1,143 | 195 | 196 | 197 | 176 | 187 | 192 | 25.4     |
| 平成28年 | 6  | 40  | 69  | 1,050 | 138 | 194 | 197 | 156 | 178 | 187 | 26.3     |
| 平成29年 | 6  | 41  | 72  | 992   | 152 | 141 | 195 | 155 | 162 | 187 | 24.2     |
| 平成30年 | 6  | 39  | 81  | 942   | 166 | 152 | 148 | 154 | 157 | 165 | 24.2     |
| 令和元年  | 6  | 35  | 76  | 872   | 128 | 159 | 152 | 125 | 154 | 154 | 24.4     |
| 守山    | -  | 6   | 16  | 175   | 25  | 31  | 32  | 23  | 31  | 33  | 29.2     |
| 物部    | -  | 6   | 11  | 133   | 17  | 27  | 17  | 18  | 28  | 26  | 22.2     |
| 吉身    | -  | 6   | 13  | 148   | 24  | 28  | 22  | 24  | 27  | 23  | 24.7     |
| 立入が丘  | -  | 6   | 14  | 130   | 23  | 16  | 24  | 22  | 20  | 25  | 21.7     |
| 河西    | -  | 7   | 12  | 191   | 30  | 41  | 40  | 22  | 28  | 30  | 27.3     |
| 速野    | -  | 4   | 10  | 95    | 9   | 16  | 17  | 16  | 20  | 17  | 23.6     |

※平成27年度から子ども子育て支援新制度に伴い、こども園は「こども園の概況」に移行

(資料: 教育要覧、滋賀県教育委員会)

## 2. 小学校の概況

(各年5月1日現在) (単位: 校、学級、人)

|       | 校数 | 学級数     | 教員数 | 児童数   |     |     |       |     |       |     |        | 1学級当り児童数 |
|-------|----|---------|-----|-------|-----|-----|-------|-----|-------|-----|--------|----------|
|       |    |         |     | 総数    | 1年  | 2年  | 3年    | 4年  | 5年    | 6年  | 特別支援学級 |          |
| 平成27年 | 9  | 217(29) | 299 | 5,783 | 980 | 916 | 951   | 915 | 947   | 949 | 125    | 30.1     |
| 平成28年 | 9  | 219(29) | 313 | 5,785 | 937 | 987 | 904   | 955 | 924   | 935 | 143    | 29.7     |
| 平成29年 | 9  | 224(34) | 321 | 5,836 | 959 | 944 | 984   | 902 | 954   | 927 | 166    | 29.8     |
| 平成30年 | 9  | 235(42) | 333 | 5,902 | 934 | 960 | 948   | 996 | 903   | 954 | 207    | 29.5     |
| 令和元年  | 9  | 236(48) | 334 | 5,854 | 913 | 974 | 1,008 | 980 | 1,041 | 938 | 254    | 31.1     |
| 守山    | -  | 43(7)   | 60  | 1,154 | 181 | 174 | 212   | 191 | 213   | 183 | 47     | 32.1     |
| 物部    | -  | 32(7)   | 41  | 787   | 112 | 135 | 123   | 145 | 133   | 139 | 38     | 31.5     |
| 吉身    | -  | 30(7)   | 36  | 699   | 115 | 122 | 107   | 115 | 130   | 110 | 34     | 30.4     |
| 立入が丘  | -  | 21(4)   | 33  | 507   | 82  | 85  | 98    | 86  | 82    | 74  | 28     | 29.8     |
| 小津    | -  | 17(5)   | 27  | 405   | 69  | 62  | 67    | 72  | 72    | 63  | 22     | 33.8     |
| 玉津    | -  | 11(2)   | 19  | 219   | 43  | 39  | 42    | 35  | 30    | 30  | 7      | 24.3     |
| 河西    | -  | 39(7)   | 53  | 1,039 | 155 | 177 | 201   | 176 | 175   | 155 | 37     | 32.5     |
| 速野    | -  | 37(9)   | 52  | 912   | 133 | 160 | 141   | 137 | 176   | 165 | 41     | 32.6     |
| 中洲    | -  | 6(0)    | 13  | 132   | 23  | 20  | 17    | 23  | 30    | 19  | 0      | 22.0     |

※学級数の( )は特別支援学級内数

※1学級当たり児童数は、特別支援学級を含まない

(資料: 教育要覧、滋賀県教育委員会)

### 3. 中学校の概況

(各年5月1日現在) (単位: 校、学級、人)

|       | 校数 | 学級数     | 教員数 | 生徒数   |       |       |       |                | 1学級<br>当り<br>生徒数 |
|-------|----|---------|-----|-------|-------|-------|-------|----------------|------------------|
|       |    |         |     | 総数    | 1年    | 2年    | 3年    | 特別<br>支援<br>学級 |                  |
| 平成27年 | 6  | 113(13) | 221 | 3,283 | 1,099 | 1,118 | 1,009 | 57             | 32.3             |
| 平成28年 | 6  | 112(10) | 217 | 3,386 | 1,134 | 1,092 | 1,114 | 46             | 32.7             |
| 平成29年 | 6  | 111(10) | 218 | 3,394 | 1,119 | 1,143 | 1,092 | 40             | 33.2             |
| 平成30年 | 6  | 112(11) | 219 | 3,395 | 1,078 | 1,126 | 1,147 | 44             | 38.5             |
| 令和元年  | 6  | 114(13) | 224 | 3,377 | 1,149 | 1,090 | 1,138 | 55             | 33.4             |
| 守山南   | -  | 36(4)   | 64  | 1,059 | 359   | 333   | 367   | 18             | 33.1             |
| 守山    | -  | 21(3)   | 39  | 617   | 206   | 202   | 209   | 14             | 34.3             |
| 守山北   | -  | 18(3)   | 34  | 469   | 166   | 149   | 154   | 11             | 31.3             |
| 明富    | -  | 18(3)   | 34  | 523   | 175   | 178   | 170   | 12             | 34.9             |
| 県立守山  | -  | 6       | 13  | 239   | 80    | 79    | 80    | 0              | 39.8             |
| 立命館守山 | -  | 15      | 40  | 470   | 163   | 149   | 158   | 0              | 31.3             |

※学級数の( )は特別支援学級内数

(資料: 教育要覧、滋賀県教育委員会)

※1学級当たり生徒数は、特別支援学級を含まない

### 4. 市内高等学校、短期大学、大学、特別支援学校、各種・専修学校の状況

(令和元年5月1日現在) (単位: 校、人)

|         | 学校数 | 生徒数   |
|---------|-----|-------|
| 高等学校    | 3   | 2,343 |
| 短期大学    | -   | -     |
| 大学      | -   | -     |
| 特別支援学校  | 1   | 10    |
| 各種・専修学校 | 1   | 289   |

(資料: 滋賀県教育委員会)

## 5. 児童生徒の体位の推移

### (1) 身長 <男子>

(各年4月現在) (単位: cm)

|       |     | 幼稚園   | 小学校   |       |       |       |       |       | 中学校   |       |       |
|-------|-----|-------|-------|-------|-------|-------|-------|-------|-------|-------|-------|
|       |     | 5歳    | 1年    | 2年    | 3年    | 4年    | 5年    | 6年    | 1年    | 2年    | 3年    |
| 平成27年 | 市平均 | 110.0 | 115.8 | 122.6 | 127.8 | 133.7 | 138.7 | 145.3 | 151.9 | 159.8 | 165.7 |
|       | 県平均 | 110.4 | 116.8 | 122.7 | 128.3 | 133.7 | 138.6 | 145.1 | 152.5 | 160.0 | 165.3 |
|       | 国平均 | 110.4 | 116.5 | 122.5 | 128.1 | 133.5 | 138.9 | 145.2 | 152.6 | 159.8 | 165.1 |
| 平成28年 | 市平均 | 109.6 | 116.3 | 121.8 | 128.3 | 133.2 | 139.1 | 144.7 | 152.1 | 159.1 | 165.6 |
|       | 県平均 | 110.0 | 116.7 | 122.0 | 128.1 | 133.4 | 139.0 | 144.8 | 153.1 | 159.5 | 165.5 |
|       | 国平均 | 110.4 | 116.5 | 122.5 | 128.1 | 133.6 | 138.8 | 145.2 | 152.7 | 159.9 | 165.2 |
| 平成29年 | 市平均 | 110.2 | 116.0 | 122.4 | 127.8 | 133.4 | 138.5 | 145.2 | 151.4 | 159.5 | 165.2 |
|       | 県平均 | 110.0 | 116.7 | 122.0 | 128.1 | 133.4 | 139.0 | 144.8 | 153.1 | 159.5 | 165.5 |
|       | 国平均 | 110.4 | 116.5 | 122.5 | 128.1 | 133.6 | 138.8 | 145.2 | 152.7 | 159.9 | 165.2 |
| 平成30年 | 市平均 | 110.0 | 116.2 | 122.1 | 128.2 | 132.9 | 138.7 | 144.7 | 152.8 | 158.7 | 165.2 |
|       | 県平均 | 110.4 | 117.0 | 122.7 | 128.6 | 133.4 | 139.2 | 145.3 | 152.3 | 159.6 | 164.9 |
|       | 国平均 | 110.3 | 116.5 | 122.5 | 128.1 | 133.7 | 138.8 | 145.2 | 152.7 | 159.8 | 165.3 |
| 平成31年 | 市平均 | 109.7 | 116.3 | 122.2 | 127.8 | 133.5 | 138.4 | 144.7 | 152.1 | 160.2 | 164.5 |
|       | 県平均 | 110.3 | 116.7 | 122.5 | 128.2 | 130.7 | 139.4 | 144.8 | 151.8 | 159.5 | 165.7 |
|       | 国平均 | 110.3 | 116.5 | 122.6 | 128.1 | 133.5 | 139.0 | 145.2 | 152.8 | 160.0 | 165.4 |

### 身長 <女子>

|       |     | 幼稚園   | 小学校   |       |       |       |       |       | 中学校   |       |       |
|-------|-----|-------|-------|-------|-------|-------|-------|-------|-------|-------|-------|
|       |     | 5歳    | 1年    | 2年    | 3年    | 4年    | 5年    | 6年    | 1年    | 2年    | 3年    |
| 平成27年 | 市平均 | 109.0 | 115.1 | 121.2 | 127.1 | 133.3 | 139.9 | 146.0 | 151.6 | 155.3 | 156.9 |
|       | 県平均 | 109.5 | 115.7 | 121.4 | 127.3 | 133.4 | 139.9 | 146.6 | 151.6 | 155.4 | 156.8 |
|       | 国平均 | 109.4 | 115.5 | 121.5 | 127.3 | 133.4 | 140.1 | 146.7 | 151.8 | 154.9 | 156.5 |
| 平成28年 | 市平均 | 108.8 | 115.3 | 121.1 | 127.0 | 133.1 | 139.8 | 146.8 | 151.5 | 155.1 | 157.1 |
|       | 県平均 | 109.4 | 115.5 | 121.4 | 127.5 | 133.2 | 140.0 | 146.9 | 152.0 | 155.4 | 157.1 |
|       | 国平均 | 109.4 | 115.6 | 121.5 | 127.2 | 133.4 | 140.2 | 146.8 | 151.9 | 154.8 | 156.5 |
| 平成29年 | 市平均 | 108.7 | 115.0 | 121.3 | 127.0 | 132.9 | 139.3 | 146.1 | 151.9 | 155.0 | 156.8 |
|       | 県平均 | 109.4 | 115.5 | 121.4 | 127.5 | 133.2 | 140.0 | 146.9 | 152.0 | 155.4 | 157.1 |
|       | 国平均 | 109.4 | 115.6 | 121.5 | 127.2 | 133.4 | 140.2 | 146.8 | 151.9 | 154.8 | 156.5 |
| 平成30年 | 市平均 | 109.1 | 114.9 | 120.9 | 127.3 | 132.7 | 139.5 | 144.0 | 151.6 | 155.2 | 156.7 |
|       | 県平均 | 109.6 | 115.6 | 121.7 | 127.3 | 133.4 | 140.0 | 146.8 | 152.0 | 155.1 | 156.9 |
|       | 国平均 | 109.4 | 115.6 | 121.5 | 127.3 | 133.4 | 140.1 | 146.8 | 151.9 | 154.9 | 156.6 |
| 平成31年 | 市平均 | 109.0 | 115.2 | 120.8 | 126.7 | 133.2 | 139.4 | 146.4 | 151.2 | 155.4 | 157.3 |
|       | 県平均 | 109.8 | 115.5 | 121.0 | 127.0 | 133.2 | 140.1 | 147.0 | 151.7 | 154.9 | 156.6 |
|       | 国平均 | 109.4 | 115.6 | 121.4 | 127.3 | 133.4 | 140.2 | 146.6 | 151.9 | 154.8 | 156.5 |

### (2) 体重 <男子>

(各年4月現在) (単位: kg)

|       |     | 幼稚園  | 小学校  |      |      |      |      |      | 中学校  |      |      |
|-------|-----|------|------|------|------|------|------|------|------|------|------|
|       |     | 5歳   | 1年   | 2年   | 3年   | 4年   | 5年   | 6年   | 1年   | 2年   | 3年   |
| 平成27年 | 市平均 | 18.4 | 20.9 | 23.6 | 26.3 | 30.0 | 33.4 | 37.7 | 42.3 | 48.0 | 53.2 |
|       | 県平均 | 18.7 | 21.0 | 23.9 | 26.8 | 30.1 | 32.9 | 37.6 | 42.9 | 48.0 | 53.7 |
|       | 国平均 | 18.9 | 21.3 | 23.9 | 26.9 | 30.4 | 34.0 | 38.2 | 43.9 | 48.8 | 53.9 |
| 平成28年 | 市平均 | 18.4 | 21.0 | 23.3 | 26.8 | 29.8 | 33.3 | 37.7 | 43.0 | 47.7 | 53.1 |
|       | 県平均 | 18.6 | 21.1 | 23.7 | 26.8 | 29.6 | 33.3 | 37.1 | 43.2 | 47.8 | 53.8 |
|       | 国平均 | 18.9 | 21.4 | 24.0 | 27.2 | 30.6 | 34.0 | 38.4 | 44.0 | 48.8 | 53.9 |
| 平成29年 | 市平均 | 18.6 | 21.0 | 23.7 | 26.6 | 30.0 | 32.9 | 37.5 | 41.9 | 48.0 | 52.9 |
|       | 県平均 | 18.6 | 21.1 | 23.7 | 26.8 | 29.6 | 33.3 | 37.1 | 43.2 | 47.8 | 53.8 |
|       | 国平均 | 18.9 | 21.4 | 24.0 | 27.2 | 30.6 | 34.0 | 38.4 | 44.0 | 48.8 | 53.9 |
| 平成30年 | 市平均 | 18.7 | 21.0 | 23.6 | 26.7 | 29.6 | 33.4 | 37.1 | 42.8 | 46.9 | 53.4 |
|       | 県平均 | 18.8 | 21.6 | 23.8 | 27.2 | 29.8 | 34.1 | 37.3 | 43.0 | 48.1 | 53.1 |
|       | 国平均 | 18.9 | 21.4 | 24.1 | 27.2 | 30.7 | 34.1 | 38.4 | 44.0 | 48.8 | 54.0 |
| 平成31年 | 市平均 | 18.2 | 21.1 | 23.8 | 26.7 | 29.9 | 33.3 | 37.5 | 42.3 | 48.3 | 52.3 |
|       | 県平均 | 18.6 | 21.3 | 24.0 | 27.1 | 30.1 | 33.7 | 37.6 | 42.4 | 47.6 | 53.9 |
|       | 国平均 | 18.9 | 21.4 | 24.2 | 27.3 | 30.7 | 34.4 | 38.7 | 44.2 | 49.2 | 54.1 |

体重 <女子>

|       |     | 幼稚園  | 小学校  |      |      |      |      |      | 中学校  |      |      |
|-------|-----|------|------|------|------|------|------|------|------|------|------|
|       |     | 5歳   | 1年   | 2年   | 3年   | 4年   | 5年   | 6年   | 1年   | 2年   | 3年   |
| 平成27年 | 市平均 | 18.1 | 20.4 | 23.2 | 26.0 | 29.0 | 33.3 | 37.2 | 42.9 | 46.0 | 49.1 |
|       | 県平均 | 18.4 | 20.7 | 23.0 | 26.0 | 29.3 | 33.2 | 38.3 | 42.0 | 46.7 | 49.3 |
|       | 国平均 | 18.5 | 20.8 | 23.4 | 26.4 | 29.7 | 33.9 | 38.8 | 43.6 | 47.3 | 49.9 |
| 平成28年 | 市平均 | 17.7 | 20.8 | 22.9 | 26.3 | 29.2 | 32.9 | 38.2 | 42.2 | 46.9 | 49.1 |
|       | 県平均 | 18.3 | 20.7 | 23.1 | 26.0 | 29.1 | 33.0 | 38.5 | 42.4 | 47.0 | 49.4 |
|       | 国平均 | 18.5 | 20.9 | 23.5 | 26.4 | 29.8 | 34.0 | 39.0 | 43.7 | 47.2 | 50.0 |
| 平成29年 | 市平均 | 18.0 | 20.4 | 23.2 | 25.8 | 29.2 | 32.8 | 37.4 | 42.3 | 46.2 | 49.0 |
|       | 県平均 | 18.3 | 20.7 | 23.1 | 26.0 | 29.1 | 33.0 | 38.5 | 42.4 | 47.0 | 49.4 |
|       | 国平均 | 18.5 | 20.9 | 23.5 | 26.4 | 29.8 | 34.8 | 39.0 | 43.7 | 47.2 | 50.0 |
| 平成30年 | 市平均 | 18.0 | 20.4 | 22.8 | 26.1 | 29.0 | 33.1 | 37.5 | 42.6 | 46.5 | 49.4 |
|       | 県平均 | 18.2 | 20.7 | 23.3 | 26.2 | 29.5 | 34.0 | 38.5 | 43.2 | 46.4 | 49.4 |
|       | 国平均 | 18.5 | 20.9 | 23.5 | 26.4 | 30.0 | 34.1 | 39.1 | 43.7 | 47.2 | 49.9 |
| 平成31年 | 市平均 | 17.9 | 20.5 | 23.0 | 25.6 | 29.3 | 33.1 | 38.2 | 41.8 | 45.9 | 49.7 |
|       | 県平均 | 18.5 | 20.6 | 23.2 | 25.9 | 29.3 | 33.5 | 38.6 | 42.9 | 46.4 | 49.2 |
|       | 国平均 | 18.9 | 21.4 | 24.2 | 27.3 | 30.7 | 34.4 | 38.7 | 44.2 | 49.2 | 54.1 |

(3) 座高 <男子>

(各年4月現在) (単位: cm)

|       |     | 幼稚園  | 小学校  |      |      |      |      |      | 中学校  |      |      |
|-------|-----|------|------|------|------|------|------|------|------|------|------|
|       |     | 5歳   | 1年   | 2年   | 3年   | 4年   | 5年   | 6年   | 1年   | 2年   | 3年   |
| 平成27年 | 市平均 | 62.0 | 64.6 | 67.8 | 70.2 | 72.9 | 74.9 | 77.8 | 80.8 | 85.0 | 88.2 |
|       | 県平均 | 61.8 | 65.0 | 67.9 | 70.3 | 72.7 | 74.7 | 77.8 | 81.6 | 85.4 | 88.2 |
|       | 国平均 | 61.8 | 64.8 | 67.6 | 70.2 | 72.6 | 74.9 | 77.7 | 81.4 | 85.1 | 88.2 |
| 平成28年 | 市平均 | -    | -    | -    | -    | -    | -    | -    | -    | -    | -    |
|       | 県平均 | -    | -    | -    | -    | -    | -    | -    | -    | -    | -    |
|       | 国平均 | -    | -    | -    | -    | -    | -    | -    | -    | -    | -    |
| 平成29年 | 市平均 | -    | -    | -    | -    | -    | -    | -    | -    | -    | -    |
|       | 県平均 | -    | -    | -    | -    | -    | -    | -    | -    | -    | -    |
|       | 国平均 | -    | -    | -    | -    | -    | -    | -    | -    | -    | -    |
| 平成30年 | 市平均 | -    | -    | -    | -    | -    | -    | -    | -    | -    | -    |
|       | 県平均 | -    | -    | -    | -    | -    | -    | -    | -    | -    | -    |
|       | 国平均 | -    | -    | -    | -    | -    | -    | -    | -    | -    | -    |
| 平成31年 | 市平均 | -    | -    | -    | -    | -    | -    | -    | -    | -    | -    |
|       | 県平均 | -    | -    | -    | -    | -    | -    | -    | -    | -    | -    |
|       | 国平均 | -    | -    | -    | -    | -    | -    | -    | -    | -    | -    |

座高 <女子>

|       |     | 幼稚園  | 小学校  |      |      |      |      |      | 中学校  |      |      |
|-------|-----|------|------|------|------|------|------|------|------|------|------|
|       |     | 5歳   | 1年   | 2年   | 3年   | 4年   | 5年   | 6年   | 1年   | 2年   | 3年   |
| 平成27年 | 市平均 | 61.2 | 64.5 | 67.0 | 69.9 | 72.8 | 75.8 | 78.7 | 82.4 | 83.8 | 84.7 |
|       | 県平均 | 61.2 | 64.5 | 67.0 | 69.8 | 72.6 | 75.8 | 79.1 | 81.9 | 84.0 | 85.0 |
|       | 国平均 | 61.3 | 64.4 | 67.2 | 69.9 | 72.7 | 75.8 | 79.2 | 82.1 | 83.9 | 84.9 |
| 平成28年 | 市平均 | -    | -    | -    | -    | -    | -    | -    | -    | -    | -    |
|       | 県平均 | -    | -    | -    | -    | -    | -    | -    | -    | -    | -    |
|       | 国平均 | -    | -    | -    | -    | -    | -    | -    | -    | -    | -    |
| 平成29年 | 市平均 | -    | -    | -    | -    | -    | -    | -    | -    | -    | -    |
|       | 県平均 | -    | -    | -    | -    | -    | -    | -    | -    | -    | -    |
|       | 国平均 | -    | -    | -    | -    | -    | -    | -    | -    | -    | -    |
| 平成30年 | 市平均 | -    | -    | -    | -    | -    | -    | -    | -    | -    | -    |
|       | 県平均 | -    | -    | -    | -    | -    | -    | -    | -    | -    | -    |
|       | 国平均 | -    | -    | -    | -    | -    | -    | -    | -    | -    | -    |
| 平成31年 | 市平均 | -    | -    | -    | -    | -    | -    | -    | -    | -    | -    |
|       | 県平均 | -    | -    | -    | -    | -    | -    | -    | -    | -    | -    |
|       | 国平均 | -    | -    | -    | -    | -    | -    | -    | -    | -    | -    |

※平成28年度より学校保健安全法施行規則の一部改正により座高の検査は実施していない

(資料: 市教育委員会事務局保健給食課)

## 6. 指定文化財等一覧表

### (1) 国指定重要文化財・国史跡

| No. | 名 称         | 種別  | 年代   | 法 量 等    | 指定年月  | 所有（管理）者 | 所在地     |
|-----|-------------|-----|------|----------|-------|---------|---------|
| 1   | 石造懸所宝塔      | 建造物 | 鎌倉   | H=3.83m  | T14.4 | (守山市)   | 金森町     |
| 2   | 石造五重塔       | 建造物 | 鎌倉   | H=2.86m  | S36.3 | 東門院     | 守山二丁目   |
| 3   | 石造五重塔       | 建造物 | 鎌倉   | H=2.40m  | S29.3 | 最明寺     | 勝部一丁目   |
| 4   | 勝部神社本殿      | 建造物 | 室町   | 三間社流造檜皮葺 | T2.4  | 勝部神社    | 勝部一丁目   |
| 5   | 小津神社本殿      | 建造物 | 室町   | 三間社流造檜皮葺 | M39.4 | 小津神社    | 杉江町     |
| 6   | 木造聖観音坐像     | 彫刻  | 平安   | H=0.92m  | M42.4 | (守山市)   | 矢島町     |
| 7   | 木造十一面観音立像   | 彫刻  | 平安   | H=1.8m   | M42.4 | 福林寺     | 木浜町     |
| 8   | 木造千手観音立像    | 彫刻  | 平安   | H=1.62m  | T15.8 | 安楽寺     | 勝部一丁目   |
| 9   | 木造薬師如来坐像    | 彫刻  | 平安   | H=1.45m  | M42.4 | 東福寺     | 立入町     |
| 10  | 木造仏頭        | 彫刻  | 平安   | H=0.95m  | M42.4 | 蓮生寺     | 三宅町     |
| 11  | 木造不動明王及二童子像 | 彫刻  | 平安末期 |          | H28.8 | 東門院     | 守山二丁目   |
| 12  | 木造宇迦乃御魂命坐像  | 彫刻  | 平安   | H=0.50m  | M42.4 | 小津神社    | 杉江町     |
| 13  | 下之郷遺跡       | 史跡  | 弥生   | 3.2ha    | H14.3 | (守山市)   | 下之郷一丁目  |
| 14  | 伊勢遺跡        | 史跡  | 弥生   | 2.0ha    | H24.1 | (守山市)   | 伊勢町・阿村町 |

### (2) 国指定ならび国選択無形民俗文化財

| No. | 名 称               | 種別      | 指定・選択年月     | 所有（管理）者                    | 所在地         |
|-----|-------------------|---------|-------------|----------------------------|-------------|
| 1   | 近江のケンケト祭り<br>長刀振り | 無形民俗文化財 | R2.3・S59.12 | 小津神社長刀踊保存会<br>下新川神社伝統文化保存会 | 杉江町<br>幸津川町 |

### (3) 国認定重要美術品

| No. | 名 称    | 種別  | 年代 | 法 量 等              | 認定年月  | 所有（管理）者 | 所在地   |
|-----|--------|-----|----|--------------------|-------|---------|-------|
| 1   | 石造宝塔2基 | 美術品 | 鎌倉 | H=2.18m<br>H=2.55m | S23.4 | 福林寺     | 木浜町   |
| 2   | 石造宝塔   | 美術品 | 鎌倉 | H=1.59m            | S23.4 | 東門院     | 守山二丁目 |
| 3   | 石造宝篋印塔 | 美術品 | 鎌倉 | H=1.67m            | S23.4 | 東門院     | 守山二丁目 |

### (4) 国登録有形文化財

| No. | 名 称     | 種別  | 年代 | 法 量 等      | 指定年月  | 所有（管理）者 | 所在地 |
|-----|---------|-----|----|------------|-------|---------|-----|
| 1   | 北川家住宅土蔵 | 建造物 | 江戸 | 建築面積39.64㎡ | H27.3 | 北川茂喜    | 三宅町 |

### (5) 日本遺産

| No. | 名 称  | 認定年月  | 所有（管理）者                   | 所在地                           |
|-----|--|-------|---------------------------|-------------------------------|
| 1   | 琵琶湖とその水辺景観-祈りと暮らしの水遺産（慈眼寺、近江のケンケト祭り長刀振りの鮎ずし切りの神事、大庄屋諏訪家屋敷、守山の湧水とホテル） | H30.5 | 慈眼寺・下新川神社伝統文化保存会・守山市・個人所有 | 吉身1丁目<br>幸津川町<br>赤野井町<br>守山市内 |

### (6) 県指定文化財

| No. | 名 称                                | 種別 | 年代 | 法 量 等                           | 指定年月  | 所有（管理）者 | 所在地 |
|-----|------------------------------------|----|----|---------------------------------|-------|---------|-----|
| 1   | 絹本著色仏涅槃図                           | 絵画 | 鎌倉 | 148.1cm×123.7cm                 | S62.3 | 少林寺     | 矢島町 |
| 2   | 絹本著色一休宗純像<br>(朱太刀像)墨溪筆<br>附一休宗純像板木 | 絵画 | 室町 | 100.7cm×38.3cm<br>97.2cm×39.3cm | H26.1 | 少林寺     | 矢島町 |
| 3   | 絹本著色一休宗純像<br>墨溪筆                   | 絵画 | 室町 | 91.9cm×37.0cm                   | H26.1 | 少林寺     | 矢島町 |
| 4   | 木造大日如来坐像                           | 彫刻 | 鎌倉 | H=1.80m                         | S55.4 | 大日堂保存会  | 小浜町 |
| 5   | 木造菩薩形立像                            | 彫刻 | 平安 | H=1.80m                         | S57.3 | 東福寺     | 立入町 |
|     | 木造如来形坐像                            | 彫刻 | 平安 | H=1.48m                         | S57.3 | 東福寺     | 立入町 |

|    |              |       |      |          |        |              |               |
|----|--------------|-------|------|----------|--------|--------------|---------------|
| 6  | 木造菩薩形立像      | 彫刻    | 平安   | H=1.82m  | S57.3  | 東福寺          | 立入町           |
| 7  | 木造地藏菩薩坐像     | 彫刻    | 平安   | H=138cm  | H24.3  | 幸津川自治会       | 幸津川町          |
| 8  | 鰐口           | 工芸    | 鎌倉   | 面径=42cm  | S56.4  | 蜷江神社         | 笠原町           |
| 9  | 銅水瓶          | 工芸    | 室町   | H=25.0cm | H20.7  | 己爾乃神社        | 洲本町大曲         |
| 10 | 銅鐘           | 工芸    | 室町   | H=40.6cm | H21.11 | 下新川神社        | 幸津川町          |
| 11 | 織田信長朱印状      | 書跡    | 安土桃山 | 1巻       | H10.6  | 善立寺          | 金森町           |
| 12 | 称讃浄土仏撰受経     | 書跡    | 奈良   | 1巻       | H11.3  | 蓮生寺          | 三宅町           |
| 13 | 蓮生寺本堂        | 建造物   | 江戸   | 入母屋造本瓦葺  | S59.3  | 蓮生寺          | 三宅町           |
| 14 | 今宿一里塚        | 史跡    | 江戸   | 202.5㎡   | H7.3   | 守山市          | 今宿二丁目         |
| 15 | 大日堂の妙蓮およびその池 | 天然記念物 |      | 327㎡     | S40.3  | 西隆寺(近江妙蓮保存会) | 中町<br>(川田町田中) |

### (7) 県選択無形民俗文化財

| No. | 名 称    | 種別      | 選択年月   | 所有(管理)者      | 所在地   |
|-----|--------|---------|--------|--------------|-------|
| 1   | 長刀踊    | 無形民俗文化財 | S33.11 | 小津神社長刀踊保存会   | 杉江町   |
| 2   | 長刀踊    | 無形民俗文化財 | S33.11 | 下新川神社伝統文化保存会 | 幸津川町  |
| 3   | 火まつり   | 無形民俗文化財 | S33.11 | 住吉神社火祭り保存会   | 浮気町   |
| 4   | 火まつり   | 無形民俗文化財 | S33.11 | 勝部神社松明組      | 勝部一丁目 |
| 5   | 古高の鼓踊り | 無形民俗文化財 | S56.4  | 古高鼓踊保存会      | 古高町   |

### (8) 守山市指定文化財

| No. | 名 称                 | 種別 | 年代            | 法量等                  | 指定年月   | 所有(管理)者 | 所在地   |
|-----|---------------------|----|---------------|----------------------|--------|---------|-------|
| 1   | 絹本著色山越阿弥陀図          | 絵画 | 室町            | 72.5cm×45.3cm        | S50.10 | 西隆寺     | 岡町    |
| 2   | 絹本著色光明本尊            | 絵画 | 室町            | 175cm×93cm           | S50.10 | 赤野井西別院  | 赤野井町  |
| 3   | 絹本著色<br>大谷本願寺親鸞聖人御影 | 絵画 | 室町<br>(寛正五年)  | 55.5cm×<br>111.0cm   | S52.4  | 聞光寺     | 矢島町   |
| 4   | 絹本著色筋後光正面阿弥陀如来画像    | 絵画 | 室町            | 91cm×36cm            | S56.4  | 慶先寺     | 山賀町   |
| 5   | 絹本著色親鸞聖人御影          | 絵画 | 室町<br>(文明七年)  | 95cm×50cm            | S56.4  | 慶先寺     | 山賀町   |
| 6   | 絹本著色仏涅槃図            | 絵画 | 室町            | 89.5cm×158.5cm       | H9.4   | 観音寺     | 水保町   |
| 7   | 絹本著色十王図             | 絵画 | 室町            | 99cm×79cm4幅          | H9.4   | 観音寺     | 水保町   |
| 8   | 三十六歌仙絵              | 絵画 | 江戸            | 49.3cm×35.1cm<br>36点 | H9.4   | 天満宮     | 守山二丁目 |
| 9   | 木造薬師如来坐像            | 彫刻 | 平安            | H=148.5cm            | S55.4  | 大日堂保存会  | 小浜町   |
| 10  | 銅造誕生釈迦仏立像           | 彫刻 | 奈良            | H=13.4cm             | S56.4  | 大光寺     | 守山一丁目 |
| 11  | 木造薬師如来坐像            | 彫刻 | 平安            | H=144cm              | S56.4  | 慈眼寺     | 吉身一丁目 |
| 12  | 木造日光菩薩立像            | 彫刻 | 鎌倉            | H=251cm              | S56.4  | 慈眼寺     | 吉身一丁目 |
| 13  | 木造月光菩薩立像            | 彫刻 | 鎌倉            | H=251cm              | S56.4  | 慈眼寺     | 吉身一丁目 |
| 14  | 木造聖観音立像             | 彫刻 | 平安            | H=101.8cm            | S62.3  | 津田組     | 服部町   |
| 15  | 木造阿弥陀如来立像           | 彫刻 | 鎌倉            | H=82.8cm             | S62.3  | 津田組     | 服部町   |
| 16  | 木造十一面観音立像           | 彫刻 | 鎌倉            | H=108.3cm            | H9.4   | 東光寺     | 幸津川町  |
| 17  | 木造一休和尚坐像            | 彫刻 | 室町<br>(大永五年頃) | H=85cm               | H12.5  | 少林寺     | 矢島町   |
| 18  | 木造天部形立像             | 彫刻 | 奈良            | 総高72.5cm<br>仏高57.2cm | H16.11 | 蜷江神社    | 笠原町   |
| 19  | 木造女神坐像              | 彫刻 | 平安            | 像高42.9cm             | H16.11 | 蜷江神社    | 笠原町   |
| 20  | 木造化仏                | 彫刻 | 平安            | 像高27.6cm             | H16.11 | 蜷江神社    | 笠原町   |
| 21  | 木造狛犬(一对)            | 彫刻 | 鎌倉            | 像高阿形46cm<br>畔形45.1cm | H16.11 | 蜷江神社    | 笠原町   |
| 22  | 木造狛犬                | 彫刻 | 鎌倉            | 像高43cm               | H16.11 | 蜷江神社    | 笠原町   |
| 23  | 銅製経筒                | 工芸 | 室町            | H=25.3cm<br>口径11.2cm | S49.8  | 己爾乃神社   | 洲本町大曲 |
| 24  | 大般若波羅密多経            | 書跡 | 南北朝           | 600巻                 | S49.8  | 円福寺     | 立田町   |
| 25  | 紙本墨書少林寺法度           | 書跡 | 南北朝           | 26.9cm×41.6cm        | S50.10 | 少林寺     | 矢島町   |
| 26  | 紙本墨書靈山和尚法度          | 書跡 | 室町            | 天地30.4cm×19紙         | S50.10 | 少林寺     | 矢島町   |

|    |                    |         |               |                              |        |             |       |
|----|--------------------|---------|---------------|------------------------------|--------|-------------|-------|
| 27 | 紙本墨書大般若經<br>理趣分    | 書跡      | 鎌倉            | 天地26.2cm<br>×15紙             | S52.4  | 蜷江神社        | 笠原町   |
| 28 | 紙本墨書宗源宣旨           | 書跡      | 室町<br>(延徳二年)  | 33cm×45.5cm                  | H14.9  | 下新川神社       | 幸津川町  |
| 29 | 東門院山門葺平瓦           | 歴史資料    | 室町<br>(應永二年)  | 20.5+18.7<br>26.5cm          | S52.4  | 東門院         | 守山二丁目 |
| 30 | 木製高礼               | 歴史資料    | 江戸            | 2点                           | S52.4  | 東門院         | 守山二丁目 |
| 31 | 鬼瓦                 | 歴史資料    | 室町<br>(文禄三年)  | 1点                           | S56.4  | 慈眼寺         | 吉身一丁目 |
| 32 | 木製神階篇額             | 歴史資料    | 室町<br>(延徳二年)  | 82cm×86cm                    | H14.9  | 下新川神社       | 幸津川町  |
| 33 | 木製棟札               | 歴史資料    | 室町<br>(応永二九年) | 縦96cm×<br>上端16cm<br>下端13.6cm | H14.9  | 下新川神社       | 幸津川町  |
| 34 | 諏訪家関係資料            | 歴史資料    | 江戸～昭和         | 7,970点                       | H30.6  | 守山市         | 吉身三丁目 |
| 35 | 単弁蓮華文周縁鋸<br>齒文鏡瓦   | 考古資料    | 白鳳            | 径22cm                        | S49.8  | 市埋文<br>センター | 服部町   |
| 36 | 単弁蓮華文周縁鋸<br>齒文鏡瓦   | 考古資料    | 白鳳            | 径22cm                        | S49.8  | 個人所有        | 守山二丁目 |
| 37 | 忍冬唐草文宇瓦            | 考古資料    | 白鳳            | 長20cm                        | S49.8  | 個人所有        | 守山二丁目 |
| 38 | 小津神社三之宮本<br>殿      | 建造物     | 桃山            | 一間社流造椽皮葺                     | S45.5  | 小津神社        | 杉江町   |
| 39 | 石造阿弥陀如来坐<br>像      | 建造物     | 鎌倉            | H=1.51m                      | S45.5  | 西隆寺         | 岡町    |
| 40 | 石造題目塔              | 建造物     | 室町            | H=95.5cm                     | S52.4  | 本像寺         | 今宿一丁目 |
| 41 | 石造題目塔              | 建造物     | 室町            | H=192.5cm                    | S52.4  | 本像寺         | 今宿一丁目 |
| 42 | 石造常夜灯              | 建造物     | 江戸<br>(天保二年)  | H=4.14m                      | H11.5  | 樹下神社        | 今宿一丁目 |
| 43 | 石造宝篋印塔             | 建造物     | 室町            | H=1.3m                       | H12.5  | 称名院         | 小浜町   |
| 44 | 石造宝篋印塔             | 建造物     | 室町            | H=1.3m                       | H12.5  | 守善寺         | 守山一丁目 |
| 45 | 石造板碑               | 建造物     | 鎌倉            | H=0.8m                       | H12.5  | 観音寺         | 水保町   |
| 46 | 石造板碑               | 建造物     | 鎌倉            | H=0.6m                       | H12.5  | 西蓮寺         | 播磨田町  |
| 47 | 石造道標               | 有形民俗文化財 | 江戸<br>(延享元年)  | H=150cm                      | S52.4  | 滋賀県         | 守山二丁目 |
| 48 | 豊年踊り               | 無形民俗文化財 |               |                              | H9.4   | 吉身祭礼<br>保存会 | 吉身四丁目 |
| 49 | 間光寺庭園              | 史跡      | 室町            | 150.8m <sup>2</sup>          | S52.4  | 間光寺         | 矢島町   |
| 50 | 蜷江神社境内             | 史跡      | 近世            | 13,860m <sup>2</sup>         | S52.4  | 蜷江神社        | 笠原町   |
| 51 | 大庄屋諏訪家屋敷           | 史跡      | 江戸            | 3,980m <sup>2</sup>          | S52.4  | 守山市         | 赤野井町  |
| 52 | 古高古墳群              | 史跡      | 古墳            | 3基                           | S52.4  | 守山市         | 古高町   |
| 53 | 寺山古墳群              | 史跡      | 古墳            | 2基                           | S52.4  | 守山市         | 岡町    |
| 54 | 蓮生寺境内              | 史跡      | 江戸            | 2,242m <sup>2</sup>          | S52.4  | 蓮生寺         | 三宅町   |
| 55 | オハツキイチョウ           | 天然記念物   |               | H=30m                        | H9.4   | 東門院         | 守山二丁目 |
| 56 | 銀木犀                | 天然記念物   |               | H=11m                        | H9.4   | 少林寺         | 矢島町   |
| 57 | 絹本著色聖徳太子<br>勝鬘經講讃図 | 絵画      | 室町            | 85.4cm×40.6cm                | H28.1  | 少林寺         | 矢島町   |
| 58 | 山本正右衛門家<br>住宅      | 史跡      | 近世            | 588.98m <sup>2</sup>         | H25.12 | 山本正之        | 今宿一丁目 |
| 59 | 木造阿弥陀如来坐<br>像      | 彫刻      | 鎌倉            | 像高88.8cm                     | R1.11  | 西蓮寺         | 勝部二丁目 |

## 7. 守山市民ホールの概要

|      |  |
|------|--|
| 所在地  | 守山市三宅町125番地  |
| 竣工開館 | 昭和61年11月23日  |
| 敷地面積 | 12,827㎡  |
| 建築面積 | 6,000.67㎡  |
| 延床面積 | 8,970.25㎡  |
| 構造   | 地上3階、塔屋3階、一部地下1階<br>鉄筋コンクリート造（一部鉄骨・鉄筋コンクリート造）鉄骨造（ホール屋根トラス） |
| 大ホール | 1,300席（オーケストラピット使用時1,160席）車イス席6席                           |
| 小ホール | 300席（内電動式移動イス200席）   |

（資料：市教育委員会事務局文化・スポーツ課）

## 8. 守山市生涯学習・教育支援センター（エルセンター）の概要

|      |   |
|------|---|
| 所在地  | 守山市勝部三丁目9番1号  |
| 開館   | 平成20年11月1日  |
| 敷地面積 | 11,621.0㎡   |
| 規模   | 【改修部】鉄筋コンクリート造4階建、延床面積722.80㎡<br>【増築部】鉄骨造平屋建、延床面積632.40㎡<br>【既存部】鉄骨造平屋建、延床面積84.20㎡  |
| 施設配置 | 【生涯学習会館】<br>1階：大会議室（170人）、中会議室（30人）、ミーティングルーム1（15人）、ミーティングルーム2（20人）、図書・展示・憩いのスペース、事務室、多目的室（50人）、多目的グラウンド、学びの記念広場<br>2階：学習室（26人）、活動交流室（20人）、小会議室（10名）<br>【教育研究所】<br>3階：教育機能施設用事務室、調査研究室、相談室、指導教室<br>4階：指導教室、多目的ホール、プレイルーム、和室 |

（資料：市教育委員会事務局社会教育課）

## 9. 埋蔵文化財センターの概要

|     |  |
|-----|--|
| 所在地 | 守山市服部町2250番地                                       |
| 竣工  | （創設）昭和55年11月3日                                     |
| 開館  | （創設）昭和55年11月3日                                     |
| 構造  | 鉄筋コンクリート造2階建                                       |
| 面積  | 敷地面積 5,320㎡<br>建物床面積1,321.35㎡（1階928.60㎡・2階392.70㎡） |
| 1階  | ホール、事務室、第1・第2整理室、第1・第2収蔵庫、仮収蔵庫、                    |
| 2階  | 図面整理室、研究室、会議室、写場、暗室                                |

（資料：市教育委員会事務局文化財保護課）

## 10. 下之郷史跡公園の概要

|        |                         |                             |
|--------|-------------------------|-----------------------------|
| 所在地    | 守山市下之郷一丁目12番8号          |                             |
| 開設     | 平成22年11月23日             |                             |
| 公園面積   | 8,000㎡                  |                             |
| 施設     | 環濠保存施設、環濠調査施設、復元環濠、体験水田 |                             |
| 環濠保存施設 | 構造                      | 木造平屋建て                      |
|        | 面積                      | 床面積376㎡                     |
|        | 館内                      | 環濠露出展示、展示スペース、多目的室、展示整理室、倉庫 |

（資料：市教育委員会事務局文化財保護課）



## 11. 図書館の概要

### (1) 施設

|          |   |
|----------|---|
| 所在地      | 守山市守山五丁目3番17号 (H30.11月より全面改築)   |
| 竣工       | (創設) 昭和53年3月1日 (増改築) 平成元年3月29日<br>(耐震補強・改修) 平成22年4月5日 (全面改築) 平成30年7月  |
| 開館<br>構造 | (創設) 昭和53年4月1日 (増改築) 平成元年5月26日 (全面改築) 平成30年11月1日<br>鉄筋コンクリート造2階   |
| 面積       | 敷地面積 7675.82㎡<br>建物 3028.97㎡ 延床4,168㎡   |
| 1階       | <本の森><br>開架室(児童書・絵本)、おはなしのいえ、集会室、車庫及び作業室、事務室、機械室<br><つながる森><br>多目的室、活動室、スタジオ、受付控室<br><木もれび広場><br>ギャラリー、カフェ、ラウンジ |
| 2階       | 開架室(一般書)  |

※平成28年11月2日から平成30年8月6日まで、吉身二丁目5番9号で  
仮設図書館として開館

### (2) 利用状況(個人貸出分)

(平成30年度) (単位:冊、人、%)

|       | 貸出総数    | 1日平均  | 対前年比<br>(前年を100) |
|-------|---------|-------|------------------|
| 貸出冊数計 | 651,475 | 3,016 | 118.9            |
| 児童    | 254,539 | 1,178 | 115.9            |
| 成人    | 396,936 | 1,838 | 120.9            |
| 貸出人数計 | 158,315 | 733   | 119.4            |
| 児童    | 35,099  | 162   | 154.2            |
| 成人    | 123,216 | 570   | 112.1            |

※平成28年9・10月は仮設図書館への引越作業の為休館

※4月～8月分と11月～3月分を足した数字になります。休館期間を挟んでシステムが変わったため、厳密な実利用数値ではありません。(単位:人)

|       | 計      | 児童    | 成人     |
|-------|--------|-------|--------|
| 実利用者数 | 26,449 | 6,818 | 19,631 |

### (3) 蔵書数

(単位:冊)

|         | 合計      | 0 総記   | 1 哲学宗教 | 2 歴史   | 3 社会科学 | 4 自然科学 |
|---------|---------|--------|--------|--------|--------|--------|
| 平成26年度末 | 307,067 | 23,887 | 8,207  | 17,066 | 28,176 | 13,422 |
| 平成27年度末 | 308,300 | 24,786 | 8,201  | 17,190 | 27,850 | 13,491 |
| 平成28年度末 | 315,223 | 25,531 | 8,472  | 16,856 | 28,307 | 14,026 |
| 平成29年度末 | 326,273 | 26,299 | 8,834  | 17,123 | 29,505 | 14,840 |
| 平成30年度末 | 342,768 | 27,003 | 9,342  | 17,729 | 31,490 | 15,347 |

|         | 5 技術   | 6 産業  | 7 芸術   | 8 言語  | 9 文学   | 児童     |
|---------|--------|-------|--------|-------|--------|--------|
| 平成26年度末 | 18,848 | 7,032 | 19,364 | 4,331 | 81,288 | 85,446 |
| 平成27年度末 | 18,973 | 6,957 | 19,454 | 4,097 | 81,265 | 86,036 |
| 平成28年度末 | 19,521 | 7,102 | 19,850 | 4,142 | 83,604 | 87,812 |
| 平成29年度末 | 20,504 | 7,403 | 20,701 | 4,275 | 86,535 | 90,254 |
| 平成30年度末 | 22,027 | 7,881 | 23,488 | 4,407 | 86,328 | 92,512 |

|         | 点字  | 大活字   | 録音図書  | CD    | DVD |
|---------|-----|-------|-------|-------|-----|
| 平成30年度末 | 253 | 1,165 | 1,770 | 1,711 | 302 |

(資料:市立図書館)

## 12. 公民館の概要

|                 |  | 北               | 守 山            | 吉 身           | 小 津            |
|-----------------|--|-----------------|----------------|---------------|----------------|
| 所 在 地           |  | 洲本町<br>1353番地の2 | 今宿二丁目<br>5番15号 | 吉身三丁目<br>2番8号 | 欲賀町<br>901番地の1 |
| 設 置 年 月 日       |  | S46. 2. 1       | S52. 4. 1      | S53. 1. 4     | S51. 4. 1      |
| 構 造             |  | RC2F            | RC2F           | RC2F          | RC2F           |
| 敷 地 面 積         |  | 1,738.60        | 981.70         | 1,064.90      | 2,198.90       |
| 建 物 延 面 積       |  | 671.27          | 459.89         | 633.22        | 626.56         |
| 事 務 室           |  | 59.76           | 41.71          | 43.26         | 28.81          |
| 和 室             |  | 60.66           | 52.65          | 47.88         | 40.50          |
| 会 議 室           |  | 59.76           | 34.66          | 88.00         | 90.00          |
| 調 理 室           |  | 44.41           | 45.30          | 65.14         | 54.79          |
| 大 会 議 室         |  | 160.39          | 121.00         | 149.66        | 104.05         |
| 図 書 室 ( 資 料 室 ) |  | -               | -              | -             | 23.85          |
| ラ ウ ン ジ         |  | -               | -              | -             | -              |
| 児 童 室           |  | -               | -              | -             | -              |
| 管 理 人 室         |  | -               | -              | -             | -              |
| 便 所 ・ そ の 他     |  | 286.29          | 164.57         | 239.28        | 284.56         |

※RC2F：鉄筋コンクリート造り2階建て

## 13. 公民館等利用状況

(単位：件、人)

|        |    | 平成26年度  | 平成27年度  | 平成28年度  | 平成29年度  | 平成30年度  |
|--------|----|---------|---------|---------|---------|---------|
| 総 数    | 件数 | 11,601  | 12,861  | 13,248  | 13,083  | 12,964  |
|        | 人数 | 175,274 | 193,312 | 206,225 | 200,277 | 193,516 |
| 中 央    | 件数 | -       | -       | -       | -       | -       |
|        | 人数 | -       | -       | -       | -       | -       |
| 北      | 件数 | 919     | 958     | 1,007   | 878     | 946     |
|        | 人数 | 7,006   | 7,196   | 6,376   | 5,460   | 6,649   |
| 守 山    | 件数 | 1,003   | 1,108   | 1,212   | 1,271   | 1,262   |
|        | 人数 | 17,781  | 19,496  | 20,571  | 18,562  | 18,005  |
| 吉 身    | 件数 | 1,652   | 1,877   | 1,707   | 1,653   | 1,521   |
|        | 人数 | 24,540  | 24,638  | 24,301  | 24,167  | 22,598  |
| 小 津    | 件数 | 1,258   | 1,510   | 1,512   | 1,488   | 1,536   |
|        | 人数 | 16,718  | 17,702  | 18,523  | 16,704  | 19,797  |
| 玉 津    | 件数 | 2,025   | 2,534   | 2,569   | 2,627   | 2,692   |
|        | 人数 | 34,298  | 47,208  | 51,948  | 54,359  | 51,250  |
| 河 西    | 件数 | 1,054   | 1,041   | 1,075   | 951     | 984     |
|        | 人数 | 15,769  | 15,195  | 16,125  | 15,325  | 15,638  |
| 速 野    | 件数 | 803     | 814     | 905     | 864     | 829     |
|        | 人数 | 13,565  | 14,157  | 14,494  | 14,623  | 13,534  |
| 中 洲    | 件数 | 461     | 512     | 560     | 644     | 589     |
|        | 人数 | 7,766   | 7,781   | 7,956   | 8,326   | 6,536   |
| エルセンター | 件数 | 2,426   | 2,507   | 2,701   | 2,625   | 2,605   |
|        | 人数 | 37,831  | 39,939  | 45,931  | 42,030  | 39,509  |

(資料：市教育委員会事務局社会教育課)

※玉津公民館の利用状況は、地域総合センター等の利用状況を含む

(単位：m<sup>2</sup>)

| 玉 津           | 河 西          | 速 野           | 中 洲              |
|---------------|--------------|---------------|------------------|
| 矢鳥町<br>3091番地 | 今市町<br>160番地 | 水保町<br>2236番地 | 幸津川町<br>1043番地の5 |
| S57.4.1       | S55.1.1      | S54.1.4       | S51.4.1          |
| RC2F          | RC2F         | RC2F          | RC2F             |
| 2,730.00      | 2,794.00     | 1,555.60      | 2,011.60         |
| 1,575.59      | 648.43       | 500.75        | 498.60           |
| 67.20         | 59.42        | 40.55         | 64.80            |
| 91.09         | -            | 50.18         | 58.52            |
| 67.20         | 143.61       | 39.53         | 22.70            |
| 46.80         | 52.36        | 41.76         | 53.48            |
| 70.20         | 131.75       | 104.20        | 84.24            |
| 33.60         | -            | 23.30         | 16.03            |
| -             | -            | -             | -                |
| -             | -            | -             | -                |
| -             | -            | -             | -                |
| 1,199.50      | 261.29       | 201.23        | 198.83           |

(資料：市教育委員会事務局社会教育課)

#### 14. 大庄屋諏訪家屋敷の概要

|           |                       |                     |                        |
|-----------|-----------------------|---------------------|------------------------|
| 所 在 地     | 守山市赤野井町字川端171番1       |                     |                        |
| 開 館       | 平成30年7月1日             |                     |                        |
| 敷 地 面 積   | 2920.58m <sup>2</sup> |                     |                        |
| 文 化 財 区 分 | 守山市指定史跡（昭和52年4月30日）   |                     |                        |
| 主 な 建 造 物 | 主 屋                   | 構 造 形 式             | 入母屋造り平入り（母屋茅葺き、下屋棧瓦葺き） |
|           |                       | 延 床 面 積             | 213.01m <sup>2</sup>   |
|           | 書 院                   | 構 造 形 式             | 入母屋造り妻入り（母屋茅葺き、下屋棧瓦葺き） |
|           |                       | 延 床 面 積             | 85.43m <sup>2</sup>    |
|           | 茶 室                   | 構 造 形 式             | 入母屋造り平入り（柿葺き）          |
|           |                       | 延 床 面 積             | 34.93m <sup>2</sup>    |
|           | 土 蔵                   | 構 造 形 式             | 二階建て切妻造り棧瓦葺き           |
|           |                       | 延 床 面 積             | 30.86m <sup>2</sup>    |
| 庭 園       | 枯山水式庭園                |                     |                        |
|           | 池泉回遊式庭園               |                     |                        |
| 管 理 棟     | 構 造 階 数               | 木造平屋建て              |                        |
|           | 延 床 面 積               | 74.52m <sup>2</sup> |                        |

(資料：市教育委員会事務局文化財保護課)



X 公 安

## 1. 刑法犯発生件数

(単位:件)

|       | 総<br>数 | 凶<br>悪<br>犯 | う<br>ち<br>殺<br>人 | 粗<br>暴<br>犯 | う<br>ち<br>暴<br>行<br>傷<br>害 | 窃<br>盗<br>犯 | 侵<br>入<br>窃<br>盗           |                  | 非<br>侵<br>入<br>窃<br>盗 |     | 知<br>能<br>犯 | う<br>ち<br>詐<br>欺 | 風<br>俗<br>犯 | 刑<br>法<br>の<br>他<br>の<br>犯<br>の |
|-------|--------|-------------|------------------|-------------|----------------------------|-------------|----------------------------|------------------|-----------------------|-----|-------------|------------------|-------------|---------------------------------|
|       |        |             |                  |             |                            |             | 空<br>巣<br>ね<br>ら<br>い<br>ち | 自<br>ら<br>盗<br>ち |                       |     |             |                  |             |                                 |
| 平成26年 | 1,047  | 4           | 3                | 33          | 28                         | 735         | 44                         | 14               | 691                   | 218 | 58          | 55               | 20          | 197                             |
| 平成27年 | 926    | 4           | -                | 29          | 20                         | 657         | 65                         | 18               | 592                   | 169 | 56          | 53               | 13          | 167                             |
| 平成28年 | 747    | 2           | -                | 34          | 30                         | 506         | 48                         | 20               | 458                   | 127 | 56          | 50               | 8           | 141                             |
| 平成29年 | 683    | 1           | -                | 23          | 20                         | 483         | 46                         | 15               | 437                   | 152 | 48          | 40               | 6           | 122                             |
| 平成30年 | 404    | 2           | 2                | 25          | 14                         | 290         | 18                         | 7                | 272                   | 122 | 19          | 18               | 3           | 65                              |

(守山署管内)

(資料:守山警察署)

## 2. 交通事故の状況

### (1) 年齢別交通事故発生状況

(単位:件、人)

|         | 平成26年 |    |     | 平成27年 |    |     | 平成28年 |    |     | 平成29年 |    |     | 平成30年 |    |     |
|---------|-------|----|-----|-------|----|-----|-------|----|-----|-------|----|-----|-------|----|-----|
|         | 件数    | 死者 | 傷者  | 件数    | 死者 | 傷者  | 件数    | 死者 | 傷者  | 件数    | 死者 | 傷者  | 件数    | 死者 | 傷者  |
| 計       | 414   | 1  | 557 | 392   | 4  | 520 | 335   | 2  | 411 | 272   | 2  | 341 | 225   | 6  | 282 |
| 5歳以下    | -     | -  | -   | -     | -  | -   | -     | -  | -   | -     | -  | 5   | -     | -  | -   |
| 6歳~12歳  | -     | -  | -   | -     | -  | -   | 5     | -  | 5   | -     | -  | 15  | 3     | -  | 3   |
| 13歳~15歳 | 8     | -  | 8   | 11    | -  | 12  | 5     | -  | 6   | 2     | -  | 4   | 2     | -  | 2   |
| 16歳~19歳 | 18    | -  | 20  | 21    | -  | 29  | 12    | -  | 16  | 12    | -  | 18  | 8     | -  | 8   |
| 20歳~24歳 | 54    | -  | 82  | 37    | -  | 53  | 37    | -  | 51  | 26    | -  | 28  | 23    | -  | 34  |
| 25歳~29歳 | 50    | -  | 71  | 56    | -  | 72  | 34    | -  | 39  | 25    | -  | 29  | 21    | -  | 29  |
| 30歳~34歳 | 33    | -  | 52  | 40    | -  | 58  | 28    | -  | 41  | 23    | -  | 30  | 26    | 2  | 38  |
| 35歳~39歳 | 46    | -  | 58  | 39    | 1  | 56  | 34    | -  | 39  | 28    | -  | 27  | 18    | -  | 19  |
| 40歳~44歳 | 39    | -  | 58  | 42    | 1  | 59  | 45    | 1  | 59  | 23    | -  | 35  | 21    | 1  | 24  |
| 45歳~49歳 | 37    | -  | 46  | 21    | -  | 27  | 32    | -  | 40  | 22    | -  | 38  | 20    | 2  | 25  |
| 50歳~54歳 | 23    | -  | 26  | 24    | -  | 30  | 12    | -  | 13  | 17    | -  | 20  | 11    | -  | 11  |
| 55歳~59歳 | 25    | -  | 34  | 22    | 1  | 27  | 15    | -  | 22  | 16    | -  | 20  | 10    | -  | 11  |
| 60歳~64歳 | 19    | -  | 23  | 19    | -  | 24  | 20    | -  | 20  | 16    | 1  | 15  | 11    | -  | 12  |
| 65歳~69歳 | 25    | -  | 37  | 18    | -  | 21  | 24    | -  | 27  | 17    | -  | 19  | 15    | -  | 20  |
| 70歳以上   | 34    | 1  | 39  | 40    | 1  | 50  | 29    | 1  | 30  | 43    | 1  | 38  | 30    | 1  | 40  |
| 不明      | 3     | -  | 3   | 2     | -  | 2   | 3     | -  | 3   | 2     | -  | -   | 6     | -  | 6   |

(資料:守山警察署)

## (2) 第1当事者違反別状況

(単位:件)

|               | 平成26年 | 平成27年 | 平成28年 | 平成29年 | 平成30年 |
|---------------|-------|-------|-------|-------|-------|
| 計             | 414   | 392   | 335   | 272   | 225   |
| 車 輛 計         | 410   | 389   | 331   | 269   | 224   |
| 安全運転義務違反      | 241   | 206   | 170   | 150   | 104   |
| 信号無視          | 27    | 25    | 10    | 20    | 18    |
| 最高速度違反        | -     | -     | -     | 0     | 1     |
| 横断等禁止違反       | 21    | 14    | 4     | 7     | 4     |
| 車両距離不保持       | -     | 1     | -     | 1     | 0     |
| 追越し違反         | 3     | 6     | 6     | 3     | 3     |
| 右左折違反         | 18    | 22    | 49    | 12    | 11    |
| 優先通行違反        | 27    | 40    | 33    | 24    | 24    |
| 交差点安全進行義務違反   | 4     | 9     | 10    | 2     | 5     |
| 歩行者妨害等        | 18    | 14    | 21    | 14    | 8     |
| 徐行場所違反        | 6     | 12    | 1     | 4     | 9     |
| 指定場所一時不停止等    | 24    | 21    | 16    | 11    | 12    |
| 酒酔い運転         | -     | -     | -     | 0     | 0     |
| 安全不確認(ドア開放)など | -     | -     | -     | 1     | 0     |
| その他           | 17    | 19    | 11    | 22    | 25    |
| 歩 行 者 計       | 1     | 3     | 1     | 1     | 1     |
| 飛び出し          | -     | -     | -     | 0     | 0     |
| その他           | 3     | 3     | 3     | 1     | 1     |

(資料:守山警察署)

## 3. 信号機設置状況 (単位:箇所)

|       | 公安委員会 |
|-------|-------|
| 平成26年 | 127   |
| 平成27年 | 129   |
| 平成28年 | 132   |
| 平成29年 | 133   |
| 平成30年 | 130   |

(資料:守山警察署)

## 4. 交通災害共済事業状況

(単位:人、%、円、件)

|       | 加入者数   | 加入率  | 掛金総額      | 見舞金支給状況 |            |
|-------|--------|------|-----------|---------|------------|
|       |        |      |           | 件数      | 金額         |
| 平成26年 | 18,630 | 23.5 | 9,315,000 | 207     | 9,180,000  |
| 平成27年 | 18,378 | 23.0 | 9,189,000 | 217     | 10,940,000 |
| 平成28年 | 17,736 | 22.0 | 8,868,000 | 214     | 9,100,000  |
| 平成29年 | 14,274 | 17.6 | 7,137,000 | 161     | 7,870,000  |
| 平成30年 | -      | -    | -         | 49      | 3,650,000  |

(資料:市市民協働課)

## 5. 火災発生状況

(各年12月末現在)

|       | 火災<br>件数<br>(件) | 焼失面積      |                 | 罹 災       |             |           | 死 傷 者     |           | 損害概価<br>(千円) |
|-------|-----------------|-----------|-----------------|-----------|-------------|-----------|-----------|-----------|--------------|
|       |                 | 建物<br>(㎡) | 山林<br>原野<br>(a) | 棟数<br>(棟) | 世帯数<br>(世帯) | 人員<br>(人) | 死者<br>(人) | 傷者<br>(人) |              |
| 平成26年 | 10              | 102       | -               | 3         | 2           | 7         | 1         | -         | 9,924        |
| 平成27年 | 15              | 297       | -               | 12        | 6           | 23        | 2         | 6         | 41,103       |
| 平成28年 | 10              | 257       | -               | 13        | 15          | 39        | 0         | 2         | 31,250       |
| 平成29年 | 19              | 387       | -               | 17        | 12          | 30        | 0         | 3         | 29,837       |
| 平成30年 | 7               | -         | -               | 2         | -           | -         | 1         | 1         | 1,718        |

※損害を伴わない火災は含まない

(資料：湖南広域消防局北消防署)

## 6. 火災・救急出動状況

(各年12月末現在) (単位：件)

|       | 火 災 | 救 急   | 救 助 | その他出動 |
|-------|-----|-------|-----|-------|
| 平成26年 | 26  | 2,730 | 39  | 194   |
| 平成27年 | 22  | 2,998 | 40  | 164   |
| 平成28年 | 21  | 2,920 | 46  | 155   |
| 平成29年 | 26  | 3,054 | 44  | 230   |
| 平成30年 | 14  | 3,102 | 52  | 210   |

(資料：湖南広域消防局北消防署)

※その他出動とは、火報鳴動、漏洩、焚火放置の警戒出動および、救急支援等の出動

## 7. 消火栓・防火水槽設置状況

(各年3月末現在)

|       | 消 火 栓<br>(箇所) | 防 火 水 槽<br>(基) | 合 計   |
|-------|---------------|----------------|-------|
| 平成27年 | 2,394         | 194            | 2,588 |
| 平成28年 | 2,407         | 194            | 2,601 |
| 平成29年 | 2,427         | 194            | 2,621 |
| 平成30年 | 2,439         | 195            | 2,634 |
| 平成31年 | 2,456         | 195            | 2,651 |

(資料：湖南広域消防局北消防署)

## 8. 消防従事者および消防車等の状況

(各年3月末現在) (単位：人、台)

|       | 消 防 従 事 者 |      | 消 防 車 | ポ ン プ | 救 急 車 | 救 助<br>工作車 | ハシゴ<br>車 |
|-------|-----------|------|-------|-------|-------|------------|----------|
|       | 職 員       | 消防団員 |       |       |       |            |          |
| 平成27年 | 58        | 219  | 11    | 16    | 2     | 1          | 1        |
| 平成28年 | 58        | 219  | 11    | 16    | 2     | 1          | 1        |
| 平成29年 | 58        | 215  | 11    | 16    | 2     | 1          | 1        |
| 平成30年 | 58        | 215  | 11    | 16    | 2     | 1          | 1        |
| 平成31年 | 61        | 215  | 11    | 16    | 2     | 1          | 1        |

(資料：湖南広域消防局北消防署)

※消防車は、消防団ポンプ車7台、北消防署水槽付ポンプ自動車3台・化学車1台

※ポンプは、自動車以外の可搬式小型動力ポンプ(市所有分)





X I 財

政

# 1. 市税収入状況

(単位：千円、%)

| 税目    | 平成29年度     |            |       |            | 平成30年度     |            |       |            |
|-------|------------|------------|-------|------------|------------|------------|-------|------------|
|       | 調定額        | 収納額        | 収納率   | 前年比<br>収納額 | 調定額        | 収納額        | 収納率   | 前年比<br>収納額 |
| 市税    | 13,194,179 | 12,635,147 | 95.8  | 22,661     | 13,426,378 | 12,929,917 | 96.3  | 294,770    |
| 現年    | 12,615,683 | 12,503,174 | 99.1  | 40,886     | 12,894,667 | 12,808,241 | 99.3  | 305,067    |
| 滞繰    | 578,496    | 131,973    | 22.8  | △ 18,225   | 531,711    | 121,676    | 22.9  | △ 10,297   |
| 市民税   | 6,163,264  | 5,991,424  | 97.2  | △ 10,177   | 6,413,206  | 6,263,767  | 97.7  | 272,343    |
| 個人分   | 4,937,163  | 4,772,268  | 96.7  | 61,701     | 4,990,098  | 4,845,402  | 97.1  | 73,134     |
| 現年    | 4,759,676  | 4,721,863  | 99.2  | 62,089     | 4,839,119  | 4,805,021  | 99.3  | 83,158     |
| 滞繰    | 177,487    | 50,405     | 28.4  | △ 388      | 150,979    | 40,381     | 26.7  | △ 10,024   |
| 法人分   | 1,226,101  | 1,219,156  | 99.4  | △ 71,878   | 1,423,108  | 1,418,365  | 99.7  | 199,209    |
| 現年    | 1,220,075  | 1,218,469  | 99.9  | △ 64,949   | 1,417,095  | 1,415,871  | 99.9  | 197,402    |
| 滞繰    | 6,026      | 687        | 11.4  | △ 6,929    | 6,013      | 2,494      | 41.5  | 1,807      |
| 固定資産税 | 5,679,921  | 5,343,753  | 94.1  | 39,390     | 5,675,965  | 5,376,659  | 94.7  | 32,906     |
| 純固定   | 5,672,375  | 5,336,207  | 94.1  | 36,826     | 5,668,396  | 5,369,090  | 94.7  | 32,883     |
| 現年    | 5,327,884  | 5,265,909  | 98.8  | 46,935     | 5,342,676  | 5,300,332  | 99.2  | 34,423     |
| 滞繰    | 344,491    | 70,298     | 20.4  | △ 10,109   | 325,720    | 68,758     | 21.1  | △ 1,540    |
| 交付金   | 7,546      | 7,546      | 100.0 | 2,564      | 7,569      | 7,569      | 100.0 | 23         |
| 軽自動車税 | 197,217    | 183,958    | 93.3  | 23,180     | 207,032    | 192,939    | 93.2  | 8,981      |
| 現年    | 185,429    | 181,304    | 97.8  | 22,956     | 194,627    | 190,629    | 97.9  | 9,325      |
| 滞繰    | 11,788     | 2,654      | 22.5  | 224        | 12,405     | 2,310      | 18.6  | △ 344      |
| 市たばこ税 | 511,811    | 511,811    | 100.0 | △ 41,466   | 480,303    | 480,303    | 100.0 | △ 31,508   |
| 土地保有税 | -          | -          | -     | -          | -          | -          | -     | -          |
| 現年    | -          | -          | -     | -          | -          | -          | -     | -          |
| 滞繰    | -          | -          | -     | -          | -          | -          | -     | -          |
| 入湯税   | 2,285      | 2,285      | 100.0 | △ 41       | 12,349     | 12,349     | 100.0 | 10,064     |
| 都市計画税 | 639,681    | 601,916    | 94.1  | 11,775     | 637,523    | 603,900    | 94.7  | 1,984      |
| 現年    | 600,977    | 593,987    | 98.8  | 12,798     | 600,929    | 596,167    | 99.2  | 2,180      |
| 滞繰    | 38,704     | 7,929      | 20.5  | △ 1,023    | 36,594     | 7,733      | 21.1  | △ 196      |

(資料：市納税課)

## 2. 決算収支の状況（一般会計）

|        | 歳入総額       | 歳出総額       | 歳入歳出<br>差引額 | 翌年度へ繰越<br>すべき財源 | 実質収支    |
|--------|------------|------------|-------------|-----------------|---------|
| 平成26年度 | 26,656,832 | 25,695,321 | 961,511     | 412,595         | 548,916 |
| 平成27年度 | 28,550,326 | 27,471,865 | 1,078,461   | 471,965         | 606,496 |
| 平成28年度 | 29,050,925 | 28,075,124 | 975,801     | 484,229         | 491,572 |
| 平成29年度 | 27,611,567 | 26,673,662 | 937,905     | 349,023         | 588,882 |
| 平成30年度 | 29,307,498 | 28,025,622 | 1,281,876   | 388,469         | 893,407 |

## 3. 決算分析指数（普通会計）

|        | 基準財政<br>収入額 | 基準財政<br>需要額 | 標準財政<br>規模 | 積立金<br>現在高 | 地方債<br>現在高 | 債務負担<br>行為高 | 土地開発<br>基金現在高 |
|--------|-------------|-------------|------------|------------|------------|-------------|---------------|
| 平成26年度 | 9,739,054   | 11,391,986  | 14,262,727 | 9,607,823  | 23,413,639 | 10,838,770  | 378,103       |
| 平成27年度 | 10,142,182  | 11,914,195  | 14,791,462 | 10,146,425 | 24,702,133 | 8,191,076   | 378,811       |
| 平成28年度 | 10,365,858  | 12,052,860  | 15,012,313 | 10,188,340 | 25,779,738 | 6,868,891   | 379,355       |
| 平成29年度 | 10,499,177  | 12,153,497  | 15,135,734 | 10,972,788 | 26,162,584 | 25,349,136  | 379,698       |
| 平成30年度 | 10,723,468  | 12,303,297  | 16,511,607 | 11,348,550 | 27,006,415 | 25,754,322  | 380,025       |

## 4. 特別会計決算額

（単位：千円）

|           |    | 平成26年度    | 平成27年度    | 平成28年度    | 平成29年度    | 平成30年度    |
|-----------|----|-----------|-----------|-----------|-----------|-----------|
| 国民健康保険    | 歳入 | 6,857,374 | 7,813,628 | 7,834,742 | 7,759,398 | 6,761,459 |
|           | 歳出 | 6,620,864 | 7,783,312 | 7,761,467 | 7,569,742 | 6,682,642 |
| 土地取得      | 歳入 | 116,584   | 18,427    | 6,082     | 130,957   | 18,291    |
|           | 歳出 | 111,514   | 13,339    | 1,074     | 125,950   | 13,287    |
| 下水道事業     | 歳入 | 3,221,100 | 2,821,680 |           | -         | -         |
|           | 歳出 | 3,206,436 | 2,528,227 |           | -         | -         |
| 農業集落排水事業  | 歳入 | -         | -         | 262,928   | 222,631   | 226,927   |
|           | 歳出 | -         | -         | 261,728   | 221,433   | 225,727   |
| 育英奨学事業    | 歳入 | 7,232     | 6,501     | 8,430     | 9,973     | 11,810    |
|           | 歳出 | 4,476     | 2,609     | 4,039     | 2,249     | 7,229     |
| 介護・保険     | 歳入 | 4,339,659 | 4,534,477 | 4,734,680 | 4,965,889 | 5,116,419 |
|           | 歳出 | 4,306,680 | 4,424,011 | 4,580,882 | 4,846,854 | 4,987,563 |
| 介護・サービス   | 歳入 | 21,963    | 26,539    | 32,837    | 30,980    | 26,894    |
|           | 歳出 | 21,963    | 26,539    | 32,837    | 30,980    | 26,894    |
| 後期高齢者医療事業 | 歳入 | 669,832   | 677,986   | 731,931   | 781,882   | 799,798   |
|           | 歳出 | 669,032   | 677,149   | 730,916   | 780,592   | 798,093   |

（資料：市財政課）

(単位：千円)

| 単年度収支     | 積立金   | 繰上償還金 | 積立金<br>取崩し額 | 実質単年度収支   |
|-----------|-------|-------|-------------|-----------|
| 47,290    | 6,355 | -     | -           | 53,645    |
| 57,580    | 4,789 | -     | -           | 62,369    |
| △ 114,924 | 4,686 | -     | -           | △ 101,933 |
| 97,310    | 3,640 | -     | -           | 100,950   |
| 304,525   | 3,230 | -     | -           | 307,755   |

(資料：市財政課)

(単位：千円、%)

| 財 政 力 指 数 | 実 質 収 支 率 比 | 積 立 金 現 在 高 率 比 | 実 公 債 費 率 比 | 地 方 債 現 在 高 率 比 | 普 通 建 設 事 業 費 の 財 源 充 当 比 率 |         |       |
|-----------|-------------|-----------------|-------------|-----------------|-----------------------------|---------|-------|
|           |             |                 |             |                 | 税 等                         | 国 支 出 金 | 地 方 債 |
| 0.850     | 3.5         | 60.9            | 6.8         | 148.4           | 23.5                        | 30.7    | 27.7  |
| 0.853     | 3.8         | 63.0            | 6.0         | 153.3           | 17.5                        | 21      | 48.9  |
| 0.855     | 3.0         | 63.1            | 5.2         | 159.6           | 18.5                        | 38.5    | 37.1  |
| 0.858     | 3.6         | 67.3            | 4.4         | 160.4           | 19.4                        | 31.6    | 38.8  |
| 0.865     | 5.4         | 68.7            | 3.9         | 163.6           | 18.6                        | 33.9    | 40.6  |

(資料：市財政課)

## 5. 普通会計決算額

|             |          | 平成28年度     |            |         |      |
|-------------|----------|------------|------------|---------|------|
|             |          | 会計決算額      | 一般財源       | 構成比     |      |
| 市           | 税        | 12,469,732 | 12,469,732 | 42.9    |      |
| 地方譲与        | 税        | 195,602    | 195,602    | 0.7     |      |
| 利子割交付金      |          | 16,873     | 16,873     | 0.1     |      |
| 配当割交付金      |          | 41,463     | 41,463     | 0.1     |      |
| 株式等譲渡所得割交付金 |          | 26,788     | 26,788     | 0.1     |      |
| 地方消費税交付金    |          | 1,161,631  | 1,161,631  | 4.0     |      |
| ゴルフ場利用税交付金  |          | 14,093     | 14,093     | 0.0     |      |
| 自動車取得税交付金   |          | 54,521     | 54,521     | 0.2     |      |
| 地方特例交付金     |          | 84,021     | 84,021     | 0.3     |      |
| 地方交付税       |          | 2,150,035  | 2,150,035  | 7.4     |      |
| 交通安全対策特別交付金 |          | 12,264     | 12,264     | 0.0     |      |
| 小計          |          | 16,227,023 | 16,227,023 | 55.9    |      |
| 分担金及び負担金    |          | 311,346    | 860        | 1.1     |      |
| 使用料および手数料   |          | 832,210    | 44,020     | 2.9     |      |
| 国庫支出金       |          | 4,180,501  | 83,124     | 14.4    |      |
| 県支出金        |          | 2,422,630  | 265        | 8.3     |      |
| 財産収入        |          | 48,477     | 24,221     | 0.2     |      |
| 寄附金         |          | 49,529     | 0          | 0.2     |      |
| 繰入金         |          | 189,542    | 140,000    | 0.7     |      |
| 繰越金         |          | 1,078,461  | 618,525    | 3.7     |      |
| 諸収入         |          | 444,146    | 62,197     | 1.5     |      |
| 地方債         |          | 3,258,500  | 1,145,200  | 11.2    |      |
| 歳入合計        |          | 29,042,365 | 18,345,435 | 100     |      |
| 人件費         |          | 4,209,256  | 3,703,605  | 15.0    |      |
| 扶助費         |          | 6,392,199  | 2,207,927  | 22.8    |      |
| 公債費         |          | 2,401,730  | 2,363,634  | 8.6     |      |
| 内訳          | {元利償還金   | 2,401,678  | 2,363,582  | 8.6     |      |
|             | {一時借入金利息 | 52         | 52         | 0.0     |      |
| 小計          |          | 13,003,185 | 8,275,166  | 46.3    |      |
| 物件費         |          | 4,188,121  | 3,394,111  | 14.9    |      |
| 維持補修費       |          | 58,932     | 39,239     | 0.2     |      |
| 補助費等        |          | 2,895,008  | 2,699,894  | 10.3    |      |
| 小計          |          | 7,142,061  | 6,133,244  | 25.4    |      |
| 積立金         |          | 231,457    | 159,000    | 0.8     |      |
| 投資・出資金・貸付金  |          | 61,314     | 27,514     | 0.2     |      |
| 繰出金         |          | 2,053,218  | 1,744,250  | 7.3     |      |
| 計           |          | 22,491,235 | 16,339,174 | 80.1    |      |
| 投資的経費       | 普通建設     | 5,575,329  | 1,030,460  | 19.9    |      |
|             | 内訳       | 補助         | 3,689,159  | 108,226 | 13.1 |
|             |          | 単独         | 1,851,304  | 907,368 | 6.6  |
|             |          | 県営事業負担金    | 34,866     | 14,866  | 0.1  |
|             |          | 同級団体負担金    |            |         |      |
| 受託事業        |          |            |            |         |      |
| 計           |          | 5,575,329  | 1,030,460  | 19.9    |      |
| 歳出合計        |          | 28,066,564 | 17,369,634 | 100.0   |      |

※構成比は四捨五入のため、計とあわない場合がある

(単位：千円、%)

| 平成 29 年 度  |            |       | 平成 30 年 度  |            |       |
|------------|------------|-------|------------|------------|-------|
| 会計決算額      | 一般財源       | 構成比   | 会計決算額      | 一般財源       | 構成比   |
| 12,635,147 | 12,635,147 | 45.8  | 12,929,917 | 12,929,917 | 44.1  |
| 196,237    | 196,237    | 0.7   | 198,448    | 198,448    | 0.7   |
| 23,320     | 23,320     | 0.1   | 24,364     | 24,364     | 0.1   |
| 56,713     | 56,713     | 0.2   | 48,028     | 48,028     | 0.2   |
| 68,854     | 68,854     | 0.2   | 44,551     | 44,551     | 0.2   |
| 1,244,196  | 1,244,196  | 4.5   | 1,377,969  | 1,377,969  | 4.7   |
| 13,373     | 13,373     | 0.0   | 12,634     | 12,634     | 0.0   |
| 72,654     | 72,654     | 0.3   | 80,234     | 80,234     | 0.3   |
| 91,195     | 91,195     | 0.3   | 101,418    | 101,418    | 0.3   |
| 2,120,722  | 2,120,722  | 7.7   | 2,052,276  | 2,052,276  | 7.0   |
| 11,625     | 11,625     | 0.0   | 10,113     | 10,113     | 0.0   |
| 16,534,036 | 16,534,036 | 59.9  | 16,879,952 | 16,879,952 | 57.6  |
| 294,964    | -          | 1.1   | 260,789    | -          | 0.9   |
| 836,148    | 49,719     | 3.0   | 854,500    | 52,657     | 2.9   |
| 3,940,166  | 22,497     | 14.3  | 4,460,851  | 3,904      | 15.2  |
| 1,831,639  | 0          | 6.6   | 1,937,190  | 127,314    | 6.6   |
| 46,526     | 27,652     | 0.2   | 92,548     | 74,573     | 0.3   |
| 79,207     | 0          | 0.3   | 86,738     | 10,000     | 0.3   |
| 52,958     | 0          | 0.2   | 239,137    | 39,708     | 0.8   |
| 975,801    | 583,498    | 3.5   | 937,905    | 611,157    | 3.2   |
| 529,386    | 162,834    | 1.9   | 545,313    | 161,780    | 1.9   |
| 2,474,200  | 1,174,900  | 9.0   | 2,994,300  | 1,168,600  | 10.2  |
| 27,595,031 | 18,555,136 | 100   | 29,289,223 | 19,129,645 | 100   |
| 4,359,598  | 3,826,400  | 16.4  | 4,462,858  | 3,898,427  | 15.9  |
| 6,744,245  | 2,342,139  | 25.3  | 6,831,350  | 2,404,084  | 24.4  |
| 2,279,617  | 2,249,678  | 8.6   | 2,314,778  | 2,284,416  | 8.3   |
| 2,279,601  | 2,249,662  | 8.6   | 2,314,746  | 2,284,384  | 8.3   |
| 16         | 16         | 0.0   | 32         | 32         | 0.0   |
| 13,383,460 | 8,418,217  | 50.2  | 13,608,986 | 8,586,927  | 48.6  |
| 4,153,225  | 3,357,033  | 15.6  | 4,129,925  | 3,357,616  | 14.7  |
| 45,505     | 25,045     | 0.2   | 75,764     | 58,657     | 0.3   |
| 2,805,955  | 2,616,699  | 10.5  | 2,969,674  | 2,690,241  | 10.6  |
| 7,004,685  | 5,998,777  | 26.3  | 7,175,363  | 6,106,514  | 25.6  |
| 837,406    | 740,354    | 3.1   | 614,899    | 528,751    | 2.2   |
| 75,891     | 39,091     | 0.3   | 16,496     | 11,996     | 0.1   |
| 2,100,731  | 1,789,944  | 7.9   | 2,098,397  | 1,778,880  | 7.5   |
| 23,402,173 | 16,986,383 | 87.8  | 23,514,141 | 17,013,068 | 84.0  |
| 3,254,953  | 630,848    | 12.2  | 4,493,206  | 834,701    | 16.0  |
| 1,872,809  | 73,382     | 7.0   | 2,780,262  | 46,890     | 9.9   |
| 1,335,638  | 546,060    | 5.0   | 1,580,603  | 750,700    | 5.6   |
| 46,506     | 11,406     | 0.2   | 114,775    | 31,175     | 0.4   |
|            |            |       | 17,566     | 5,936      | 0.1   |
|            |            |       |            |            |       |
| 3,254,953  | 630,848    | 12.2  | 4,493,206  | 834,701    | 16.0  |
| 26,657,126 | 17,617,231 | 100.0 | 28,007,347 | 17,847,769 | 100.0 |

(資料：市財政課)

## 6. 水道事業会計決算額

(単位：円)

|            | 平成 29 年度       | 平成 30 年度       |
|------------|----------------|----------------|
| 損益計算書      |                |                |
| 営業収益       | 1,266,752,106  | 1,253,262,595  |
| 営業外収益      | 241,949,091    | 249,504,951    |
| 営業費用       | 1,373,583,073  | 1,329,641,100  |
| 営業外費用      | 75,158,229     | 70,771,053     |
| 特別利益       | 173,920        | 0              |
| 特別損失       | 0              | 0              |
| 当年度純利益     | 60,133,815     | 102,355,393    |
| 貸借対照表      |                |                |
| 資産合計       | 10,448,783,283 | 10,203,286,247 |
| 固定資産       | 8,957,320,352  | 8,790,580,365  |
| 流動資産       | 1,491,462,931  | 1,412,705,882  |
| 負債・資本合計    | 10,448,783,283 | 10,203,286,247 |
| 固定負債       | 3,693,148,919  | 3,550,737,551  |
| 流動負債       | 582,996,787    | 497,088,945    |
| 繰延収益       | 2,652,971,550  | 2,529,938,331  |
| 資本金        | 2,442,622,564  | 2,531,122,564  |
| 剰余金        | 1,077,043,463  | 1,094,398,856  |
| (うち、利益剰余金) | 722,845,558    | 740,200,951    |

(資料：市上下水道事業所)

## 7. 下水道事業会計決算額

(単位：円)

|            | 平成 29 年度       | 平成 30 年度       |
|------------|----------------|----------------|
| 損益計算書      |                |                |
| 営業収益       | 1,475,586,590  | 1,489,064,896  |
| 営業外収益      | 602,460,660    | 547,997,925    |
| 営業費用       | 1,760,755,607  | 1,754,940,548  |
| 営業外費用      | 304,981,962    | 273,855,085    |
| 特別利益       | 0              | 4,221,316      |
| 特別損失       | 0              | 0              |
| 当年度純利益     | 12,309,681     | 12,488,504     |
| 貸借対照表      |                |                |
| 資産合計       | 33,951,088,515 | 33,486,328,633 |
| 固定資産       | 33,301,055,855 | 32,826,127,746 |
| 流動資産       | 650,032,660    | 660,200,887    |
| 負債・資本合計    | 33,951,088,515 | 33,486,328,633 |
| 固定負債       | 13,311,298,265 | 12,681,254,816 |
| 流動負債       | 1,745,473,952  | 1,745,131,444  |
| 繰延収益       | 11,524,893,453 | 11,522,149,024 |
| 資本金        | 7,067,114,558  | 7,235,306,239  |
| 剰余金        | 302,308,287    | 302,487,110    |
| (うち、利益剰余金) | 12,309,681     | 12,488,504     |

(資料：市上下水道事業所)



## 8. 病院事業会計決算額

(単位：円)

|            | 平成29年度          | 平成30年度          |
|------------|-----------------|-----------------|
| 損益計算書      |                 |                 |
| 医療収益       | 2,867,843,962   | 0               |
| 医療外収益      | 255,771,716     | 506,634,031     |
| 特別利益       | 86,920,916      | 92,033,998      |
| 医療費用       | 2,837,005,812   | 311,214,838     |
| 医療外費用      | 149,024,282     | 88,781,111      |
| 特別損失       | 778,139,304     | 57,833,811      |
| 当年度純利益     | △ 553,632,804   | 140,838,269     |
| 貸借対照表      |                 |                 |
| 資産合計       | 4,641,335,281   | 4,085,658,774   |
| 固定資産       | 2,989,886,501   | 3,208,721,074   |
| 流動資産       | 1,651,448,780   | 876,937,700     |
| 負債・資本合計    | 4,641,335,281   | 4,085,658,774   |
| 固定負債       | 2,627,010,010   | 2,471,475,930   |
| 流動負債       | 1,908,987,331   | 1,125,770,187   |
| 繰延収益       | 284,419,571     | 514,663,019     |
| 資本金        | 2,190,748,963   | 2,202,741,963   |
| 剰余金        | △ 2,369,830,594 | △ 2,228,992,325 |
| (うち、利益剰余金) | △ 2,392,163,794 | △ 2,251,325,525 |

(資料：地域医療政策室)

## 9. 市有地種類別面積

(各年3月末現在) (単位：㎡)

|          | 平成27年     | 平成28年     | 平成29年     | 平成30年     | 平成31年     |
|----------|-----------|-----------|-----------|-----------|-----------|
| 合計       | 1,296,902 | 1,313,793 | 1,317,143 | 1,321,209 | 1,325,387 |
| 行政財産計    | 1,212,397 | 1,229,288 | 1,232,638 | 1,236,704 | 1,241,572 |
| 公用財産計    | 49,188    | 49,188    | 49,189    | 49,189    | 49,189    |
| 本庁舎      | 20,182    | 20,182    | 20,182    | 20,182    | 20,182    |
| 警察(消防)施設 | 17,803    | 17,803    | 17,803    | 17,803    | 17,803    |
| その他      | 11,204    | 11,204    | 11,204    | 11,204    | 11,204    |
| 公共用財産計   | 1,163,209 | 1,180,100 | 1,183,451 | 1,187,517 | 1,192,385 |
| 学校       | 384,438   | 382,292   | 382,292   | 382,292   | 382,292   |
| 公営住宅     | 27,293    | 27,293    | 27,293    | 27,293    | 27,293    |
| 公園       | 422,527   | 434,338   | 435,214   | 435,816   | 437,007   |
| その他      | 328,952   | 336,177   | 338,652   | 342,116   | 345,793   |
| 普通財産計    | 84,505    | 84,505    | 84,505    | 84,505    | 83,815    |
| 田        | -         | -         | -         | -         | -         |
| 宅地       | 56,765    | 56,765    | 56,765    | 56,765    | 56,074    |
| 池沼       | -         | -         | -         | -         | -         |
| 山林       | -         | -         | -         | -         | -         |
| その他      | 27,740    | 27,740    | 27,740    | 27,740    | 27,740    |

※四捨五入のため、計と合わない場合がある

(資料：市総務課)

### 10. 個人所得種類別構成比（課税状況）

（平成29年7月1日現在）（単位：人、千円、％）

| 区分<br>所得種別 | 納税<br>義務者 | 総所得金額       | 市民税<br>所得割額 | 納税<br>義務者<br>構成比 | 総所得<br>金額<br>構成比 | 所得<br>割額<br>構成比 | 所得割<br>額の<br>前年比 |
|------------|-----------|-------------|-------------|------------------|------------------|-----------------|------------------|
| 給与所得       | 29,904    | 104,791,552 | 3,863,068   | 81.3             | 85.5             | 84.5            | 101.7            |
| 営業等所得      | 1,112     | 4,753,270   | 185,708     | 3.0              | 3.9              | 4.1             | 100.7            |
| 農業所得       | 84        | 292,114     | 11,275      | 0.2              | 0.2              | 0.2             | 98.1             |
| その他の所得     | 5,268     | 10,832,840  | 328,359     | 14.3             | 8.8              | 7.2             | 103.8            |
| 譲渡所得       | 414       | 1,895,332   | 185,307     | 1.2              | 1.6              | 4.0             | 104.0            |
| 計          | 36,782    | 122,565,108 | 4,573,717   | 100.0            | 100.0            | 100.0           | 101.9            |

（平成30年7月1日現在）（単位：人、千円、％）

| 区分<br>所得種別 | 納税<br>義務者 | 総所得金額       | 市民税<br>所得割額 | 納税<br>義務者<br>構成比 | 総所得<br>金額<br>構成比 | 所得<br>割額<br>構成比 | 所得割<br>額の<br>前年比 |
|------------|-----------|-------------|-------------|------------------|------------------|-----------------|------------------|
| 給与所得       | 30,711    | 108,084,866 | 3,962,528   | 81.6             | 86.0             | 85.1            | 102.6            |
| 営業等所得      | 1,081     | 4,498,644   | 172,412     | 2.9              | 3.6              | 3.7             | 92.8             |
| 農業所得       | 78        | 276,154     | 10,497      | 0.2              | 0.2              | 0.2             | 93.1             |
| その他の所得     | 5,285     | 10,859,020  | 329,914     | 14.0             | 7.1              | 7.1             | 100.5            |
| 譲渡所得       | 503       | 2,034,034   | 181,817     | 1.3              | 3.9              | 3.9             | 98.1             |
| 計          | 37,658    | 125,752,718 | 4,657,168   | 100.0            | 100.0            | 100.0           | 101.8            |

（令和元年7月1日現在）（単位：人、千円、％）

| 区分<br>所得種別 | 納税<br>義務者 | 総所得金額       | 市民税<br>所得割額 | 納税<br>義務者<br>構成比 | 総所得<br>金額<br>構成比 | 所得<br>割額<br>構成比 | 所得割<br>額の<br>前年比 |
|------------|-----------|-------------|-------------|------------------|------------------|-----------------|------------------|
| 給与所得       | 31,313    | 111,801,471 | 4,078,424   | 81.8             | 86.3             | 85.4            | 102.9            |
| 営業等所得      | 1,151     | 4,778,963   | 183,393     | 3.0              | 3.7              | 3.8             | 106.4            |
| 農業所得       | 57        | 181,928     | 6,196       | 0.1              | 0.1              | 0.1             | 59.0             |
| その他の所得     | 5,274     | 10,891,628  | 325,558     | 13.8             | 8.4              | 6.8             | 98.7             |
| 譲渡所得       | 482       | 1,881,975   | 183,178     | 1.3              | 1.5              | 3.9             | 100.7            |
| 計          | 38,277    | 129,535,965 | 4,776,749   | 100.0            | 100.0            | 100.0           | 102.6            |

（資料：市税務課）

**X II 市**

**政**

## 1. 歴代市長

| 代 | 氏名   | 就任年月日      | 退任年月日      |
|---|------|------------|------------|
| 初 | 北川俊一 | 昭和45年7月1日  | 昭和50年2月19日 |
| 2 | 高田信昭 | 昭和50年2月20日 | 平成7年2月19日  |
| 3 | 甲斐道清 | 平成7年2月20日  | 平成15年2月19日 |
| 4 | 山田亘宏 | 平成15年2月20日 | 平成23年2月19日 |
| 5 | 宮本和宏 | 平成23年2月20日 | 在任中        |

(資料：市総務課)

## 2. 市職員数 (平成31年4月1日現在) (単位：人)

|         | 全職員数 |     |     |
|---------|------|-----|-----|
|         | 総数   | 男   | 女   |
| 総数      | 515  | 277 | 238 |
| 議会事務局   | 6    | 5   | 1   |
| 市長部局    | 390  | 214 | 176 |
| 水道事業    | 15   | 13  | 2   |
| 教育委員会   | 98   | 42  | 56  |
| 選挙管理委員会 | 1    | 1   | 0   |
| 監査委員事務局 | 3    | 0   | 3   |
| 農業委員会   | 2    | 2   | 0   |

(資料：市人事課)

※嘱託職員・臨時職員・再任用職員(短時間)は除く  
 ※休職者および教育職を含む

## 3. 市職員の年齢別構成

(平成31年4月1日現在) (単位：人)

|           | 総数  | 29歳以下 | 30～39歳 | 40～49歳 | 50～59歳 | 60歳以上 |
|-----------|-----|-------|--------|--------|--------|-------|
| 総数        | 515 | 112   | 193    | 122    | 85     | 3     |
| 一般行政職     | 315 | 48    | 128    | 80     | 57     | 2     |
| 税務職       | 24  | 5     | 11     | 5      | 3      | 0     |
| 薬剤師・医療技術職 | 2   | 0     | 1      | 1      | 0      | 0     |
| 看護・保健師職   | 24  | 6     | 15     | 1      | 2      | 0     |
| 保育士職      | 69  | 35    | 19     | 10     | 5      | 0     |
| 企業業職      | 15  | 2     | 8      | 4      | 1      | 0     |
| 技能労務職     | 3   | 0     | 0      | 0      | 2      | 1     |
| 教育職       | 63  | 16    | 11     | 21     | 15     | 0     |

(資料：市人事課)

## 4. 守山市名誉市民

| 氏名   | 住所       | 称号贈呈日     | 備考   |
|------|----------|-----------|--|
| 宇野宗佑 | 守山市守山一丁目 | 平成7年11月3日 | 元内閣総理大臣<br>(平成10年5月19日逝去)                  |
| 森口華弘 | 京都市中京区   | 平成7年11月3日 | 重要無形文化財「友禪」<br>保持者(人間国宝)<br>(平成20年2月20日逝去) |

(資料：市総務課)

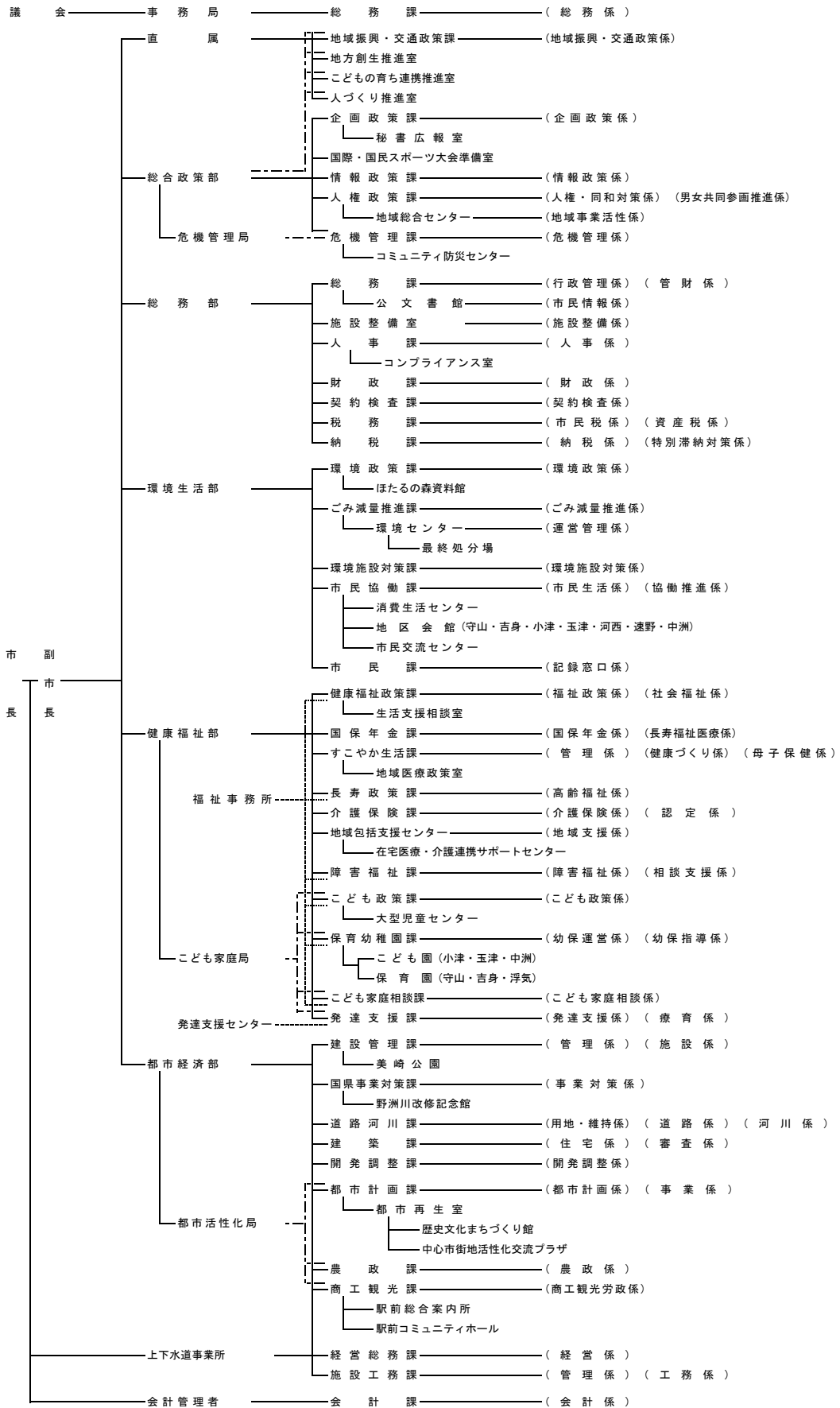
## 5. 姉妹都市

| 都市名                   | 提携年月日               |
|-----------------------|---------------------|
| カウアイ郡 (米国 ハワイ州)       | 1975年 (昭和50年) 1月31日 |
| エイドリアン市 (米国 ミシガン州)    | 1989年 (平成元年) 8月3日   |
| 公州(コンジュ)市 (大韓民国 忠清南道) | 1991年 (平成3年) 8月5日   |

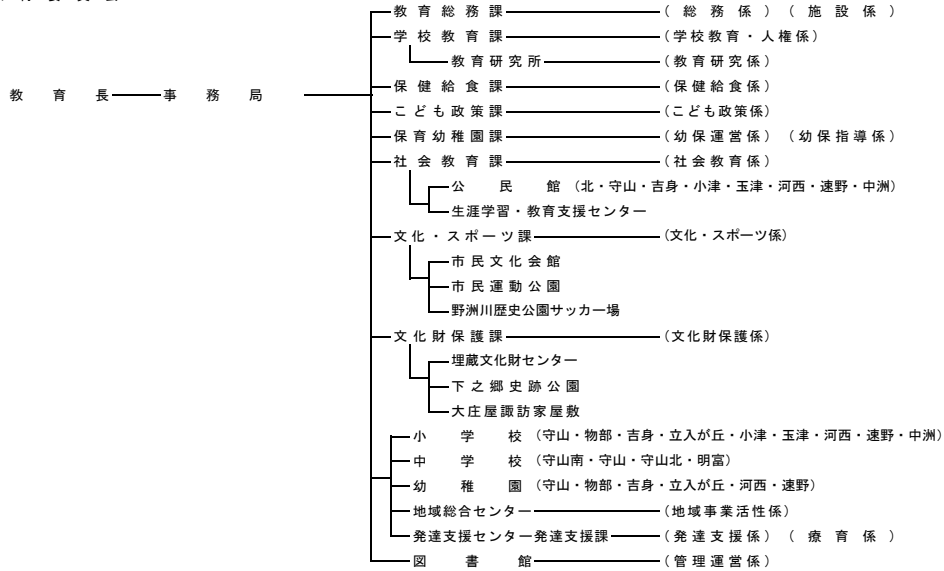
(資料：市市民協働課)

6. 平成31年度守山市組織機構図

[平成31年4月1日現在]



教育委員会



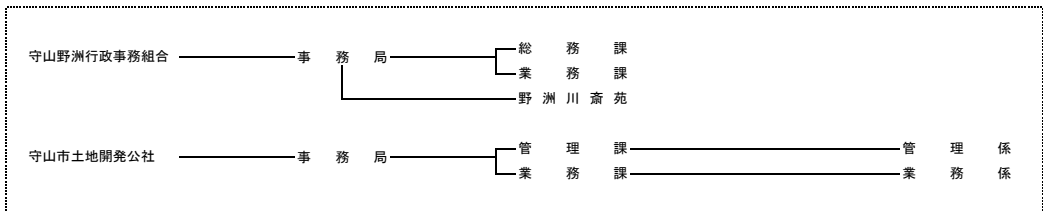
選挙管理委員会

監査委員——事務局 (総務係)

公平委員会

農業委員会——事務局

固定資産評価審査委員会



## 7. 選挙の状況

| 執行日         | 選挙名           | 当選者数 | 立候補者数 | 当日の有権者数 |
|-------------|---------------|------|-------|---------|
| 平成15年10月5日  | 守山市議会議員一般選挙   | 22   | 25    | 52,462  |
| 平成15年11月9日  | 衆議院小選挙区選出議員選挙 | 1    | 4     | 53,108  |
|             | 衆議院比例代表選出議員選挙 | -    | -     | 53,134  |
|             | 最高裁判所裁判官国民審査  | -    | -     | 53,108  |
| 平成16年7月11日  | 参議院選挙区選出議員選挙  | 1    | 3     | 53,772  |
|             | 参議院比例代表選出議員選挙 | -    | -     | 53,800  |
| 平成17年9月11日  | 衆議院小選挙区選出議員選挙 | 1    | 3     | 55,022  |
|             | 衆議院比例代表選出議員選挙 | -    | -     | 55,050  |
|             | 最高裁判所裁判官国民審査  | -    | -     | 55,022  |
| 平成18年7月2日   | 滋賀県知事選挙       | 1    | 3     | 54,968  |
| 平成19年1月28日  | 守山市長選挙        | 1    | 2     | 55,868  |
| 平成19年4月8日   | 滋賀県議会議員一般選挙   | 2    | 3     | 55,867  |
| 平成19年7月29日  | 参議院選挙区選出議員選挙  | 1    | 3     | 57,211  |
|             | 参議院比例代表選出議員選挙 | -    | -     | 57,211  |
| 平成19年10月7日  | 守山市議会議員一般選挙   | 22   | 26    | 56,677  |
| 平成21年8月30日  | 衆議院小選挙区選出議員選挙 | 1    | 4     | 58,791  |
|             | 衆議院比例代表選出議員選挙 | -    | -     | 58,791  |
|             | 最高裁判所裁判官国民審査  | -    | -     | 58,732  |
| 平成22年7月11日  | 滋賀県知事選挙       | 1    | 3     | 58,267  |
|             | 参議院選挙区選出議員選挙  | 1    | 3     | 59,407  |
|             | 参議院比例代表選出議員選挙 | -    | -     | 59,407  |
| 平成23年1月30日  | 守山市長選挙        | 1    | 2     | 59,069  |
| 平成23年4月10日  | 滋賀県議会議員一般選挙   | 2    | 4     | 58,889  |
| 平成23年10月2日  | 守山市議会議員一般選挙   | 22   | 24    | 59,365  |
| 平成24年12月16日 | 衆議院小選挙区選出議員選挙 | 1    | 4     | 60,490  |
|             | 衆議院比例代表選出議員選挙 | -    | -     | 60,490  |
|             | 最高裁判所裁判官国民審査  | -    | -     | 60,437  |
| 平成25年7月21日  | 参議院選挙区選出議員選挙  | 1    | 4     | 61,130  |
|             | 参議院比例代表選出議員選挙 | -    | -     | 61,130  |
| 平成26年7月13日  | 滋賀県知事選挙       | 1    | 3     | 60,473  |
| 平成26年12月14日 | 衆議院小選挙区選出議員選挙 | 1    | 3     | 61,609  |
|             | 衆議院比例代表選出議員選挙 | -    | -     | 61,609  |
|             | 最高裁判所裁判官国民審査  | -    | -     | 61,553  |
| 平成27年2月1日   | 守山市長選挙        | 1    | 1     | 61,104  |
|             | 守山市議会議員補欠選挙   | 1    | 1     | 61,104  |
| 平成27年4月12日  | 滋賀県議会議員一般選挙   | 2    | 2     | 60,858  |
| 平成27年10月4日  | 守山市議会議員一般選挙   | 22   | 27    | 61,183  |
| 平成28年7月10日  | 参議院選挙区選出議員選挙  | 1    | 3     | 63,992  |
|             | 参議院比例代表選出議員選挙 | -    | -     | 63,992  |
| 平成29年10月22日 | 衆議院小選挙区選出議員選挙 | 1    | 3     | 64,759  |
|             | 衆議院比例代表選出議員選挙 | -    | -     | 64,759  |
|             | 最高裁判所裁判官国民審査  | -    | -     | 64,759  |
| 平成30年6月24日  | 滋賀県知事選挙       | 1    | 2     | 64,072  |
| 平成31年1月27日  | 守山市長選挙        | 1    | 1     | 64,769  |
|             | 守山市議会議員補欠選挙   | 1    | 3     | 64,769  |
| 平成31年4月7日   | 滋賀県議会議員一般選挙   | 2    | 3     | 64,505  |
| 令和元年7月21日   | 参議院選挙区選出議員選挙  | 1    | 3     | 65,866  |
|             | 参議院比例代表選出議員選挙 | -    | -     | 65,866  |
| 令和元年10月6日   | 守山市議会議員一般選挙   | 20   | 23    | 65,206  |

(単位：人、%)

| 投票者数   | 投票率   | 男      |       | 女      |       |
|--------|-------|--------|-------|--------|-------|
|        |       | 投票者数   | 投票率   | 投票者数   | 投票率   |
| 32,026 | 61.05 | 15,093 | 58.75 | 16,933 | 63.25 |
| 33,712 | 63.48 | 16,603 | 63.80 | 17,109 | 63.17 |
| 33,705 | 63.43 | 16,599 | 63.75 | 17,106 | 63.13 |
| 33,216 | 62.54 | 16,331 | 62.75 | 16,885 | 62.34 |
| 30,559 | 56.83 | 15,273 | 57.96 | 15,286 | 55.75 |
| 30,564 | 56.81 | 15,277 | 57.94 | 15,287 | 55.72 |
| 39,608 | 71.99 | 19,331 | 71.71 | 20,277 | 72.26 |
| 39,604 | 71.94 | 19,331 | 71.67 | 20,273 | 72.21 |
| 38,990 | 70.86 | 18,997 | 70.47 | 19,993 | 71.24 |
| 24,220 | 44.06 | 11,809 | 43.94 | 12,411 | 44.18 |
| 25,764 | 46.12 | 12,382 | 45.37 | 13,382 | 46.83 |
| 25,223 | 45.15 | 12,346 | 45.24 | 12,877 | 45.06 |
| 34,114 | 59.63 | 16,972 | 60.59 | 17,142 | 58.70 |
| 34,110 | 59.62 | 16,969 | 60.58 | 17,141 | 58.70 |
| 32,891 | 58.03 | 15,465 | 55.76 | 17,426 | 60.21 |
| 43,243 | 73.55 | 21,253 | 73.67 | 21,990 | 73.44 |
| 43,242 | 73.55 | 21,251 | 73.66 | 21,991 | 73.45 |
| 42,287 | 72.00 | 20,753 | 72.03 | 21,534 | 71.97 |
| 36,928 | 63.38 | 18,191 | 63.80 | 18,737 | 62.98 |
| 37,015 | 62.31 | 18,245 | 62.62 | 18,770 | 62.01 |
| 37,013 | 62.30 | 18,244 | 62.61 | 18,769 | 62.01 |
| 31,828 | 53.88 | 15,249 | 52.68 | 16,579 | 55.04 |
| 27,285 | 46.33 | 13,409 | 46.50 | 13,876 | 46.17 |
| 31,507 | 53.07 | 14,922 | 51.37 | 16,585 | 54.71 |
| 38,571 | 63.76 | 19,192 | 64.71 | 19,379 | 62.86 |
| 38,570 | 63.76 | 19,192 | 64.71 | 19,378 | 62.85 |
| 37,693 | 62.37 | 18,709 | 63.15 | 18,984 | 61.62 |
| 32,714 | 53.52 | 16,565 | 55.25 | 16,149 | 51.85 |
| 32,711 | 53.51 | 16,563 | 55.24 | 16,148 | 51.85 |
| 31,912 | 52.77 | 15,672 | 53.02 | 16,240 | 52.53 |
| 33,589 | 54.52 | 16,965 | 56.21 | 16,624 | 52.89 |
| 33,585 | 54.51 | 16,963 | 56.21 | 16,622 | 52.89 |
| 32,702 | 53.13 | 16,479 | 54.67 | 16,223 | 51.65 |
| 無投票    | -     | -      | -     | -      | -     |
| 無投票    | -     | -      | -     | -      | -     |
| 無投票    | -     | -      | -     | -      | -     |
| 33,986 | 55.55 | 16,117 | 53.85 | 17,869 | 57.17 |
| 36,795 | 57.50 | 18,231 | 58.17 | 18,564 | 56.86 |
| 36,794 | 57.50 | 18,230 | 58.16 | 18,564 | 56.86 |
| 35,575 | 54.93 | 17,744 | 56.09 | 17,831 | 53.83 |
| 35,576 | 54.94 | 17,745 | 56.10 | 17,831 | 53.83 |
| 35,532 | 54.87 | 17,714 | 56.00 | 17,818 | 53.79 |
| 26,527 | 41.40 | 12,935 | 41.31 | 13,592 | 41.49 |
| 無投票    | -     | -      | -     | -      | -     |
| 14,686 | 22.67 | 7,327  | 23.12 | 7,359  | 22.25 |
| 24,208 | 37.53 | 12,101 | 38.33 | 12,107 | 36.76 |
| 34,333 | 52.13 | 17,105 | 52.94 | 17,228 | 51.34 |
| 34,332 | 52.12 | 17,104 | 52.94 | 17,228 | 51.34 |
| 29,955 | 45.94 | 14,253 | 44.63 | 15,702 | 47.20 |

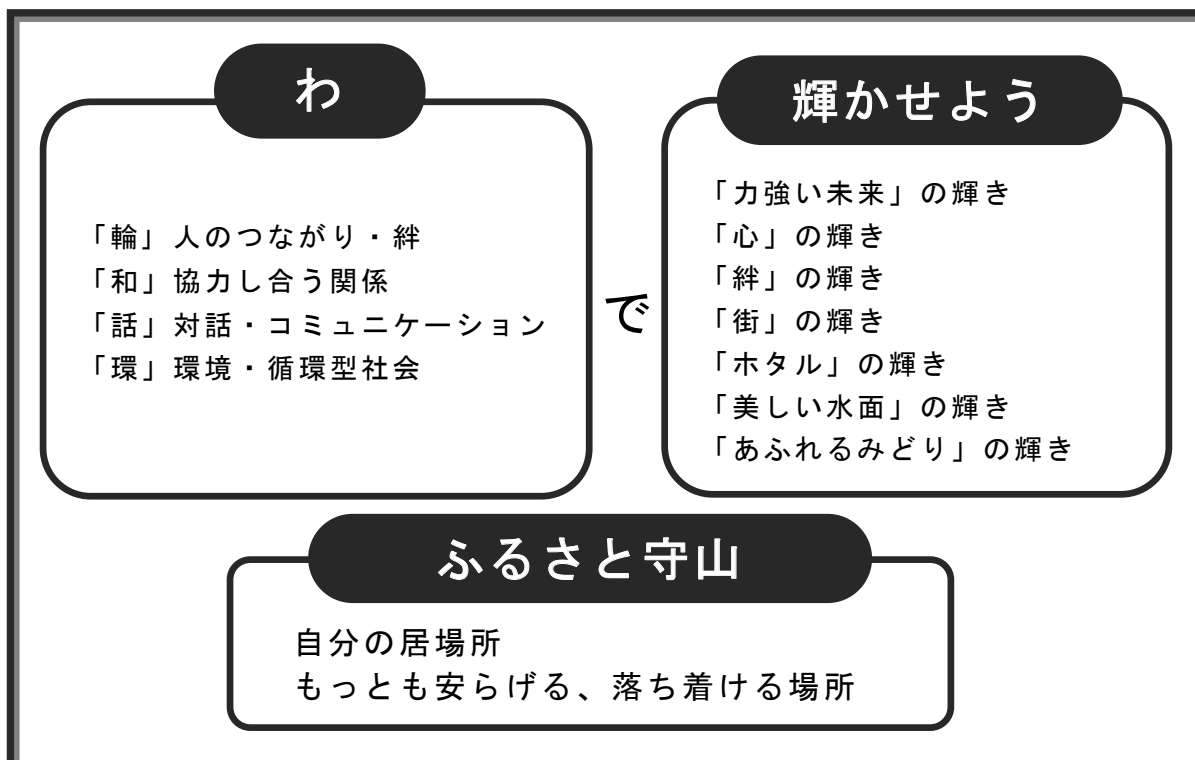
(資料：市選挙管理委員会)



## 8. 第5次守山市総合計画について

総合計画とは、市のまちづくりのあらゆる分野を網羅した計画であり、まちづくりや市政運営の指針となるとともに、市民参画の計画としても位置付けられます。

- 計画期間 平成23年度～令和2年度
- 将来人口 84,000人
- 将来の都市像 「わ」で輝かせよう ふるさと守山



### ● 計画の特徴

この計画は、計画全体が「まちづくりの主役」である市民の皆さまをはじめ、自治会やNPO、民間事業所、行政などが同じ視線でまちづくりに取り組むための共通の目標となるよう、市内のさまざまな立場の人のご意見をいただきながら長い時間をかけて策定してきたものです。

この計画を進めるにあたっては、人権・教育・文化、保健・福祉・医療、産業・都市基盤、環境・自然のそれぞれの取り組みに対し、『「わ」で輝かせよう ふるさと守山』の実現のため、上記の4つの「わ」の視点を大切に、市民をはじめみんなが取り組む具体的な目標を設定することで、市民参加と協働のまちづくりの推進をめざしています。また、まちづくりの成果や進捗状況を適切に把握・評価・反映できるよう、具体的な数値目標を設定することで、市民の皆さまへ達成度が明確になるよう工夫しています。これらを通し、現在守山に住む人や、将来住む人にとっても、守山というまちに誇りと愛着をもち、安らぎが得られ、自分のふるさとと感じられるようなまちづくりをめざしていきます。

# まちづくりの基本方針

## 1 心が輝く 学びのふるさとづくり

まちづくりは人づくりであり、人づくりの根幹は様々な学びの場であるといえます。子どもたちが「生きる力」を備えながらたくましく成長し、また、すべての市民が生涯にわたって伝統に学び、人権をおもんじるまちづくりを進めます。

様々な学びの機会により心が美しく輝くような、学びのふるさとづくりを進めます。

## 2 絆で輝く 安心のふるさとづくり

赤ちゃんから高齢者まで、また障害の有無にかかわらずすべての市民が生涯を通して健やかに過ごせるために、福祉・保健・医療が連携したまちづくりを進めます。

また、自助・共助・公助の考え方を踏まえ、ふるさと守山で支え合いながら誰もが心身の安らぎと幸せを感じることができ、絆で輝く安心のふるさとづくりを進めます。



## 3 まちが輝く個性と 安全のふるさとづくり

ホテルや琵琶湖に代表される自然環境や中山道などの歴史資源等、守山市の特性を活かし、その恵まれた環境でつくられる安心の産物づくりを内外にPRするとともに、活力のある産業の振興を進めます。

また、湖南地域の中核都市として都市機能を高めるとともに、安全で快適な生活環境づくりを進めます。

まちが輝く個性と安全のふるさとづくりを進めます。

## 4 水辺とみどりが輝く 潤いのふるさとづくり

人と自然の関わりを見直し共生社会を実現していくため、水辺や緑地の持つ役割を最大限に生かしたまちづくりを進めるとともに、環境に配慮した循環型社会の構築を進めます。

守山市の美しい水とみどりがいつまでもきらきらと輝き続ける潤いのふるさとづくりを進めます。

## 9. 災害時における応援・協力協定

| 協定名称                                 | 締結日                        | 協定先他   | 協定内容  |
|--------------------------------------|----------------------------|--|---|
| 災害時における相互応援協定                        | H7. 11. 9                  | 当初、守山・登別・豊栄・福生・久居・新南陽の6市から現在守山・登別・福生の3市              | 協定自治体が被災した際に、応急対策及び復旧対策を相互に応援する                                       |
| 上水道施設災害応急復旧作業に関する協定書                 | H9. 2. 18<br>(H25. 7. 3変更) | 守山市管工事業協同組合  | 市域に災害が発生した際の上水道施設復旧に関する資材・労力等の提供                                      |
| 災害緊急車指定給油所に関する協定書                    | H9. 6. 6                   | 守山市石油協同組合  | 災害発生時に緊急車両に対し、一般車両に優先し給油  |
| 道路・河川災害応急復旧事業に関する協定書                 | H10. 11. 1                 | 守山商工会議所<br>建設部土木委員会                                  | 市域に災害が発生した際の道路・河川復旧に関する資材・労力等の確保動員                                    |
| 災害時における守山市と守山市内郵便局との相互協力に関する協定書      | H10. 11. 1                 | 守山市内郵便局代表者<br>(近江守山郵便局)                              | 市域に災害が発生した際の情報提供他   |
| 守山市災害時等の緊急協力に関する協定書                  | H16. 12. 8                 | 滋賀県資源リサイクル<br>ング事業協同組合                               | 災害時において、避難場所から排出される廃棄物等の収集運搬・その他上記に類する作業及び資材の提供                       |
| 守山市災害時等の緊急協力に関する協定書                  | H16. 12. 8                 | 守山環整株式会社   | 同上及び避難所に設置された仮設トイレのし尿等の収集運搬   |
| エルピーガスに係る災害応急復旧に関する協定書               | H17. 6. 28                 | 社団法人<br>滋賀県エルピーガス協会<br>守山野洲支部                        | 災害が発生し公共施設において緊急にLPガスを使用する必要がある場合、作業資機材・労力の提供                         |
| 災害時における相互応援・連携基本協定書                  | H17. 7. 1                  | 守山市・草津市・<br>栗東市・野洲市                                  | 災害が発生した場合において、協定市が相互に応援し、その応援活動及び復旧対策活動の万全を期する。経費負担は、被災市及び応援市が協議して定める |
| 災害時における生活物資の調達に関する協定書                | H20. 3. 17                 | 株式会社平和堂  | 災害時における生活物資の提供協力  |
| 災害時における電気設備の応急復旧の応援に関する協定書           | H20. 5. 21                 | 滋賀県電気工事工業組合  | 災害時における公共施設の電気設備の応急復旧の応援  |
| 災害時における飲料の提供協力及び災害救援型自動販売機の設置に関する協定書 | H20. 6. 11                 | 三笠コカ・コーラボトリング株式会社（現社名：コカ・コーラボトラーズジャパン株式会社ペンディング滋賀支店） | 災害時は無償で飲料の提供が可能な自動販売機の設置及び災害時の飲料物資の提供協力                               |
| 災害時における生活物資の調達に関する協定書                | H20. 6. 27                 | 守山・野洲地区コンビニ<br>エンスストア安全なまち<br>づくり推進協議会               | 災害時における生活物資及び避難場所の提供協力  |
| 災害時における飲料水の供給に関する協定書                 | H20. 7. 24                 | 旭化成株式会社  | 災害時における飲料水の提供協力   |
| 災害時相互応援協定                            | H24. 3. 28                 | 長野県飯田市   | 協定自治体が被災した際に、応急対策および復旧対策を相互に応援する                                      |
| 災害時相互応援協定                            | H24. 3. 28                 | 熊本県水俣市   | 協定自治体が被災した際に、応急対策および復旧対策を相互に応援する                                      |
| 災害時等の応援に関する申し合わせ                     | H24. 6. 26                 | 近畿地方整備局  | 災害時の職員、専門家、資機材等の応援について  |
| 滋賀県市長会災害相互応援協定                       | H24. 11. 27                | 滋賀県内12市  | 協定自治体が被災した際に、応急対策及び復旧対策の相互の応援   |
| 災害時における一時避難場所としての使用に関する協定            | H25. 2. 21                 | ワコール流通株式会社・<br>株式会社ワコールホール<br>ディングス                  | 大規模な地震等の災害が発生し、または発生する恐れがある場合に、民間協力緊急一時避難場所として提供                      |
| 災害時の医療救護活動に関する協定書                    | H25. 9. 26                 | 一般社団法人守山野洲医<br>師会                                    | 災害時における医療救護活動の提供協力（傷病者に対する応急処置等）                                      |
| 災害時の医療救護活動に関する協定書                    | H25. 9. 26                 | 守山野洲薬剤師会   | 災害時における医療救護活動の提供協力（医薬品等の確保、供給活動等）                                     |

|                            |             |                     |   |
|----------------------------|-------------|---------------------|---|
| 災害時の医療救護活動に関する協定書          | H25. 9. 26  | 一般社団法人草津栗東守山野洲歯科医師会 | 災害時における医療救護活動の提供協力（歯科医療を要する傷病者に対する応急処置等）                    |
| 災害時における応援活動の実施等に関する協定書     | H26. 1. 31  | 株式会社エコシティサービス       | 市域に災害が発生した際の応急給水活動に関する労力等の提供                                |
| 福祉避難所の指定に関する協定書            | H26. 8. 1   | 社会福祉法人慈恵会           | 大規模災害発生時において災害時要援護者が避難するための福祉避難所の開設（要援護者：65歳以上の高齢者）         |
| 福祉避難所の指定に関する協定書            | H26. 8. 1   | 特定非営利活動法人ぶくぶく       | 大規模災害発生時において災害時要援護者が避難するための福祉避難所の開設（要援護者：知的障害者（児））          |
| 福祉避難所の指定に関する協定書            | H26. 8. 1   | 社会福祉法人湖南会           | 大規模災害発生時において災害時要援護者が避難するための福祉避難所の開設（要援護者：知的障害者（児））          |
| 福祉避難所の指定に関する協定書            | H26. 8. 1   | 社会福祉法人滋賀県障害児協会      | 大規模災害発生時において災害時要援護者が避難するための福祉避難所の開設（要援護者：身体障害者（児））          |
| 福祉避難所の指定に関する協定書            | H26. 8. 1   | 社会福祉法人永山会           | 大規模災害発生時において災害時要援護者が避難するための福祉避難所の開設                         |
| 災害時における生活物資の調達に関する協定書      | H27. 12. 24 | 生活協同組合コープしが         | 災害時における生活物資の提供協力  |
| 災害時における一時避難場所としての使用に関する協定書 | H27. 12. 24 | 生活協同組合コープしが         | 大規模な地震等の災害が発生し、または発生する恐れがある場合に、民間協力緊急一時避難場所として提供            |
| 災害時における一時避難場所としての使用に関する協定書 | H28. 3. 1   | センコー株式会社<br>京滋主管支店  | 大規模な地震等の災害が発生し、または発生する恐れがある場合に、民間協力緊急一時避難場所として提供            |
| 災害時における一時避難場所としての使用に関する協定書 | H28. 3. 18  | 富士車輛株式会社            | 大規模な地震等の災害が発生し、または発生する恐れがある場合に、民間協力緊急一時避難場所として提供            |
| 災害時における一時避難場所としての使用に関する協定書 | H28. 3. 18  | 安全索道株式会社            | 大規模な地震等の災害が発生し、または発生する恐れがある場合に、民間協力緊急一時避難場所として提供            |
| 災害時における一時避難場所としての使用に関する協定書 | H28. 3. 18  | 株式会社三社電機製作所         | 大規模な地震等の災害が発生し、または発生する恐れがある場合に、民間協力緊急一時避難場所として提供            |
| 福祉避難所の指定に関する協定書            | H28. 3. 30  | 社会福祉法人滋賀県聴覚障害者福祉協会  | 大規模災害発生時において災害時要援護者が避難するための福祉避難所の開設                         |
| 災害時における一時避難場所としての使用に関する協定書 | H28. 7. 11  | 有限会社イーカム（ほたるの湯）     | 大規模な地震等の災害が発生し、または発生する恐れがある場合に、民間協力緊急一時避難場所として提供            |
| 災害時における生活物資の調達に関する協定書      | H28. 11. 7  | 株式会社葎本ダンポール         | 災害が発生した場合において、避難所での生活をより良好な環境とするために、迅速かつ優先的にダンポール製簡易ベット等の提供 |
| 福祉避難所の指定に関する協定書            | H29. 1. 1   | 学校法人立命館             | 大規模災害発生時において災害時要援護者が避難するための福祉避難所の開設                         |
| 災害時における施設利用等に関する協定書        | H29. 1. 27  | 株式会社ローズユニバー         | 大規模な地震等の災害が発生し、または発生する恐れがある場合に、民間協力緊急一時避難場所としての提供           |

|                                       |             |  |   |
|---------------------------------------|-------------|--|---|
| 災害時における相互応援協定書                        | H29. 3. 27  | 愛媛県今治市   | 協定自治体が被災した際に応急対策および復旧対策を相互に応援   |
| 災害時におけるストーマ装具等の調達に関する協定書              | H29. 7. 20  | 株式会社ケンコー、株式会社三笑堂、株式会社増田医科器械、川村義肢株式会社、村中医療機株式会社、株式会社松永製作所、石黒メディカルシステム株式会社 | 災害時において、必要とされるストーマ装具等の調達  |
| 災害時におけるウォーターサーバーによるお湯と冷水の供給に関する協定書    | H29. 10. 5  | アクアクララ株式会社、株式会社湖光ファイン  | 災害発生時において、乳児のための粉ミルクの調乳や医薬品の服用等に使用する「冷水」や「温水」を速やかに提供できるようにウォーターサーバーの設置および水の供給     |
| 災害時における生活用水の供給および施設利用に関する協定書          | H29. 11. 17 | 三光株式会社 滋賀工場  | 災害時における生活用水の供給、工場内の一部事務所におけるトイレやお風呂の提供  |
| 災害時における物資等の輸送に関する協定書                  | H29. 12. 20 | ヤンマーアグリジャパン株式会社 中部近畿支社   | 災害における物資等の輸送  |
| 災害時における救援活動の支援に関する協定                  | H30. 2. 19  | 株式会社かめやクリーニング  | 災害救援活動に従事する者の衣服や避難所で利用された毛布等のクリーニング支援   |
| 災害時における一時避難場所としての使用に関する協定             | H30. 3. 28  | 東レ・ファインケミカル株式会社 守山事業場  | 駐車場を一時避難場所として提供   |
| 災害時の情報発信に関する協定                        | H30. 5. 24  | 株式会社 風雅  | 本市が配信する安全・安心メールによる災害情報および地震情報を、(株)風雅のメール配信システムを使用して、登録のある保護者等(学校・園)に対して緊急情報を無償で配信 |
| 災害時におけるレンタル機材の供給に関する協定書               | R1. 9. 30   | 株式会社 川嶋機械  | 災害発生時に迅速かつ円滑にレンタル資機材(発電機・水中ポンプ・照明器具・荷役輸送機材など)を調達                                  |
| ピエリ守山を運営する双日商業開発株式会社と守山市との包括連携に関する協定書 | R1. 10. 28  | 双日商業開発株式会社   | 大規模災害時の避難場所の確保等の災害対策・防災・防犯に関すること他9項目について連携協力                                      |
| 災害時における避難場所および施設利用に関する協定書             | R2. 1. 1    | 日本バイリーン株式会社 滋賀工場   | 災害時の一時避難場所提供(駐車場)および一部コンセント電源の提供  |

(資料：市危機管理課)

# XIII その 他

# 守山市歴史年表

| 年号      | 西暦  | 記 事   |
|---------|-----|---|
| 約6400年前 |     | 赤野井湾湖底遺跡で集石炉や耳飾りが発見される。   |
| 約4500年前 |     | 石田三宅遺跡で土器が見つかる。   |
| 約4200年前 |     | 古高町から大門町に所在する下長遺跡で竪穴住居から成る集落が形成される。<br>(石囲い炉)   |
| 約3500年前 |     | 古高町古高遺跡でムラが形成される。<br>川中遺跡で石器が出土する。  |
| 約3000年前 |     | 吉身西遺跡で竪穴住居から成る集落が形成される。   |
| 約2400年前 |     | 小津浜遺跡、服部遺跡で稲作が行われる。   |
| 約2300年前 |     | 矢島町寺中遺跡、三宅町中島遺跡でムラが造られる。  |
| 約2200年前 |     | 下之郷遺跡で巨大環濠集落が形成され、銅剣が使われる。<br>播磨田町酒寺遺跡、八ノ坪遺跡、守山町吉身西遺跡で方形周溝墓がつくられる。<br>播磨田東遺跡で弥生のムラができる。                                   |
| 約2050年前 |     | 二ノ畦・横枕遺跡でも巨大環濠集落が営まれる。  |
| 約1900年前 |     | 播磨田町酒寺遺跡で環濠集落が形成される。  |
| 約1800年前 |     | 伊勢町伊勢遺跡で政治や祭祀を行う場と考えられる大型建物（高殿、祭殿）が造られた。<br>中町の中北遺跡で水田が造られる。  |
| 約1750年前 |     | 播磨田東、塚之越、横江、益須寺遺跡で前方後方型周溝墓ができる。<br>古高町の下長遺跡で豪族の館が見つかる。準構造船、琴、儀仗が使われる。   |
| 約1600年前 |     | 播磨田町八ノ坪遺跡で衣笠が使われる。  |
| 約1550年前 |     | 阿比留遺跡で朝鮮半島系の焼き物が使われる。<br>播磨田東遺跡で滑石などを使った玉生産が行われる。<br>金森町庭塚古墳が造られる。<br>浮気町で松塚古墳が造られ、人物埴輪が使われた。<br>服部遺跡の方形周溝状遺溝にやまと琴が供献された。 |
| 約1500年前 |     | 古高町松塚古墳が造られる。<br>古高町狐塚古墳、幸田塚古墳が造られる。  |
| 約1450年前 |     | 勝部町の吉身北遺跡で巨大な集落が形成され、滑石などを使った玉生産が行われる。<br>岡町寺山古墳群が造られる。<br>吉身北遺跡で古墳が造られる。   |
| 安閑 2年   | 535 | 葦浦の屯倉（みやけ）の記事（安閑天皇）。 （『日本書紀』から）   |
| 天智 6年   | 667 | 天智天皇大津京に遷都。   |
| 天武 元年   | 672 | 壬申の乱 安河浜の戦いで近江朝軍大敗する。   |
| 持統 7年   | 693 | 近江野洲郡に醴泉の記録。持統天皇遣いを出し、翌年野洲郡の民の税を免ず。<br>『日本書紀』に益須寺があった記録。  |
| 和銅 3年   | 710 | 奈良の平城京に遷都。守山の多くは野洲郡に属す。<br>市域の郷名として服部郷、明見郷、敷智郷などがみえる。   |
| 天平 19年  | 747 | 『大安寺伽藍縁起並流記資財帳』に野洲郡に壘田の記録。<br>法隆寺壘田の記録。（近江国栗太郡物部郷）『法隆寺伽藍縁起並流記資財帳』。  |
| 天平宝字 7年 | 763 | 三宅蓮生寺の称讚浄土仏摂受経成る。   |
| 仁寿 元年   | 851 | 勝部神社が神階を受ける。（『文徳天皇實録』から）  |
| 貞観 11年  | 869 | 新川神社が正五位下を授かる。（『三代實録』から）  |
| 延喜 5年   | 905 | 「紀 貫之」もりやまを詠む。<br>しらつゆも しぐれもいたく もるやまは…  |
| 延長 5年   | 927 | このころ式内社を定める。野洲郡八社九座。守山市では小津神社、下新川神社、馬路石邊神社、己爾乃神社。   |

| 年号     | 西暦    | 記 事  |
|--------|-------|--|
| 天曆 5年  | 951   | 『後撰和歌集』に守山が詠まれる。<br>あしひきの 山のやまもり もるやまも…                              |
| 長保 3年  | 1001  | 近江国符案に中津神崎荘園が野洲南郡にあった記事。<br>『東山御文庫記録』                                |
| 長元 2年  | 1029  | 矢島聖観音菩薩彫刻が始まり（胎内銘）長暦2年完成する。<br>このころ、東門院、東福寺の仏像が造られる。                 |
| 承暦 3年  | 1079  | 『某荘立券文案』に小浜？の記録。（中津神崎荘）<br>このころ金森遺跡の井戸が造られる。                         |
| 平治 元年  | 1159  | 源頼朝が守山で襲われる。源内真弘が逆に首を捕られる。   |
| 元暦 元年  | 1184  | 吉水郷が『近江国注進風土記』に記載される。  |
| 建保 元年  | 1213  | 野洲新庄の記事。『華頂要略』   |
| 承久 2年  | 1220頃 | 東海道宿駅に近江森山宿が見られる。『平治物語』  |
| 弘長 2年  | 1262  | 守山宿の名が見える。『関東往還記』  |
| 永仁 7年  | 1299  | 笠原蜷江神社の鰐口が造られる。『鰐口銘文』  |
| 建武 元年  | 1334  | 吉身荘が玄観御房に譲られる。   |
| 応永 4年  | 1397  | 足利義満、欲賀郷の地を本間氏にあてがう。（本間文書）   |
| 応永 5年  | 1398  | 川田、小島、北村の「川やな」の記事。（三上神社文書）   |
| 応永 6年  | 1399  | 勝部神社造営、明応6年補修。   |
| 応永 13年 | 1406  | 近江妙蓮、足利義満に献上される。（江源日記）   |
| 応永 26年 | 1419  | 3人の僧侶が下新川神社銅鐘（和韓混交鐘）を寄進。（銅鐘銘文）                                       |
| 応永 29年 | 1422  | 下新川神社社殿造営。（下新川神社棟札）  |
| 嘉吉 2年  | 1442  | 大曲の己爾乃神社の経筒が造られる。（経筒銘文）  |
| 文安 元年  | 1444  | 富田荘新宮社の大般若経が寄進される。（立田円福寺）<br>この頃、西隆寺経塚が造られる。                         |
| 長禄 3年  | 1459  | 白川寺寺領として近江野洲郡明見庄の記事がある。<br>このころ野洲郡が南、北の二郡に分かれる。<br>蓮如、播磨田門徒に十字名号を下符。 |
| 長禄 4年  | 1460  | 蓮如、金森、山賀、荒見道場に方便法身尊像を下符。   |
| 応仁 2年  | 1468  | 六角高頼と佐々木政堯、守山で戦う。  |
| 文明 9年  | 1477  | 蓮如、赤野井道場に親鸞御影像を下符。   |
| 長享 元年  | 1487  | 野洲川の戦いで細川政元、高頼の軍を討つ。   |
| 明応 元年  | 1492  | 将軍足利義植、守山で一泊。『蔭涼軒日録』   |
| 大永 4年  | 1524  | 本像寺題目塔造られる。（大永四年十月廿九日 銘文）  |
| 大永 6年  | 1526  | 小津神社造営の記録。   |
| 天文 3年  | 1534  | 少林寺桐嶽紹鳳没する。（少林寺鐘銘）   |
| 天文 13年 | 1544  | 野洲川大決壊。  |
| 永禄 8年  | 1565  | 足利義昭、矢島に御所を造る。   |
| 元亀 元年  | 1570  | 立入宗継 勅使として信長を迎える。『道家祖看記』   |
| 元亀 3年  | 1572  | 金森が信長に攻められ、落城。信長が朱印状を与える。  |
| 文禄 3年  | 1594  | 勝部神社御寶殿造営。   |
| 元和 元年  | 1615  | 三宅蓮生寺本堂再建。   |
| 寛永 2年  | 1625  | 千代村が旗本渡辺茂の知行所となる。  |
| 寛永 19年 | 1642  | 守山宿に制札 このころ一里塚。  |
| 明暦 元年  | 1655  | 守山宿に朝鮮通信使宿泊。   |
| 天和 2年  | 1682  | 守山宿に朝鮮通信使の記録。  |
| 元禄 2年  | 1689  | 焰魔堂再興される。  |
| 正徳 元年  | 1711  | 守山宿に朝鮮通信使の記録。<br>宿場の高札ができる。東門院所蔵高札銘。                                 |
| 享保 15年 | 1730  | 守山宿に茶壺通過。  |
| 享保 17年 | 1732  | 享保の大飢饉。『蓮花立覚留日記』   |



| 年 号    | 西 暦  | 記 事  |
|--------|------|--|
| 延享 4年  | 1747 | 旱魃30日間。『蓮花立覚留日記』   |
| 宝暦 14年 | 1764 | 守山宿に朝鮮通信使通過の記録。  |
| 寛政 11年 | 1799 | 新庄から銅鐸4口発見。  |
| 享和 2年  | 1802 | 野洲川大洪水。  |
| 享和 3年  | 1803 | 大雨、川上より出水、田中大日堂が浸水。  |
| 文化 7年  | 1809 | 赤野井別院再建。   |
| 文化 12年 | 1815 | 野洲川氾濫、笠原決壊、各地に飢饉起る。  |
| 天保 3年  | 1832 | 野洲川洪水、速野地区出水。  |
| 天保 13年 | 1842 | 天保の義民。   |
| 萬延 2年  | 1861 | 和宮様御下向、守山宿で泊。  |
| 明治 元年  | 1868 | 守山宿を廃して、守山駅とする。  |
| 明治 4年  | 1871 | 廃藩置県、守山、大津県管轄となる。  |
| 明治 5年  | 1872 | 守山郵便取扱所開設。   |
| 明治 6年  | 1873 | 守山に初めて小学校できる。(第16小学校が東門院境内に)                                   |
| 明治 9年  | 1876 | 守山警察署の前身、第1出張所第二屯所が設けられる。                                      |
| 明治 11年 | 1878 | 明治天皇、北陸、東海巡幸、往復ともに守山小学校に御小休み。<br>天満宮三十六歌仙絵奉納。(裏書)              |
| 明治 12年 | 1879 | 守山村に郡役所を置く。  |
| 明治 18年 | 1885 | 野洲川善岸堤決壊。守山に連合戸長役場設置。  |
| 明治 22年 | 1889 | 守山に市町村制に基づく村制施行、守山、物部、玉津、小津、河西、速野、中洲の七村できる。                    |
| 明治 23年 | 1890 | 守山村消防組できる。   |
| 明治 24年 | 1891 | 野洲駅開設。   |
| 明治 26年 | 1893 | 速野村庁舎完成。   |
| 明治 28年 | 1895 | 河西尋常高等小学校校舎造営式。  |
| 明治 29年 | 1896 | 野洲川左岸野洲町善岸堤防100間決壊。立入堤防決壊、被害は玉津、河西、速野各村に及ぶ。現守山市地域の70%浸水、死者12名。 |
| 明治 30年 | 1897 | 私立鶴飼文庫設立。  |
| 明治 31年 | 1898 | 野洲郡役所を野洲村に設置。(大正15年まで)   |
| 明治 33年 | 1900 | 守山郵便局で電信業務開始。  |
| 明治 34年 | 1901 | 物部尋常高等小学校新築落成式挙行。  |
| 明治 37年 | 1904 | 野洲郡守山村が守山町となる。   |
| 明治 43年 | 1910 | 守山郵便局で電話業務開始。  |
| 明治 44年 | 1911 | 小津村立記念図書館設立。   |
| 明治 45年 | 1912 | 国鉄守山駅、営業開始。  |
| 大正 2年  | 1913 | 笠原堤防、沈漬、溺死者32名。  |
| 大正 4年  | 1915 | 玉津村立記念図書館設立。河西村立記念図書館設立。河西村庁舎完成。                               |
| 大正 7年  | 1918 | 野洲川出水。   |
| 大正 9年  | 1920 | 中洲実業補習学校開校式。第一回国勢調査。   |
| 大正 11年 | 1922 | JRC(日本青少年赤十字)発祥の地。(守山小学校)                                      |
| 大正 13年 | 1924 | 「守山源氏蛸」天然記念物としての国の指定を受ける。                                      |
| 昭和 4年  | 1929 | 赤野井郵便局、幸津川郵便局で電話交換業務開始。  |
| 昭和 5年  | 1930 | 木浜郵便局で電話交換業務開始。  |
| 昭和 9年  | 1934 | 室戸台風、野洲川鉄橋上で貨物列車転覆、野洲郡の死者4名、全壊120戸。                            |
| 昭和 15年 | 1940 | 速野村、玉津村等に国民健康保険組合創設。   |
| 昭和 16年 | 1941 | 野洲郡守山町、栗太郡物部村を廃止して、野洲郡守山町が置かれる。                                |
| 昭和 22年 | 1947 | 守山町警防団、守山町消防団となる。  |
| 昭和 27年 | 1952 | 町立守山保育園を町立裁縫女学校内に併設し開園。<br>守山町中小工業融資規定できる。                     |

| 年 号    | 西 曆  | 記 事  |
|--------|------|--|
| 昭和 28年 | 1953 | 台風13号襲来、野洲川決壊。   |
| 昭和 29年 | 1954 | ごみ収集事業一部地域で実施。<br>野洲川漏水対策期成同盟会が結成される。  |
| 昭和 30年 | 1955 | 守山町、小津、玉津、河西、速野村の一町四村合併し、守山町成る。<br>(新役場は、従来の守山町役場、今宿)<br>町広報創刊。<br>国民健康保険事業開始。   |
| 昭和 31年 | 1956 | 小津、玉津、河西、速野各保育園を幼稚園に切り替え開園。<br>守山町社会福祉協議会設置。<br>東海道本線京都・米原間電化。<br>玉津、小津、河西支所廃止。  |
| 昭和 32年 | 1957 | 中洲村の内、新庄、服部、立田、幸津川、小浜の大字の区域を守山町に<br>編入合併。<br>町章制定。小浜地区簡易水道給水開始。  |
| 昭和 33年 | 1958 | 吉身、勝部小学校を統合し、守山小学校と称す。<br>野洲川直轄調査開始。<br>赤野井字川端地区簡易水道給水を開始。   |
| 昭和 34年 | 1959 | 守山町立守山高等裁縫女学校を廃し、守山町立守山女子高等学校を設立。<br>荒見、布施野地区および水保、立田、洲本地区給水開始。<br>水保、立田、洲本地区簡易水道事業の給水開始。  |
| 昭和 35年 | 1960 | 守山町有線放送農業協同組合設置。<br>野洲川改修促進期成同盟会の設立。<br>河西、速野、中洲地区給水開始。<br>天然記念物守山源氏蛸指定解除となる。  |
| 昭和 36年 | 1961 | 守山町役場、吉身の守山小学校跡に移る。<br>小津、玉津、河西3出張所を廃止。<br>守山町ごみ焼却場を建設。  |
| 昭和 37年 | 1962 | 守山町観光協会設立。<br>湖南、三和、明富の3中学校を統合して守山中学校を開校。<br>守山町学校給食協会発足。<br>小津、玉津地区広域簡易水道事業給水開始。  |
| 昭和 38年 | 1963 | 湖南衛生プラント組合結成。(1市5町)<br>野洲川改修中洲地区貫通反対期成同盟会設立。   |
| 昭和 39年 | 1964 | 守山町、中主町、野洲町で野洲郡開発事業団設立。<br>守山町有線放送電話、守山町全域に通話開始。<br>琵琶湖大橋完成、開通式挙行。   |
| 昭和 40年 | 1965 | 守山町中央公民館完成。<br>「大日堂の妙蓮およびその池」天然記念物としての県の指定を受ける。<br>守山総合ビル(庁舎)完成。<br>合併10周年記念式典挙行。<br>台風24号襲来、野洲川決壊(新田、中島地区孤立)死者1名。<br>野洲川一級河川に指定とともに、直轄による改修事業に着手。<br>野洲川改修促進協議会発足。<br>守山地区上水道事業の一部給水開始(立入、岡、浮気)。町章(現在市章)制定。<br>町の歌募集決定。(現在の市歌)制定。 |
| 昭和 41年 | 1966 | 守山中学校全校舎総合落成、同時に体育館も完成。<br>木浜地先の埋立地守山町に編入。(面積43.82平方キロメートルとなる)<br>社会福祉法人守山町社会福祉協議会設立。<br>守山町立守山母子健康センター開設。<br>農協合併。(守山、小津、玉津、速野、中洲)  |

| 年 号    | 西 曆  | 記 事  |
|--------|------|--|
| 昭和 42年 | 1967 | 守山警察署、新築。<br>木浜に滋賀県運転免許センター完成。<br>守山地区上水道布設事業完了。   |
| 昭和 43年 | 1968 | 守山町消防本部及び消防署の設置。<br>河西農協、守山農協と合併。<br>新市制実現に関する要望を町議会において決議される。<br>守山町文化財保護条例制定。<br>守山農免道路完成。   |
| 昭和 44年 | 1969 | 守山消防署発足。<br>野洲川新放水路用地測量調査開始。<br>第1回七夕まつり開催。<br>ごみ収集事業全域に拡大。  |
| 昭和 45年 | 1970 | 湖南1市4町による広域消防・湖南消防組合発足。<br>守山市発足、市役所開所式。<br>初代市長に北川俊一氏就任。<br>自治会名改正。<br>福祉事務所を設置。<br>大津湖南都市計画区域における区域区分(市街化区域、市街化調整区域(線引き))決まる。<br>守山音頭発表。<br>総合ビル別館完成。<br>野洲郡開発事業団から湖南開発事業団に名称変更。<br>交通安全対策本部、交通安全対策会議、交通安全対策協議会発足。<br>守山市公害対策本部発足。<br>吉身保育園完成。<br>県立成人病センター完成。 |
| 昭和 46年 | 1971 | 初代市長北川俊一氏、無投票で再選。<br>市立北公民館完成。市役所速野支所併設。<br>ごみ収集の無料化実現。<br>国鉄守山駅開業60周年。<br>野洲川総合事務所開設。<br>守山市「総合発展計画」策定成る。<br>野洲川改修工事起工式。  |
| 昭和 47年 | 1972 | 財団法人守山市開発公社設立。<br>琵琶湖湖南中部流域下水道の内湖南地域の計画決定。<br>野洲川改修工事で川辺地区のうち24世帯移転。<br>守山市上水道第二次拡張事業の洲本水源地新設工事竣工。<br>守山市上水道第二次拡張事業の立入水源地増設工事竣工。<br>県立滋賀整肢園開設。   |
| 昭和 48年 | 1973 | 大津湖南都市計画公園事業・守山市民運動公園事業認可を受ける。<br>守山南部開発特別委員会を設置。<br>守山駅舎完成。<br>宮田埋立地でごみの埋立処分を開始。<br>玉津保育園完成。<br>第1なぎさ公園完成。<br>市役所駅前連絡所業務開始。<br>第1回市民のつどい開催。<br>守山小学校から吉身小学校を分離することを決定。<br>守山市野洲郡少年センター開設。<br>総合ビル庁舎増築工事竣工。  |

| 年 号    | 西 曆  | 記 事  |
|--------|------|--|
| 昭和 49年 | 1974 | <p>農村施設等総合整備事業第1号中野地区ガラス温室完成。<br/>           守山開発公社が、守山土地開発公社に組織を変更。<br/>           大津湖南都市計画下水道事業・守山市公共下水道事業計画決定。<br/>           大津湖南都市計画下水道事業・守山市公共下水道事業認可を受ける。<br/>           第1回市民歩こう会。<br/>           吉身小学校校舎完成。<br/>           公共下水道事業着手。<br/>           守山市史発刊。<br/>           都市計画道路（片岡～栗東線）事業実施。<br/>           服部遺跡試掘調査始まる。</p> |
| 昭和 50年 | 1975 | <p>守山駅東口開発計画なる。<br/>           米国ハワイ州カウアイ郡と姉妹都市提携。<br/>           2代目市長、高田信昭氏就任。<br/>           昭和天皇・香淳皇后、県立整肢園を御視察。<br/>           守山中学校再編成審議会発足。<br/>           守山市の木に「クスノキ」、市の花に「妙蓮」が決定。<br/>           第1回スポーツカーニバル開催。</p>   |
| 昭和 51年 | 1976 | <p>農業者トレーニングセンター完成。<br/>           守山中学校生徒増対策審議会発足。<br/>           守山市同和教育研究大会を開催。<br/>           浮気保育園完成。<br/>           小津会館完成。<br/>           玉津会館（老人憩いの家）完成。<br/>           中洲会館（野洲川改修記念館）完成。<br/>           地区会館業務開始。<br/>           第2なぎさ公園完成。</p>   |
| 昭和 52年 | 1977 | <p>第1回施設見学会開催。<br/>           小津幼稚園、保育園完成。<br/>           守山会館完成。<br/>           県立総合保健専門学校開校。<br/>           国体・高校総体守山市準備委員会発足。<br/>           守山市民体育館完成。<br/>           河西ニュータウン第一次分譲を開始。<br/>           守山南部都市排水事業・小津学区対策協議会が発足。</p>  |
| 昭和 53年 | 1978 | <p>吉身会館完成。<br/>           市立図書館完成。<br/>           守山北中学校開校。<br/>           守山市国土（市土）利用計画策定なる。<br/>           守山市野洲郡休日急病診療所開設。<br/>           速野会館完成。速野支所移転。<br/>           印鑑登録カード化実施。<br/>           第2次守山市総合発展計画を策定。</p>   |
| 昭和 54年 | 1979 | <p>高田市長無投票で再選。<br/>           古高保育園完成。<br/>           びわこ国体市民運動実践協議会結成大会開催。<br/>           野洲川放水路通水式。<br/>           守山市合成洗剤対策連絡協議会結成。<br/>           54全国高校総体バレーボール競技開幕。<br/>           近江守山郵便局新庁舎完成。</p>   |

| 年 号    | 西 暦  | 記 事  |
|--------|------|--|
| 昭和 55年 | 1980 | 河西会館新築移転。<br>守山南部都市排水事業（中小河川、守山川改修）覚書地元小津学区対策協議会と調印。<br>中小河川、守山川改修事業測量開始。<br>'80守山産業フェア開催。<br>市制施行10周年記念式典。市制のあゆみ刊行。<br>守山市民憲章の制定。<br>地域総合センター開設。<br>埋蔵文化財センター完成。<br>守山市民球場完成。           |
| 昭和 56年 | 1981 | 守山漁村センター竣工。<br>第1回びわこ現代彫刻展。<br>守山市障害者福祉教育センター業務開始。<br>新住居表示制度実施。（梅田町）<br>第36回国民体育大会開催。（守山市はバレーボール、軟式野球（少年男子）会場に）   |
| 昭和 57年 | 1982 | 木浜漁港竣工。<br>地域総合センター竣工。<br>守山市民病院開設。<br>守山女子高校商業科を設置。<br>新穀献納祭（米、粟）が行われる。<br>人工飼育による「ゲンジボタル」の羽化に成功。（鳩の森公園）<br>ごみ指定紙袋制スタート。第1回野洲川冒険大会いかだくんだり。  |
| 昭和 58年 | 1983 | 高田市長、無投票で3選。<br>小津警察官駐在所、開所。<br>緑のもりやまを創る会が環境庁長官表彰受ける。<br>市の人口、5万人超す。<br>県立守山北高等学校開校。<br>サンライフ守山落成。  |
| 昭和 59年 | 1984 | 第3次守山市総合発展計画基本構想策定成る。<br>河西警察官派出所開所。<br>第1回野洲川健康ファミリーマラソン大会が行われる。<br>守山南中学校開校。<br>時計塔「ふれあいの塔」建立。<br>交通安全都市を宣言。   |
| 昭和 60年 | 1985 | 守山市環境センター操業開始。<br>中洲花き温室団地完成。<br>市民運動公園内に「交通園」完成。<br>県下初の魚つり棧橋オープン。<br>市制施行15周年、町村合併30周年記念式典挙行。<br>市農村環境改善センター竣工。  |
| 昭和 61年 | 1986 | （財）守山市文化体育振興事業団設立。<br>守山商工会議所設立。<br>市環境センター粗大ゴミ処理施設稼動。<br>特別養護老人ホーム「ゆいの里」開設。<br>セルバ守山3階に守山駅前コミュニティホールがオープン。<br>市民プール完成。<br>守山駅前連絡地下道が完成。<br>守山市民ホール（市民文化会館・中央公民館）開設。<br>住民情報システムオンライン稼動。 |

| 年 号    | 西 暦  | 記 事   |
|--------|------|---|
| 昭和 61年 | 1986 | 東門院本堂火災で、重文「十一面観音立像・毘沙門天立像」などが焼失。   |
| 昭和 62年 | 1987 | 高田市長、無投票で4選。<br>守山市シルバー人材センター発足。<br>「ほたる通り」開通。<br>営業ごみ収集の許可業者制スタート。<br>農業技術拠点施設竣工。  |
| 昭和 63年 | 1988 | 守山市、近江八幡市、中主町で「琵琶湖湖南・中部地区リゾート整備推進協議会」を設立。<br>吉身町で新住居表示実施。(吉身一丁目～六丁目)<br>野洲川廃川敷地等を取得。<br>県立小児保健医療センター完成。<br>野洲川整備公社設立。<br>守山市野洲郡勤労者互助会設立総会開催。<br>野洲川放水路記念広場オープン。<br>今浜婦人消防隊が全国婦人消防操法大会に出場。<br>「のどかな田園都市守山」平和都市宣言が議会で決議される。 |
| 昭和 64年 | 1989 | 吉身町で新住居表示実施。(吉身七丁目)   |
| 平成 元年  | 1989 | 廃プラスチック類溶融固化施設竣工。<br>たちばな川・案内川修景工事竣工。<br>市立図書館増築。<br>米国ミシガン州エイドリアン市と姉妹都市提携。<br>守山女子高等学校創立30周年記念式典挙行。<br>市緑の少年団誕生。   |
| 平成 2年  | 1990 | 物部小学校、守山小学校から分離開校。<br>物部幼稚園、守山幼稚園から分離開園。<br>ほたるの森資料館完成、ほたる観賞の夕べ開催。<br>野洲川廃川敷地の骨材採取平地化事業に着工。<br>市制施行20周年記念式典挙行。<br>宗さんといっしょに走ろう大会開催。<br>ねんりんピック'90ソフトボール交流大会開催。<br>フェスタ in野洲川開催。<br>野洲川地区農地開発事業起工式。                        |
| 平成 3年  | 1991 | 高田市長5選。<br>明富中学校、守山北中学校から分離開校。<br>守山市国際親善協会設立。<br>ほたるの森資料館来館者1万人突破。<br>中山道宿場会議守山市で開催。<br>韓国 忠清南道 公州(コンジュ)市と姉妹都市提携。  |
| 平成 4年  | 1992 | 湖岸道路が開通。(木浜町-大津市大萱14.7km)<br>野洲川ふれあい広場オープン。<br>市の人口6万人を越す。<br>守山保育園改修工事竣工。<br>伊勢遺跡から全国最大規模の高床式建物跡が出土。(弥生時代後期)   |
| 平成 5年  | 1993 | 第1回環境美化推進バスを運行。<br>守山市福祉保健センター(すこやかセンター)オープン。<br>幼稚園の二年制開始。<br>立入が丘小学校、吉身小学校から分離開校。<br>立入が丘幼稚園、吉身幼稚園から分離開園。<br>国道477号が市内を通過。<br>酒寺遺跡から日本最古級の石杵出土。   |

| 年 号    | 西 曆  | 記 事  |
|--------|------|--|
| 平成 5年  | 1993 | 二ノ畦・横枕遺跡から最大級の環濠集落発掘。<br>(守山市・野洲町の境界に広がる)  |
| 平成 6年  | 1994 | 第100回記念市民歩こう会。<br>調和と均衡のとれた男女共同参画型社会の実現をめざす守山市計画策定。<br>「もりやま芦刈園」開園。<br>八ノ坪遺跡から衣笠の立ち飾り出土。<br>琵琶湖大橋4車線化開通。<br>琵琶湖の水位マイナス123センチメートルを記録。<br>琵琶湖岸埋め立て地の果樹園でナシ・ブドウ実をつける。<br>今浜町で温泉がでる。   |
| 平成 7年  | 1995 | 小津神社長刀まつり保存館完成。<br>野洲川暫定通水15周年記念碑建立。(野洲川改修促進協議会)<br>3代目市長、甲斐道清氏就任。<br>守山市民吹奏楽団誕生。<br>守山駅西口エスカレーター竣工式。<br>もりやまフルーツランドオープン。湖岸の果樹園でナシとブドウの直売始まる。<br>人権尊重都市を宣言。<br>守山パートサテライトオープン。(現 ジョブプラザ守山)<br>宇野宗佑氏、森口華弘氏に名誉市民称号を授与。<br>北海道登別市など全国5市と災害時における相互応援協定締結。  |
| 平成 8年  | 1996 | 守山市誌自然編発刊。<br>守山町で新住居表示実施。(守山一丁目～六丁目)<br>道路10路線愛称決定。<br>幸津川デイサービスセンターがオープン。<br>ゴミの減量化、資源化を目指し市内全小学校に生ゴミ処理器設置。<br>豊穡の郷赤野井湾流域協議会設立。<br>シルバーワークプラザオープン。   |
| 平成 9年  | 1997 | 災害時の飲料水確保に、市上下水道公認業者協同組合と復旧作業協定を締結。<br>守山市誌教育編発刊。<br>市放置自転車等の防止に関する条例を施行。<br>全市域でのペットボトル分別回収開始。<br>近江妙蓮公園オープン。<br>市石油協同組合と「災害緊急車指定給油所に関する協定」を締結。<br>市民運動公園内に平和モニュメント設置。<br>古高町の下長遺跡から、儀杖と傾斜独立棟持ち柱付建物跡が見つかる。  |
| 平成 10年 | 1998 | 下之郷遺跡から弥生時代の9重の環濠(かんごう)を確認。(弥生時代中期)<br>守山警察署が金森町に移転。<br>守山市民病院の新病院が開院。<br>佐川美術館オープン。<br>守山駅東口エスカレーターと市営駅前東口自転車駐車が供用開始。<br>湖南広域行政組合発足。<br>市ボランティア観光ガイド協会発足。<br>守山市名誉市民・元内閣総理大臣宇野宗佑氏が死去。<br>佐川航空、市内郵便局、守山商工会議所建設部土木委員会と災害時の応援協定を締結。<br>駅前電線類地中化工事完了。<br>勝部町で新住居表示実施。(勝部一丁目～六丁目)<br>今宿町で新住居表示実施。(今宿一丁目～三丁目) |

| 年 号    | 西 暦  | 記 事  |
|--------|------|--|
| 平成 11年 | 1999 | <p>甲斐市長、無投票で再選。</p> <p>下之郷遺跡から、全国で初めて完全な形で弥生時代の戦闘を物語る木製の盾が出土。</p> <p>第4次総合計画基本構想が議決される。</p> <p>守山ふれあい公園に砂入り人工芝使用のテニスコート2面完成。</p> <p>守山市民病院旧病棟が療養型病床群病棟としてリフレッシュオープン。</p> <p>伊勢遺跡の高床式建物跡で祭祀と政治一体から、分離過程を示す発見。</p> <p>市子育て支援総合計画「守山っ子ほほえみプラン」を策定。</p> <p>中山道守山宿景観整備協議会発足。</p> <p>守山中学校に市の施設初の柔剣道場が体育館とともに新築なる。</p>   |
| 平成 12年 | 2000 | <p>中山道守山宿まちづくり基本構想をまとめる。</p> <p>市ほたる条例と市情報公開条例を施行。</p> <p>介護保険制度開始。</p> <p>平安女学院大学で初の入学式。(平成17年3月高槻キャンパスへ統合)</p> <p>市公文書館開館。</p> <p>第33回全国ホテル研究大会開催。</p> <p>市制施行30周年記念式典挙行。</p> <p>第4次市総合計画「もりやまレインボープラン2010」を策定。</p> <p>元氣かがやく守山市のつどい「うねりフェスタ2000」を開催。</p> <p>下之郷遺跡で方形区画溝建物跡を発掘。方形区画としては国内最古。</p> <p>守山っ子うねりフェスタ開催。</p> <p>野洲川立入河川公園に芝生広場とクレー広場完成。</p> <p>高橋尚子さんを迎え、第31回ほたるのまち守山ハーフマラソン開催。</p>  |
| 平成 13年 | 2001 | <p>3市2町の「湖南地域広域行政推進懇談会」設置。</p> <p>すこやか通りバリアフリートイレ(吉身三丁目)完成。</p> <p>守山女子高校被服科・商業科最後の卒業式。</p> <p>守山市誌地理編を発刊。</p> <p>トレイ類の分別回収開始。</p> <p>びわこ地球市民の森がオープン。</p> <p>市内郵便局と市が、道路の破損や不法投棄などの情報提供「市民生活にかかる情報提供に関する協定書」に調印。</p> <p>「安全で安心なまちづくり条例」が施行。</p> <p>七夕まつりに代わり、市民手作りの祭り「フェスタMYOREN」開催。</p> <p>下之郷遺跡「外環濠の溝」西端に発見、約25ヘクタールの規模と考えられる。現地説明会を開催。</p> <p>合併問題検討特別委員会を市議会に設置。</p> <p>第9回世界湖沼会議守山セッション。</p> <p>『友好交流都市協定』を北海道登別市など全国5市と締結。</p> <p>伊勢遺跡で国内最大級の大型建物跡(弥生時代後期)を発見し、現地説明会を開催。</p> |
| 平成 14年 | 2002 | <p>下之郷遺跡が国指定史跡に。</p> <p>守山市交通バリアフリー基本構想策定。</p> <p>野洲川斎苑利用開始。</p> <p>石田デイサービスセンター利用開始。</p> <p>学校完全週5日制がスタート。</p> <p>県下初の大型児童センター「ほほえみセンター」がオープン。</p> <p>駅前総合案内所オープン。</p> <p>びわこ地球市民の森のつどいで1,600本を植樹。</p> <p>中山道400年祭記念仮装飛脚リレー大会。</p> <p>戸籍情報コンピュータシステムが稼働開始。</p>  |



| 年 号    | 西 暦  | 記 事   |
|--------|------|---|
| 平成 14年 | 2002 | <p>「みさき自然公園」がオープン。<br/> 住民基本台帳ネットワークシステムがスタート。<br/> 幸津川町下新川神社の「宗源宣言」など3点を市文化財に指定。<br/> ライズヴィル都賀山竣工。<br/> 三津川公衆トイレ完成。（守山三丁目）<br/> 市ホームページに携帯電話版ホームページを開設。<br/> ららぼーと守山に市民サービスセンターがオープン。<br/> 播磨田東遺跡から金製空玉・ガラス小玉が出土。（古墳時代後期）<br/> 飲料用紙パックや廃蛍光管も回収開始。</p>  |
| 平成 15年 | 2003 | <p>4代目市長、山田亘宏氏就任。<br/> 守山駅前東口公衆便所完成。（勝部町）<br/> 守山市誌資料編歴史年表を発刊。<br/> 速野幼稚園新園舎完成。<br/> 市内路線バスにノンステップバスを導入。<br/> 市コミュニティ防災センター、北消防署の新庁舎完成。<br/> 世界水フォーラムin守山開催。<br/> 駅東口広場「にぎわいの広場」エレベーター完成。<br/> 個人情報保護制度実施。<br/> 守山市誌地理編資料古絵図を発刊。<br/> 湖南開発事業団解散。<br/> 中山道守山宿に「町屋ふれあい館筆忠」オープン。<br/> 立入水源地整備工事完成。<br/> 野洲川川田河川公園がオープン。<br/> 市民参画制度「市民100人委員会」「パブリックコメント手続」を創設。<br/> 姉妹都市韓国公州市より呉英姫市長が来市。<br/> 住民基本台帳ネットワークシステム2次サービス開始。<br/> 古高・経田遺跡からほぼ完全な形の琴が出土。<br/> 住民票の写しなどの自動交付サービス開始。</p>  |
| 平成 16年 | 2004 | <p>郵政公社より守山簡易保険総合レクセンターの建設計画中止の申し入れ。<br/> 欲賀遺跡で市内初の巫女形埴輪が出土。<br/> 河西幼稚園新園舎の開園式。<br/> 市の人口7万人を突破。<br/> JR守山駅西口広場の再整備工事が完成。<br/> 平安女学院大学第1回卒業式。<br/> 安心ネットワークシステムの実践スタート。<br/> 乳幼児の福祉医療費の無料化。（自己負担金を市独自で助成）<br/> 小学校低学年に「35人学級制」を導入。<br/> 「市誌資料古文書目録第1集」を発刊。<br/> もりやま障害者プラン2004を策定。<br/> 守山市情報化（IT推進）計画を策定。<br/> 市民交流センター「さんさん守山」が市民活動の拠点として始動。<br/> 地域通貨「もーりー」スタート。<br/> 守山ほたるパークアンドライドを実施。<br/> 耳マークカードを発行。<br/> 木造住宅の無料耐震診断を実施。<br/> 新たな市民参画制度「地域行政懇話会」を開催。<br/> 笠原町の蜷江神社から県内最古の天部形立像が発見される。<br/> 守山市スポーツ振興計画策定。<br/> 一般廃棄物（ごみ）処理基本計画策定。<br/> 病後児保育を実施。</p> |

| 年 号    | 西 暦  | 記 事  |
|--------|------|--|
| 平成 16年 | 2004 | <p>「少年赤十字団発祥の地」顕彰碑を建立。<br/> 吉身・小津・玉津・河西地区会館リニューアル工事を開始。<br/> ユニバーサルデザインのまちづくり実践マニュアルを作成。<br/> 福井豪雨の被災地へ災害ボランティア。<br/> 守山市文化協会創立30周年。<br/> 一般廃棄物最終処分場が完成・供用開始。<br/> 第1回環境フェア（もりやま環境フェア2004）の開催。<br/> 環境センター内にリユースセンターを開設。<br/> 野洲川改修事業完成記念式典・記念碑建立。<br/> 公用車「循環型社会推進車」貸出しを開始。<br/> 新たな市民参画制度「おでかけ市長室」を開設。<br/> びわこ横断エコバス運行を開始。<br/> 守山市次世代育成支援対策地域行動計画を策定。<br/> 健康もりやま21たばこ対策指針を策定。<br/> 下之郷遺跡から特殊な区画溝と建物跡を発見。<br/> ユニバーサルデザインスポーツ体験会の開催。<br/> デジタルコンテンツ「守山の昔ばなし」（電子紙芝居）4話が完成。<br/> 木造天部形立像など5件6点を新たに市指定文化財に指定。</p> |
| 平成 17年 | 2005 | <p>吉身・小津・玉津・河西会館も土日祝日開館。<br/> びわこ地球市民の森ふれあいゾーンがオープン。<br/> 里道・水路などの法定外公共物が市の管理に。<br/> 世界の花火大会滋賀で台湾の花火3,000発打ち上げ。<br/> 県内初塚之越遺跡で縄文時代中期の有孔鍔付土器などが出土。<br/> 速野カナリヤ保育園が開園。<br/> 守山市誌考古編発刊。<br/> ほたるの森資料館の来場者が10万人を突破。<br/> 石田配水場が完成。<br/> カウアイ郡との姉妹都市提携30周年の記念植樹祭で、市長らが訪米。<br/> 「きめ細やかな指導の教育特区」の認定を受ける。<br/> 立命館とまちづくり協定を締結。<br/> サイクル・エコフェアinもりやまの開催。<br/> 野洲川歴史公園サッカー場「ビッグレイク」がオープン。<br/> 守山みらい債を発行。<br/> もりやま市民活動屋台村の開催。<br/> 焰魔堂遺跡から新たに墓3基見つかる。</p>  |
| 平成 18年 | 2006 | <p>守山市誌歴史編、生活・民俗編発刊。<br/> 指定管理者制度導入(13施設)。<br/> 守山女子高等学校を学校法人立命館に移管、立命館守山高等学校が開校。<br/> 小学校低学年30人程度学級開始。<br/> 市指定ごみ袋の店舗販売開始。<br/> 近江妙蓮「平成の献上」。<br/> 「パディバレーボールびわ湖カップ2006」開催。<br/> 野洲川歴史公園田園空間センター(田園空間博物館)開設。</p>   |
| 平成 19年 | 2007 | <p>山田市長、2期目再選。<br/> 立命館守山高校で第1回目の卒業式。<br/> 市民交流センター、駅前総合案内所、守山駅前コミュニティホール、もりやま<br/> 芦刈園を指定管理者による管理に移行。<br/> びわこみみの里竣工。<br/> 若鮎保育園新園舎完成。<br/> 下之郷遺跡から弥生時代のメロンの仲間が出土。</p>  |

| 年 号    | 西 暦  | 記 事   |
|--------|------|---|
| 平成 19年 | 2007 | 幸津川地蔵堂の木造地蔵菩薩坐像を市指定文化財に指定。<br>玉津小学校新校舎完成。<br>中洲幼稚園新園舎完成。<br>日本スポーツマスターズ2007びわこ大会。<br>佐川美術館樂吉左衛門館オープン。<br>琵琶湖境界の策定なる。(官報告示)<br>市民体育館リニューアルオープン。<br>第2回守山みらい債発行。<br>はすねだ保育園新園舎完成。   |
| 平成 20年 | 2008 | 守山名誉市民森口華弘氏が死去。<br>近江中山道宿場会議守山大会が開催される。<br>野洲川斎苑葬祭棟が完成。<br>国内最古の和韓混淆鐘見つかる。<br>「おうみんち」竣工。<br>守山市景観計画・景観条例を制定。<br>災害救援型自動販売機の設置。<br>中山道街道文化交流館がオープン。<br>守山市誌特別編「守山城物語」発刊。<br>まちづくり会社「株式会社みらいもりやま21」が発足。<br>第21回全国スポレク祭が開催される。<br>下之郷町で新住居表示実施。(下之郷一丁目～三丁目)<br>生涯学習・教育支援センターがオープン。 |
| 平成 21年 | 2009 | 市民病院でオーダーリングシステムによる予約診断を開始。<br>玉津こども園の開園。<br>定額給付金もりもりクーポン券を発行。<br>ごみ袋の料金等の改正。<br>吉身東町慈眼寺の薬師三尊像(市文化財)が修復を終えて還座。   |
| 平成 22年 | 2010 | 図書館リニューアルオープン。<br>市民参加と協働のまちづくり条例を制定。<br>路上喫煙の防止に関する条例を制定。<br>小津こども園開園。<br>水道サービスセンターを開設。<br>はすねだ保育園、速野カナリヤ保育園がこども園に移行。<br>守山市次世代育成支援対策地域行動計画(後期計画)を策定。<br>放課後児童クラブ「カナリヤ第三クラブ」開設。<br>市制施行40周年記念式典挙行。<br>中山道守山宿にぎわい広場オープン。<br>下之郷史跡公園がオープン。                                      |
| 平成 23年 | 2011 | 市民体育館多目的アリーナ竣工式。<br>5代目市長、宮本和宏氏就任。<br>守山市消防団が最高栄誉「まとい」の受賞を報告。<br>東日本大震災を受けて職員の派遣や市民をあげた支援の輪が広がる。<br>第5次守山市総合計画『「わ」で輝かせよう ふるさと守山』がスタート。<br>近江兄弟社もりの風こども園開園。<br>ひなぎくこども園竣工式。<br>守山小学校・幼稚園新校(園)舎完成。<br>和歌山県田辺市へ職員を災害派遣。<br>えんまどう公園(焰魔堂公園)完成。<br>市政報告会の実施。                          |

| 年 号    | 西 暦  | 記 事   |
|--------|------|---|
| 平成 24年 | 2012 | <p>暴力団排除条例施行による守山警察署との暴力団排除に関する連携についての合意書合同調印。</p> <p>伊勢遺跡が国の史跡指定を受ける。</p> <p>歴史文化まちづくり館(守山宿・町家“うの家”)オープン。</p> <p>国道8号線野洲栗東バイパス整備促進期成同盟会の設立。</p> <p>長野県飯田市、熊本県水俣市と災害時相互応援協定を締結。</p> <p>こども園を含む幼稚園における3年制保育全園実施。</p> <p>家庭的保育事業(保育ママ)2施設の開所。</p> <p>地域包括ケアシステムスタート。</p> <p>「ラ・フォル・ジュルネびわ湖2012」守山プレイベント「ルシオール アートキッズフェスティバル」開催。</p> <p>中学校スクールランチ制度の導入。</p> <p>すこやかチャレンジ制度、いきがい活動ポイント制度の実施。</p> <p>ハローイングリッシュプロジェクト事業をモデル校として小津、玉津、中洲の幼稚園・こども園と小学校で実施。</p> <p>被災地支援へ！岩手県大槌町へ職員派遣。</p> <p>中心市街地活性化交流プラザ(あまが池プラザ)およびあまが池親水緑地オープン。</p> <p>赤野井湾再生プロジェクト発足。</p> <p>重症心身障害者通所施設「たいよう」の開設。</p> <p>LED防犯灯緊急整備事業の実施。</p> <p>市民文化芸術祭の開催。</p> <p>放課後等デイサービス「もりじろう」の開設。</p> <p>守山消防団サンレディース分団消防操法県大会優勝。</p> <p>もりやま市民共同発電所推進協議会設立。</p> <p>デマンドタクシー(モーリーカー)運行開始。</p> <p>災害時要援護者登録制度がスタート。</p>                        |
| 平成 25年 | 2013 | <p>セルバ守山地下にぎわい創出事業にかかる公募型プロポーザル方式により提案業者を募集。</p> <p>守山中学校校舎改築基本設計・実施設計委託業務を委託する設計者を公募型コンペ方式により選定。</p> <p>市民運動公園再整備基本構想(案)を踏まえて、市民運動公園のセントラルパーク化に向けた取組みへ。</p> <p>もりやま市民ソーラー1号機(守山中学校)竣工。</p> <p>24時間対応の「定期巡回・随時対応型訪問介護看護」サービス開始。</p> <p>市民病院、経営形態を地方公営企業法の全部適用に移行。</p> <p>第78回近畿市議会議長会定期総会を開催。</p> <p>JR守山駅ホーム上屋延長工事完成記念式典を実施。</p> <p>赤野井湾で生育域を拡大している外来水生植物オオバナミズキンバイを駆除。</p> <p>市民対象の本会議傍聴研修の実施と送迎バス発車。</p> <p>環境施設を更新するに当たり環境施設対策市民会議を設置。</p> <p>滋賀県立大学と、地域活性化と人材育成を目的に協定を締結。</p> <p>守山の都市ブランド化の取組をスタート。</p> <p>医療・環境・健康産業フェアの開催。</p> <p>守山市・野洲市と守山野洲医師会、草津栗東守山野洲歯科医師会、守山野洲薬剤師会が災害時の医療救援活動に関する協定を締結。</p> <p>第21回全国女性消防操法大会に守山消防団サンレディース分団が出場。</p> <p>市の人口8万人到達。</p> <p>勝部4号雨水幹線完成。</p> <p>岩手県大槌町ボランティアバスツアーを開催。</p> <p>浮気保育園舎改築基本設計・実施設計委託業務を委託する設計者を公募型コンペ方式により選定。</p> <p>守山北中学校地震補強・大規模改修工事完成。</p> |

| 年 号    | 西 暦  | 記 事   |
|--------|------|---|
| 平成 26年 | 2014 | <p>ラウンドアバウト社会実験開始。<br/> ブランドメッセージ・ロゴデザイン発表。<br/> セルバ守山の地下に「チカ守山」オープン。<br/> 在宅医療・サポートセンタースタート。<br/> 守山まるごと活性化プランを策定。<br/> 市民球場リニューアルオープン。<br/> びわこ地球市民の森に大型遊具完成。<br/> 野洲川改修の暫定通水から35年目を迎える。<br/> 北川原公園オープン。<br/> 交通死亡事故ゼロ350日達成。<br/> オオバナミズキンバイ駆除活動実施。<br/> 終バス23時本格運行。<br/> 守山市・福生市・登別市の子どもスポーツ交流大会開催。<br/> ドリームベースボールの開催。（村田兆治氏、金田正一氏ら）<br/> 電気自動車軽トラック貸出開始。<br/> 琵琶湖大橋開通50周年記念イベント開催。<br/> もりやま健康フェスティバル開催。<br/> 大庄屋諏訪屋敷まつり、伊勢遺跡まつり、下之郷遺跡まつりの開催。<br/> 医療・健康・環境産業フェア開催。<br/> 中洲幼稚園創立50周年記念式典の開催。</p>  |
| 平成 27年 | 2015 | <p>宮本市長、2期目再選。<br/> 北川家住宅土蔵が守山市初の国登録有形文化財に登録。<br/> 河西ふれあい花壇開園（北川原公園）。<br/> 立田町ラウンドアバウト完成<br/> みとつ公園オープン。<br/> もりやま循環型ふるさと“農”税スタート。<br/> 近江妙連市花制定40周年（河西学区まるごと活性化推進化委員会が記念切手を発行）。<br/> 全国高等学校総合文化祭「2015滋賀びわこ創総文」開催（器楽・管弦楽、吹奏楽、百人一首）。<br/> 全国高等学校総合体育大会ソフトボール競技（男・女）の開催。<br/> 滋賀県消防操法訓練大会（小型ポンプの部）市消防団河西分団34年ぶりの優勝。<br/> 守山市教育行政大綱の策定。<br/> プロ野球ウエスタンリーグ公式戦開催（阪神タイガース対福岡ソフトバンクホークス）。<br/> 浮気保育園と浮気団地公園竣工式。<br/> 守山市まち・ひと・しごと創生総合戦略を策定。<br/> 日本体育大学との協定書締結。（スポーツ振興についての協定書）<br/> 米国カウアイ郡友好親善使節団が来市。<br/> 漁船タクシー運行社会実験の開始。<br/> 守山市立図書館「本の森」の設計者選定について公開型プロポーザルを実施。</p> |
| 平成 28年 | 2016 | <p>モーリーカーが全区間400円均一料金へ。<br/> 大庄屋諏訪家屋敷特別公開。<br/> 自転車メーカーGIANT会長らが来市、知事・市長と共にビワイチを体験。<br/> モーリー守山ふるさと大使を任命。<br/> ひろみちお兄さん（佐藤弘道さん）の親子体操教室の開催。<br/> みんなで健康100日チャレンジ事業スタート。<br/> ラウンドアバウトサミットin守山を開催。<br/> 市立守山中学校完成。新校舎で授業開始。<br/> 東京五輪・パリンピックのホストタウンに県と共同で登録。（相手国：トルコ）<br/> 守山市社会福祉協議会が法人化50周年。</p>  |

| 年 号    | 西 暦  | 記 事  |
|--------|------|--|
| 平成 29年 | 2017 | <p>国内最大のバラ温室完成。<br/>           守山市イクボス宣言。<br/>           今治市との自転車を通じたまちづくり協定・災害時相互応援協定締結。<br/>           勝部火まつり交流館オープン。<br/>           姉妹都市韓国公州市使節団来市。<br/>           四五都市連絡協議会（福生市、登別市、守山市）<br/>           幸津川自治会と勝部自治会が勝部火まつり菜の花協定締結。<br/>           環境施設更新協定書締結調印式、環境センター四町覚書締結。<br/>           守山市環境学習都市宣言制定記念式典の開催。</p>   |
| 平成 30年 | 2018 | <p>守山市健康推進員連絡協議会30周年記念大会の開催。<br/>           済生会守山市民病院開所式の開催。<br/>           （仮称）守山銀座市街地再開発ビル起工式の開催。<br/>           大庄屋諏訪家屋敷オープン。<br/>           保育士人材バンクの設立。<br/>           守山市青少年育成市民会議50周年記念大会の開催。<br/>           新守山市立図書館オープン。</p>  |
| 令和 元年  | 2019 | <p>宮本市長、3期目再選。<br/>           ふるたか虹のはし保育園竣工式。<br/>           守山銀座ビル西棟オープン。<br/>           南部地区地域包括支援センター新事務所開設。<br/>           環境施設建設工事起工式。<br/>           市役所新庁舎基本設計業者決定。<br/>           いのちを守る自主防災シンポジウムの開催。（野洲川放水路通水40周年記念事業）<br/>           守山市立物部小学校創立30周年記念式典。<br/>           民間 SDGs 発信拠点「Futurelab」が、旧法務局跡地に開設。<br/>           灯りにつなぐ、守山2019（メッセージカードの展示 ギネス世界記録認定）。</p> |

## 守山市歌

佐藤末治 作詞  
岩本一男 補作  
内野公人 作曲

1. 明けゆく空に 雲晴れて  
紫におう 近江富士  
若さと意気と 人の和の  
ああ よろこびの理想郷  
住みよい街よ 守山市  
むつみかわして 築こうよ
3. 琵琶湖大橋 日にはえて  
平和を招く 灯籠崎  
文化の装い 新しく  
ああ あこがれの観光地  
栄える街よ 守山市  
明日をめざして 進もうよ

2. さざなみ清く かがやいて  
みどりの沃野 穂のみのり  
働く者の 歌ごえに  
ああ 花ひらく商工業  
伸びゆく街よ 守山市  
力あわせて 興そうよ

## 市の花 (妙蓮)



昭和 40 年、県の天然記念物に指定された中町の西隆寺大日堂に咲く妙蓮は紅色で一茎に数多くの花をつけます。

花びらの数は 3,000 枚から 5,000 枚にも達する珍しいもので、歴史的にもゆかりのある花です。

平成 9 年 6 月には保護育成をめざして近江妙蓮公園が完成しました。

(昭和 50 年に市制施行 5 周年を記念して制定)

## 市の木 (クスノキ)



勝部の宮の森で今もうつ然たる巨木が見られるクスノキは、常緑で、わが国に産する樹木のうちで最大になるものです。葉は長楕円形革質で佳香があります。

そして、この若葉が美しいのは黄白色の小花をつける 5 月頃です。成長も早く、雄大で力強い木です。

(昭和 50 年に市制施行 5 周年を記念して制定)





令和2年3月発行

編集・発行 守山市公文書館

〒524-8585 守山市吉身三丁目6番3号

TEL (077) 514-1050

FAX (077) 514-1051

ホームページ <http://www.city.moriyama.lg.jp>

メールアドレス [kobunsho@city.moriyama.lg.jp](mailto:kobunsho@city.moriyama.lg.jp)

## 守山市民憲章

わたくしたちは、「のどかな田園都市」守山の市民であることを誇りとし、この恵まれた環境のもとに、おののが力をあわせて、すべての人びとの幸せをねがい、生きがいのあるまちづくりのために、ここに、この憲章を定めます。

- 1 美しい水と緑のあふれる 秩序のあるまちをつくりましょう。
- 1 伝統に学び 文化の香りたかいまちをつくりましょう。
- 1 人権をおもんじ 信頼しあえるまちをつくりましょう。
- 1 働く喜びを大切にし 産業の栄えるまちをつくりましょう。
- 1 若い力をいかし 活気と希望にみちたまちをつくりましょう。