


統計図表


1. 市民の暮らし（平成 25 年中）

人口密度



1 km²あたり 1,436 人

転入



1日に9.5人

医師



市民 377 人に1人

(H23年12月末現在の医師数による)

救急車



出動回数 1日に7.2回

交通事故



1日に1.3件（人身事故）

世帯




1世帯に2.7人

転出



1日に8.7人

教員（小・中学校）



生徒 18 人に 1 人

出生



1日に2.3人

結婚



1日に1.2組

警察署員



市民 1,081 人に1人

死亡



1日に1.3人

市職員



市民 126 人に 1 人

消防職員



市民 1,482 人に1人

ゴミ



1日に47.8t

自動車



1世帯に1.7台

水道



普及率 99.9 %

1日1人あたり298ℓ給水

火災



26.1日に1件

予算



1人あたり 281,173 円

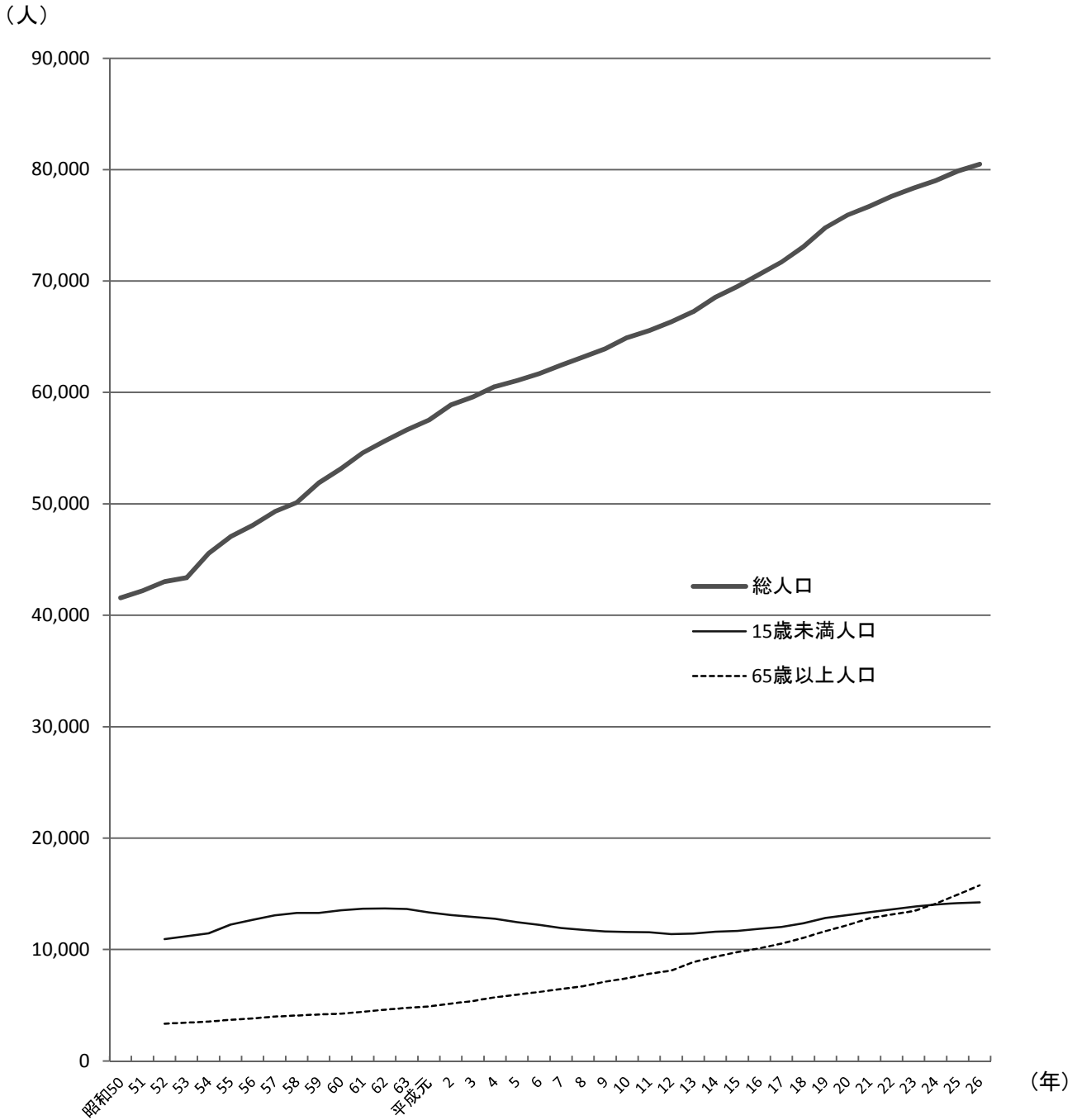
税金



1人あたり 150,609 円

人口 平成 25 年 12 月末現在 80,022 人
世帯 平成 25 年 12 月末現在 29,355 世帯

2.人口の推移

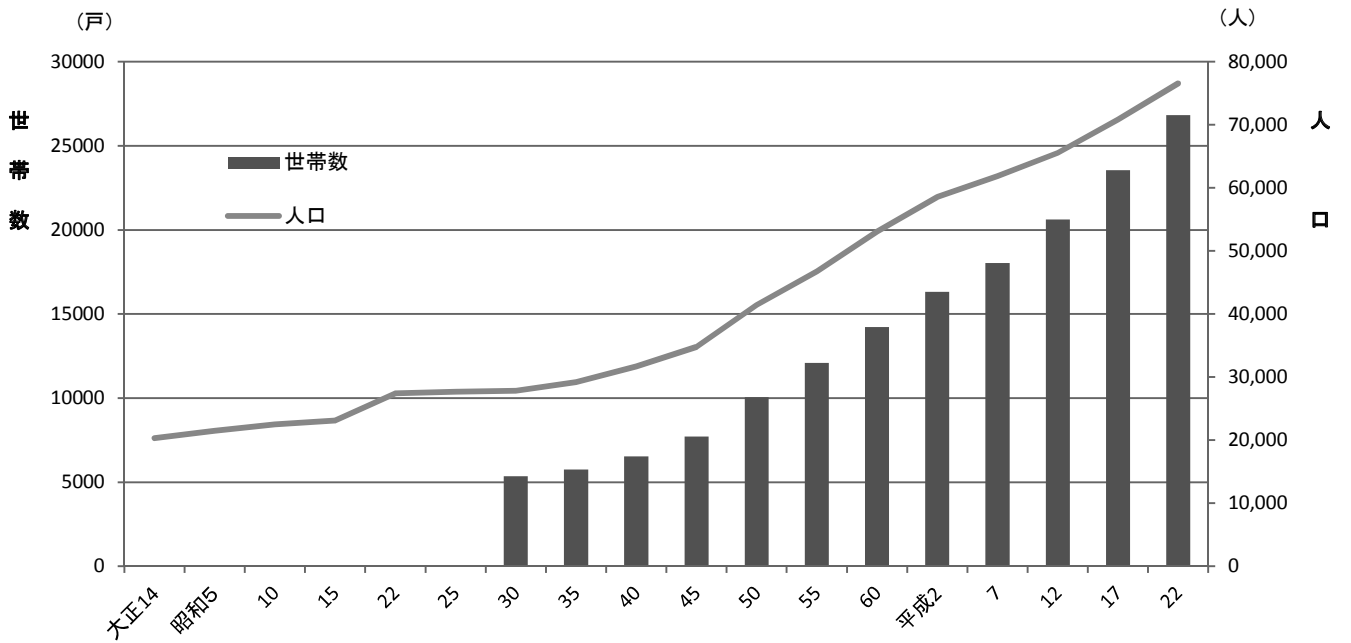


(資料：住民基本台帳)

* 各年9月30日現在

3. 国勢調査

(1)人口・世帯数の推移



(2)男女別・年齢別人口

