

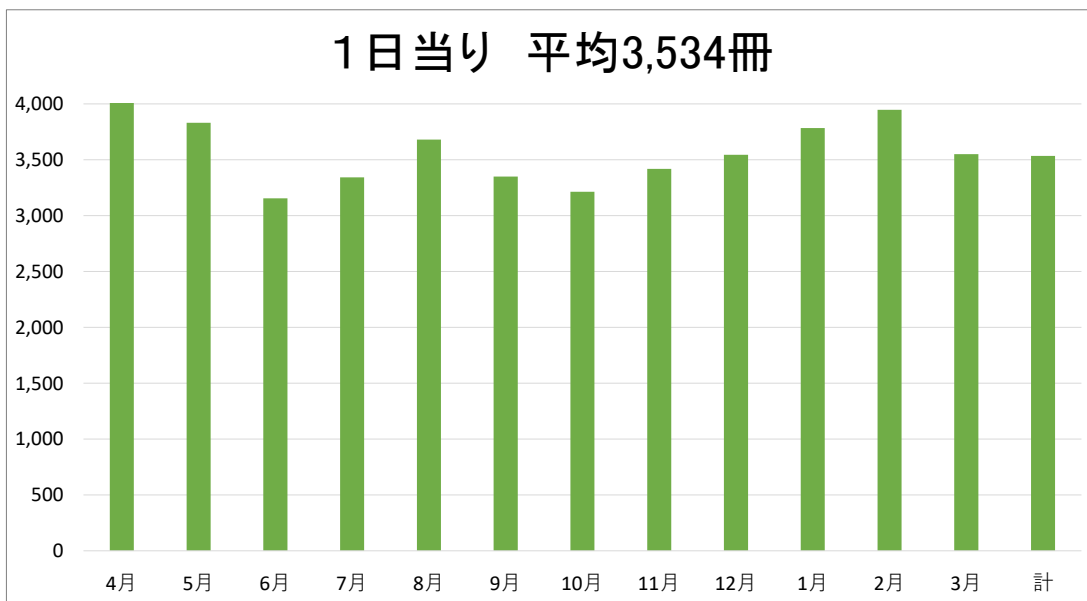
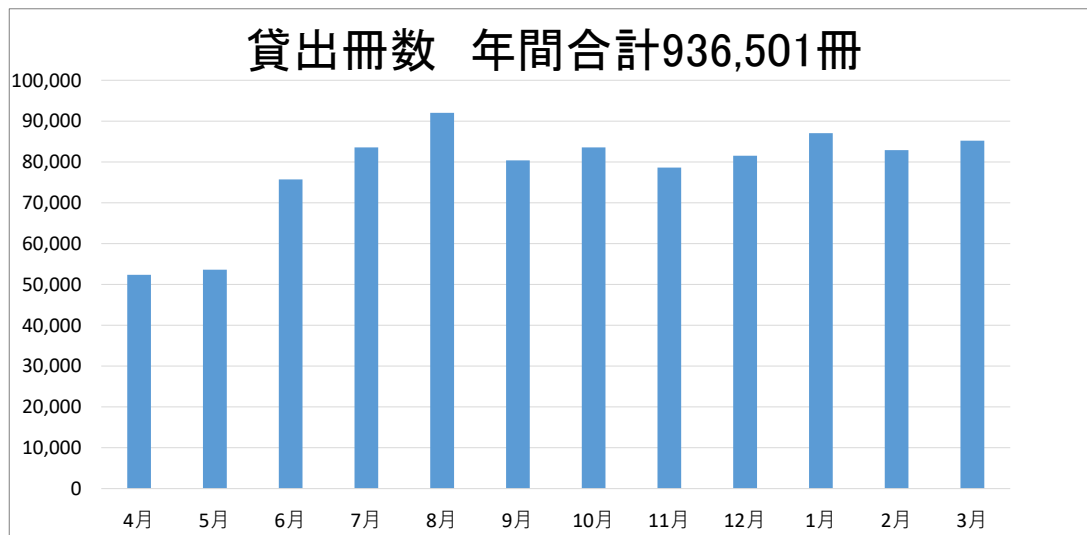
令和2年度 図書館の利用状況について

資料 2

総貸出冊数（広域含む）（個人）

	4月	5月	6月	7月	8月	9月	10月	11月	12月	1月	2月	3月	計	R元年度	(比)
一般書	34,556	34,208	47,855	51,416	55,240	50,036	52,488	48,488	50,618	53,632	50,937	52,506	581,980	611,672	95.1%
児童書	17,805	19,418	27,847	32,135	36,783	30,344	31,078	30,150	30,914	33,399	31,957	32,691	354,521	389,611	91.0%
計	52,361	53,626	75,702	83,551	92,023	80,380	83,566	78,638	81,532	87,031	82,894	85,197	936,501	1,001,283	93.5%
累計	52,361	105,987	181,689	265,240	357,263	437,643	521,209	599,847	681,379	768,410	851,304	936,501			
1日当り	4,028	3,830	3,154	3,342	3,681	3,349	3,214	3,419	3,545	3,784	3,947	3,550	3,534	3,501	100.9%
	4月	5月	6月	7月	8月	9月	10月	11月	12月	1月	2月	3月	計	R元年度	(比)
開館日数	13	14	24	25	25	24	26	23	23	23	21	24	265	286	92.7%

※視聴覚資料等は一般書に含む
 ※4月17日から5月15日までは新型コロナウイルス感染拡大防止のため臨時休館（予約本受渡のみ、在架予約可能）、新規登録も停止。
 ※5月3日から5月6日までは臨時完全休館（予約本受渡停止）
 ※5月16日から5月31日までは開館時間を午後5時までに短縮

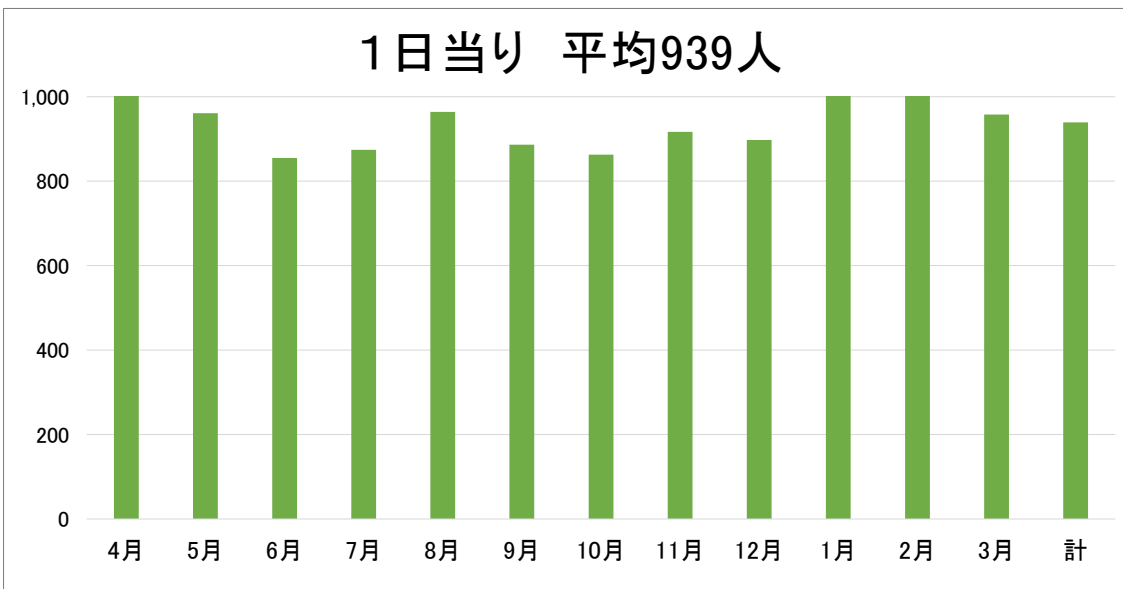
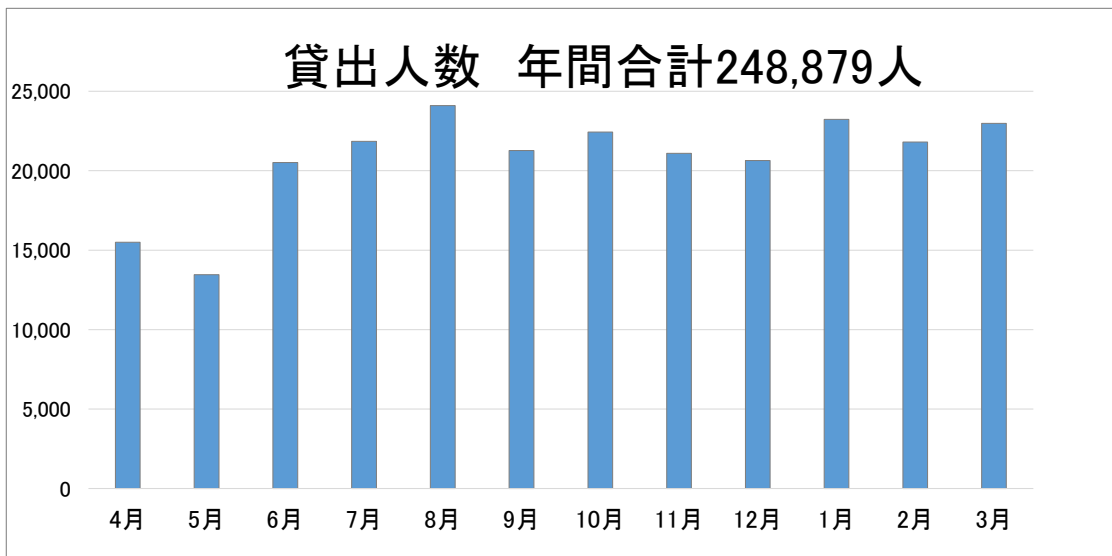


R元年度	(比)
3,501	100.9%

令和2年度

総貸出人数（広域含む）（個人・延べ）

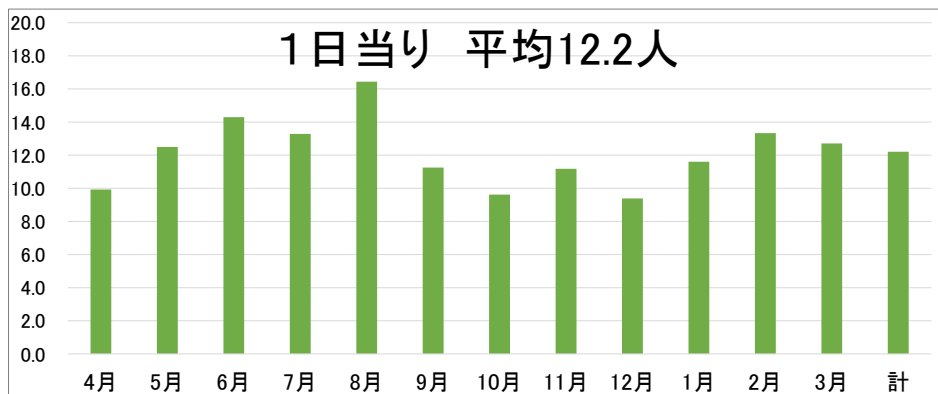
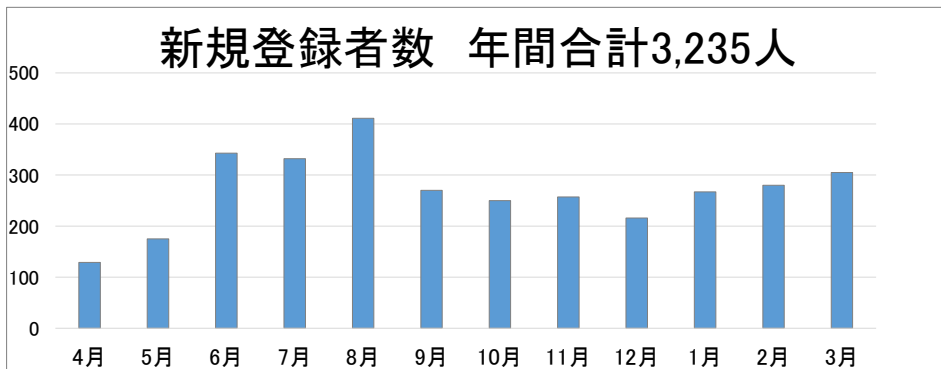
	4月	5月	6月	7月	8月	9月	10月	11月	12月	1月	2月	3月	計	R元年度	(比)
一般	12,469	10,545	16,231	17,454	18,557	17,030	18,231	16,909	16,527	18,682	17,507	18,184	198,326	204,495	97.0%
児童	3,033	2,907	4,289	4,398	5,544	4,244	4,200	4,179	4,115	4,544	4,303	4,797	50,553	60,575	83.5%
計	15,502	13,452	20,520	21,852	24,101	21,274	22,431	21,088	20,642	23,226	21,810	22,981	248,879	265,070	93.9%
累計	15,502	28,954	49,474	71,326	95,427	116,701	139,132	160,220	180,862	204,088	225,898	248,879			
1日当り	1,192	961	855	874	964	886	863	917	897	1,010	1,039	958	939	927	101.3%



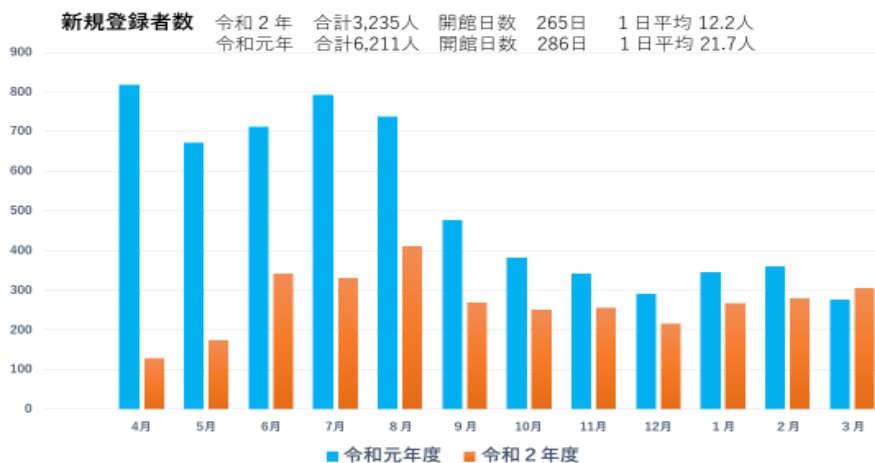
R元年度	(比)
927	101.3%

令和2年度 新規登録者数（広域含む）（個人）

	4月	5月	6月	7月	8月	9月	10月	11月	12月	1月	2月	3月	計	R元年度	(比)
一般	100	129	290	242	280	200	193	183	135	183	206	203	2,344	4,262	55.0%
児童	29	46	53	90	131	70	57	74	81	84	74	102	891	1,949	45.7%
計	129	175	343	332	411	270	250	257	216	267	280	305	3,235	6,211	52.1%
累計	129	304	647	979	1,390	1,660	1,910	2,167	2,383	2,650	2,930	3,235			
1日当り	9.9	12.5	14.3	13.3	16.4	11.3	9.6	11.2	9.4	11.6	13.3	12.7	12.2	21.7	56.3%



R元年度	(比)
21.7	56.3%

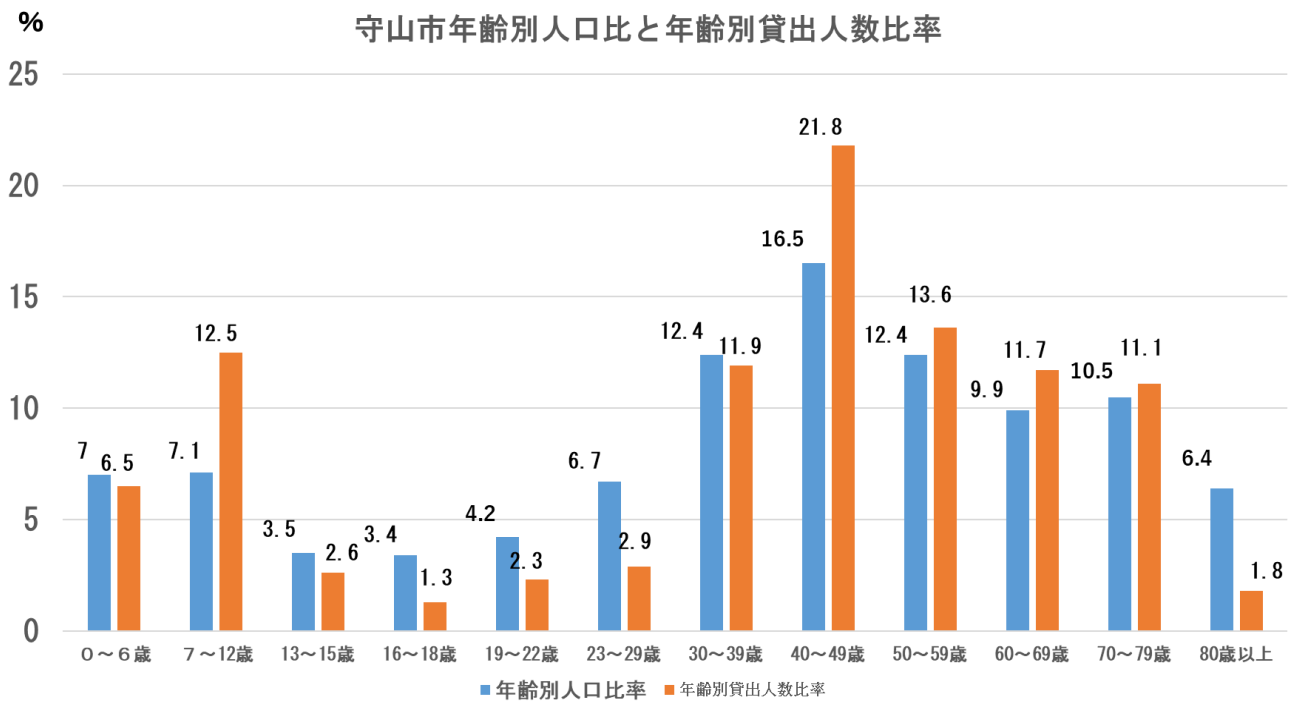


守山市人口（人）R3. 3. 31現在

0-6歳	7-12歳	13-15歳	16-18歳	19-22歳	23-29歳	30-39歳	40-49歳	50-59歳	60-69歳	70 - 79歳	80歳以上	80歳以上	合計
5,889	5,972	2,921	2,876	3,611	5,682	10,472	13,973	10,497	8,402	8,869	5,402	5,402	84,566

令和2年度 守山市年齢別貸出人数

0-6歳	7-12歳	13-15歳	16-18歳	19-22歳	23-29歳	30-39歳	40-49歳	50-59歳	60-69歳	70 - 79歳	80歳以上	80歳以上	合計
13,047	25,085	5,226	2,666	4,570	5,841	23,965	43,737	27,240	23,548	22,359	5,402	3,547	200,831

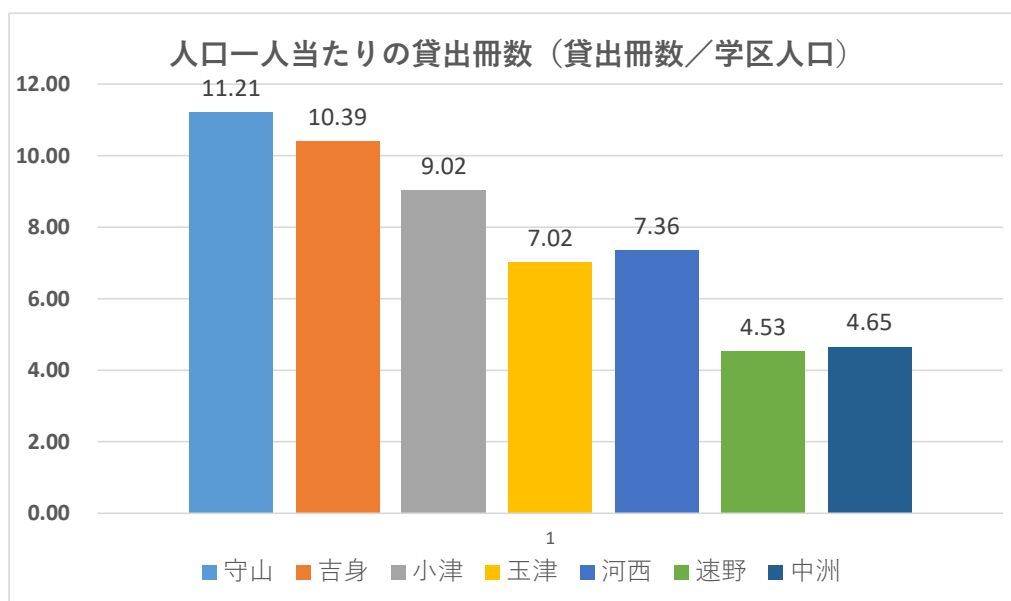
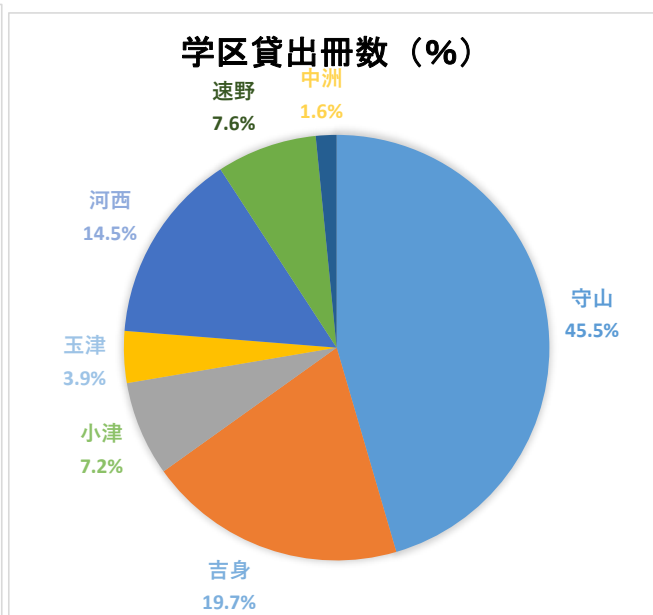
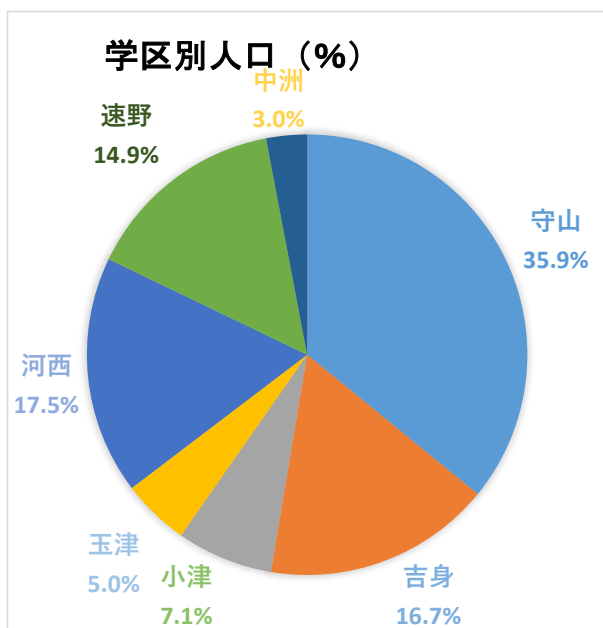


令和2年度地域別貸出冊数

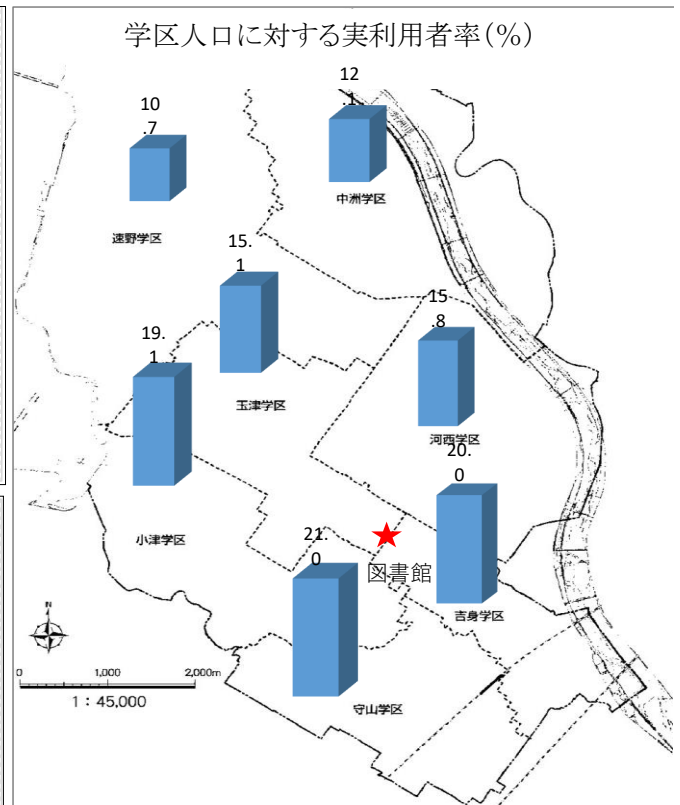
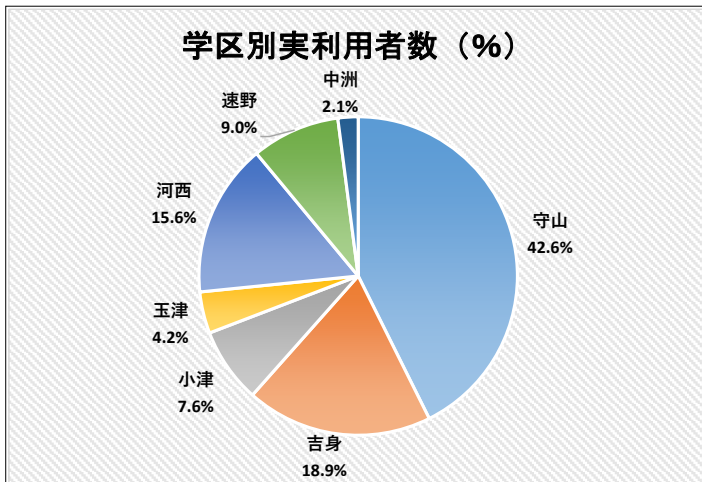
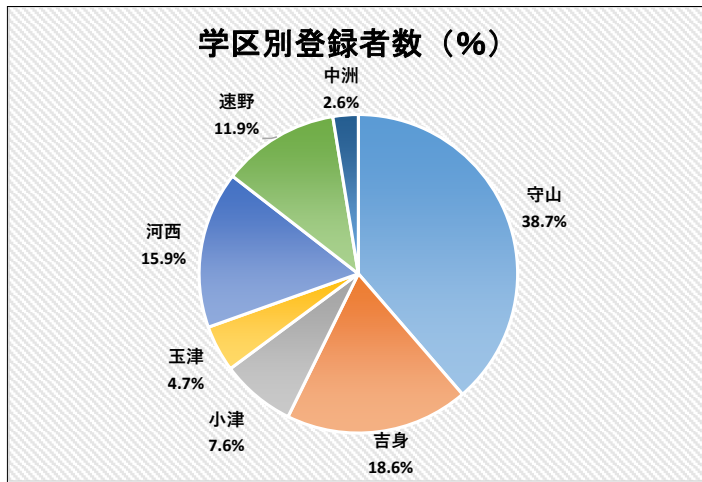
		人口（人）	学区別人口（人）	貸出冊数（冊）	学区別貸出冊数（冊）	令和2年度人口一人当たり貸出冊数（冊）	令和元年度人口一人当たり貸出冊数（冊）
守山	今宿	3,386	30,359	49,395	340,243	11.21	12.05
	梅田町	2,409		29,034			
	勝部	5,619		72,712			
	焰魔堂	1,221		12,029			
	千代町	1,188		8,881			
	阿村町	715		4,296			
	伊勢町	2,765		25,349			
	二町町	2,261		21,729			
	古高町	3,531		31,812			
	大門町	1,039		10,577			
	横江町	436		5,142			
	守山	5,789		69,287			
	吉身	下之郷		2,258			
吉身		5,648	57,279				
岡町		1,436	17,800				
立入町		1,722	13,571				
浮気町		3,087	37,387				
小津	金森町	1,924	5,976	25,743	53,903	9.02	10.58
	三宅町	871		8,042			
	大林町	534		4,387			
	欲賀町	1,481		9,972			
	森川原町	432		3,208			
	山賀町	317		975			
	杉江町	417		1,576			
玉津	赤野井	959	4,189	5,401	29,407	7.02	7.20
	矢島町	1,075		6,764			
	石田町	1,961		15,814			
	十二里	194		1,428			
河西	小島町	2,730	14,788	20,312	108,842	7.36	8.41
	播磨田	7,954		64,430			
	今市町	564		3,282			
	荒見町	672		3,948			
	笠原町	1,087		6,422			
	中町	363		3,105			
	川田町	1,418		7,343			
速野	洲本町	1,022	12,574	4,073	57,002	4.53	5.61
	木浜町	2,594		13,614			
	今浜町	2,161		9,163			
	水保町	6,797		30,152			
中洲	新庄町	209	2,529	1,019	11,772	4.65	5.01
	服部町	355		773			
	立田町	812		5,219			
	幸津川	750		3,460			
	小浜町	403		1,301			
守山市	計	84,566	84,566	748,194	748,194	8.85	9.68
広域	草津市			66,908	174,512		
	栗東市			69,154			
	野洲市			38,450			
通勤通学	県内			11,662	13,458		
	県外			1,796			
				936,164			

※未整理資料は含まない

※守山学区と吉身学区については、同じ町内で一部学区が分かれる地域がありますが、統計上算出できないため一つの町はいずれかの学区内にあるものとして計算しました。



	人口 (人)	学区別登録者数 (人)	実利用者数 (人)	学区人口に対する 実利用者率 (%)
守山	30,359	27,279	6,382	21.0
吉身	14,151	13,140	2,832	20.0
小津	5,976	5,340	1,140	19.1
玉津	4,189	3,324	632	15.1
河西	14,788	11,251	2,331	15.8
速野	12,574	8,417	1,343	10.7
中洲	2,529	1,814	307	12.1
守山市	84,566	70,565	14,967	17.7



月別駅前総合案内所・速野会館・中洲会館・予約図書受渡（冊数）

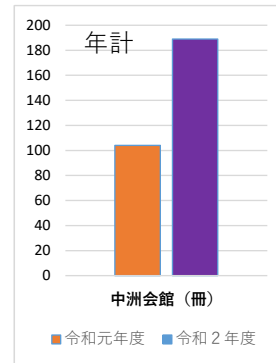
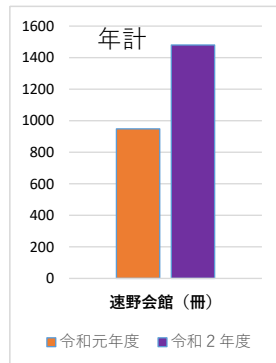
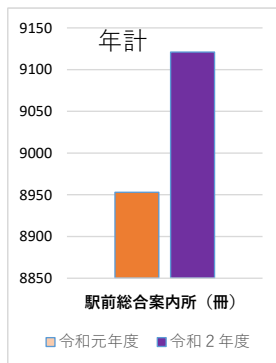
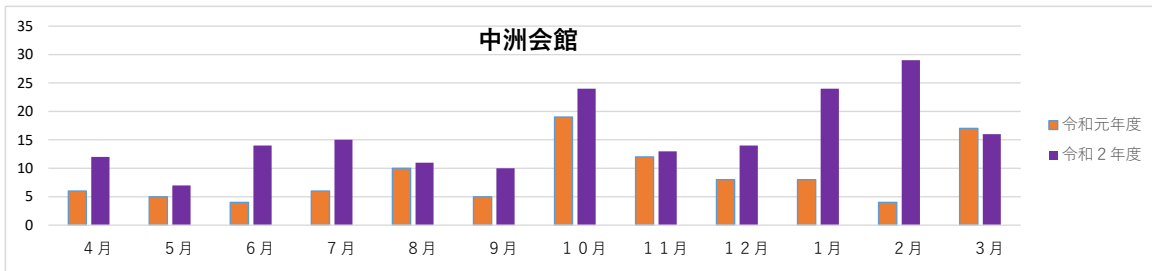
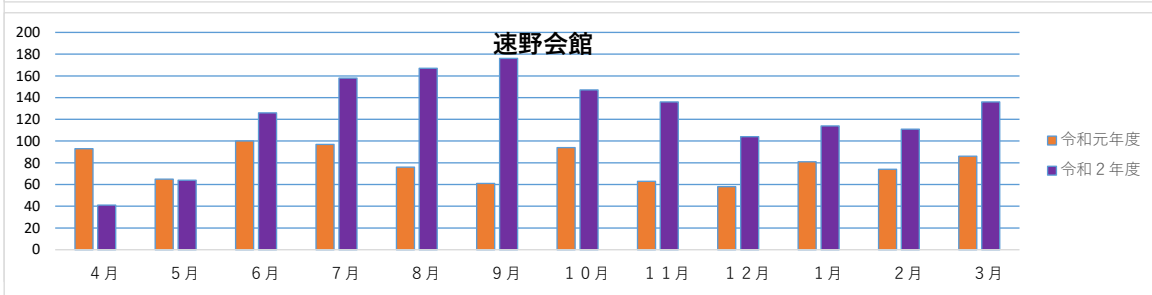
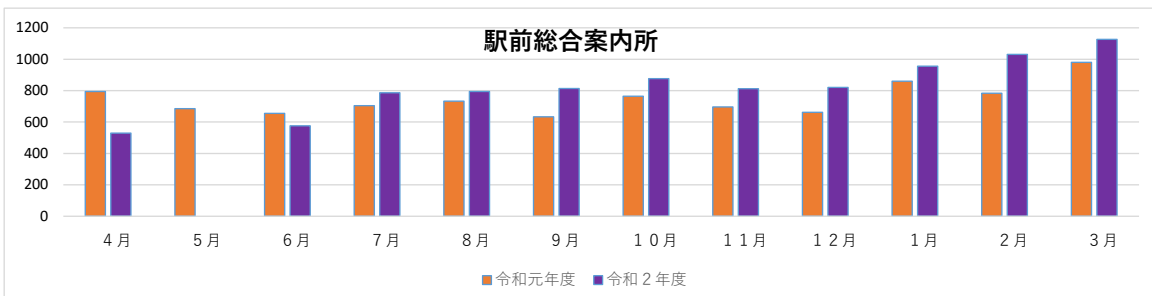
<令和元年度>

	4月	5月	6月	7月	8月	9月	10月	11月	12月	1月	2月	3月	年計
駅前総合案内所（冊）	795	685	655	705	733	634	765	696	662	860	783	980	8,953
速野会館（冊）	93	65	100	97	76	61	94	63	58	81	74	86	948
中洲会館（冊）	6	5	4	6	10	5	19	12	8	8	4	17	104
合計（冊）	894	755	759	808	819	700	878	771	728	949	861	1,083	10,005

<令和2年度>

	4月	5月	6月	7月	8月	9月	10月	11月	12月	1月	2月	3月	年計
駅前総合案内所（冊）	529	0	576	786	794	813	877	812	821	955	1,031	1,127	9,121
速野会館（冊）	41	64	126	158	167	176	147	136	104	114	111	136	1,480
中洲会館（冊）	12	7	14	15	11	10	24	13	14	24	29	16	189
合計（冊）	582	71	716	959	972	999	1,048	961	939	1,093	1,171	1,279	10,790

※4月17日から5月31日までは新型コロナウイルス感染感染拡大防止のため駅前総合案内所閉所



月別駅前総合案内所・速野会館・中洲会館・予約図書受渡（人数）

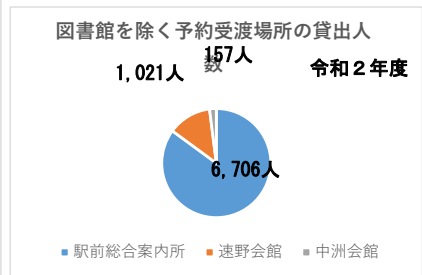
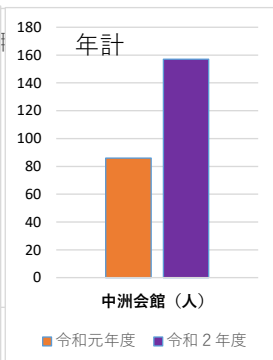
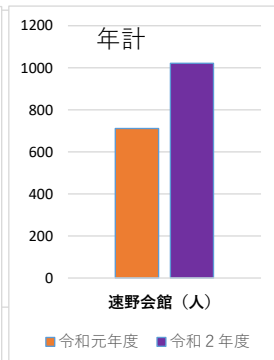
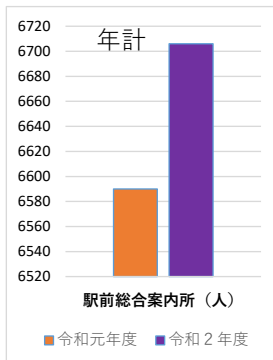
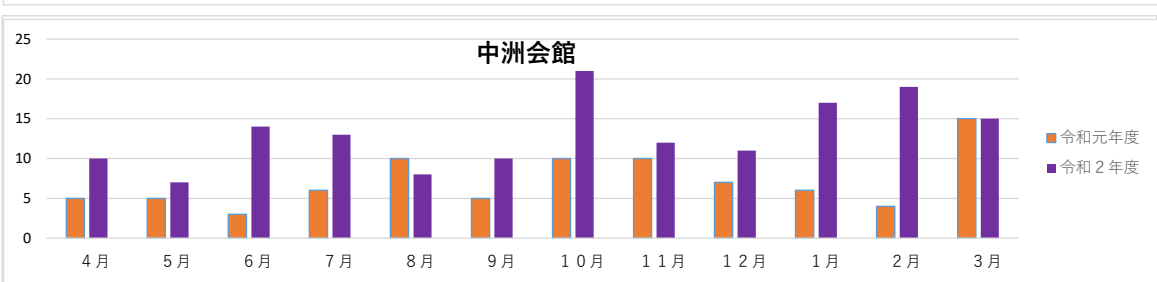
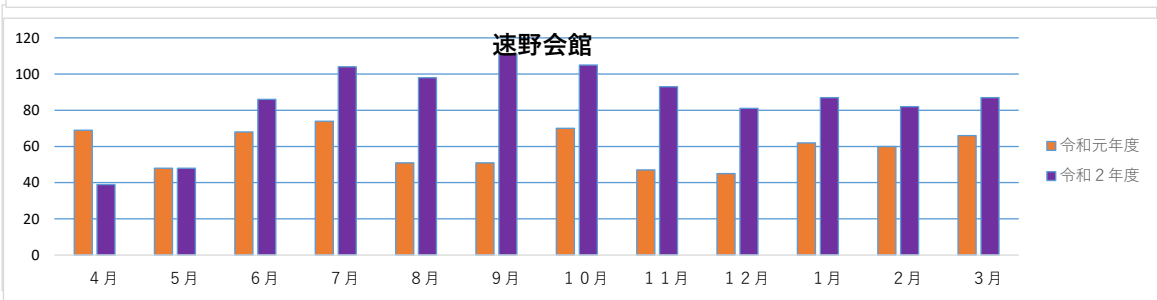
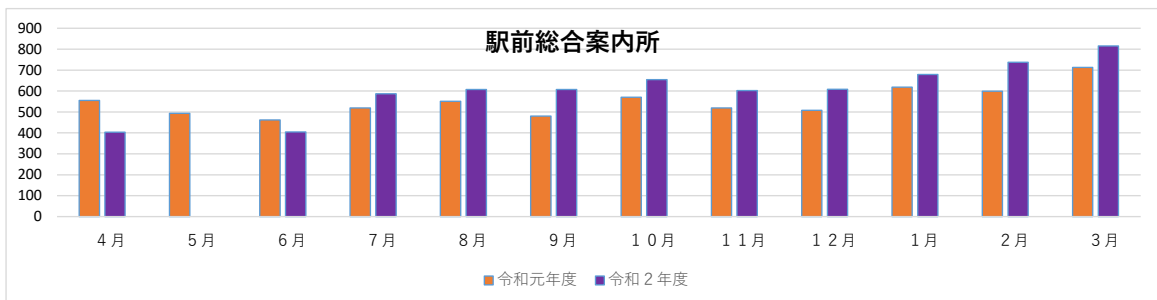
<令和元年度>

	4月	5月	6月	7月	8月	9月	10月	11月	12月	1月	2月	3月	年計
駅前総合案内所（人）	555	494	462	519	551	480	571	519	508	619	599	713	6,590
速野会館（人）	69	48	68	74	51	51	70	47	45	62	60	66	711
中洲会館（人）	5	5	3	6	10	5	10	10	7	6	4	15	86
合計（人）	629	547	533	599	612	536	651	576	560	687	663	794	7,387

<令和2年度>

	4月	5月	6月	7月	8月	9月	10月	11月	12月	1月	2月	3月	年計
駅前総合案内所（人）	403	0	405	587	607	607	655	602	608	679	738	815	6,706
速野会館（人）	39	48	86	104	98	111	105	93	81	87	82	87	1,021
中洲会館（人）	10	7	14	13	8	10	21	12	11	17	19	15	157
合計（人）	452	55	505	704	713	728	781	707	700	783	839	917	7,884

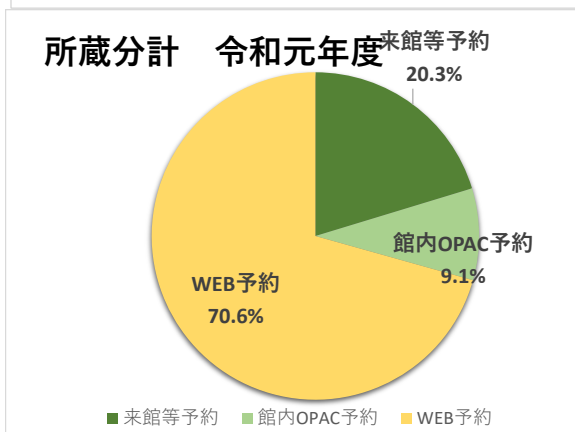
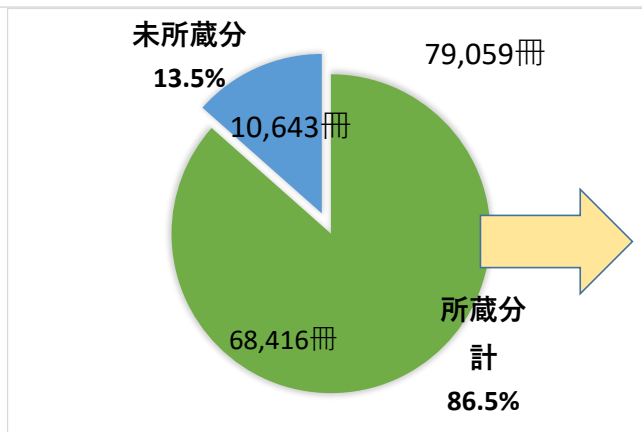
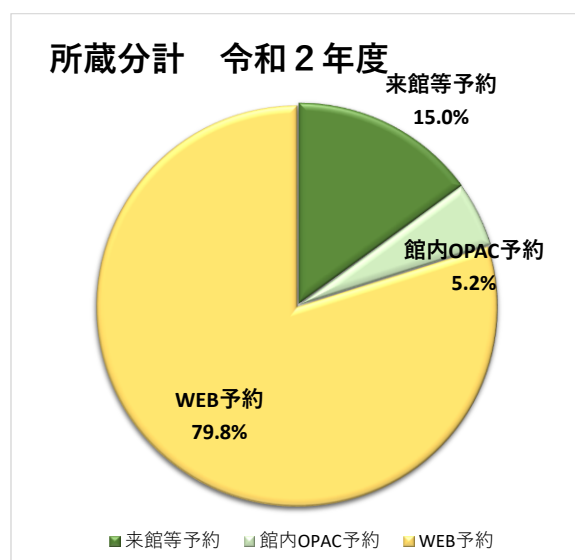
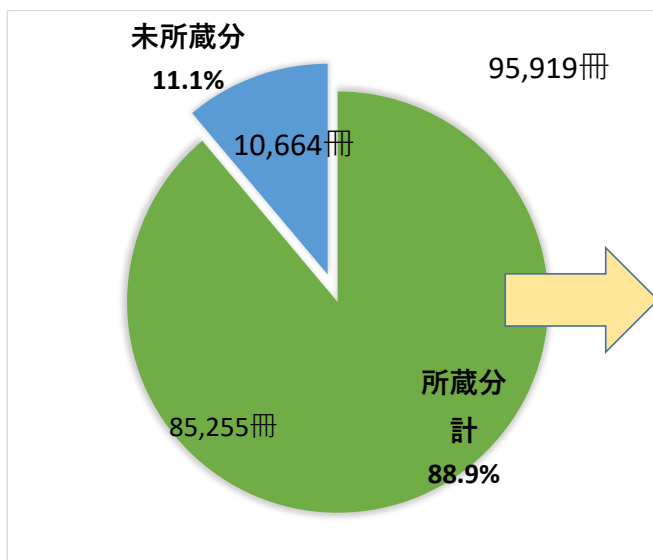
※4月17日から5月31日までは新型コロナウイルス感染感染拡大防止のため駅前総合案内所閉所



令和2年度 図書予約・リクエスト等受付状況

	4月	5月	6月	7月	8月	9月	10月	11月	12月	1月	2月	3月	合計	
予約受付	来館等予約	759	817	1,109	1,191	1,106	1,115	1,188	1,012	1,007	1,197	1,126	12,777	
	館内OPAC予約	278	254	363	332	476	432	392	313	396	364	364	4,406	
	WEB予約	9,016	8,133	4,959	4,838	5,194	4,790	4,913	4,679	4,873	5,882	5,481	68,072	
	所蔵分計	10,053	9,204	6,431	6,361	6,776	6,337	6,493	6,004	6,276	7,443	6,971	85,255	
	未所蔵分	720	771	850	930	851	1,034	997	830	860	959	961	10,664	
	予約受付計	10,773	9,975	7,281	7,291	7,627	7,371	7,490	6,834	7,136	8,402	7,932	7,807	95,919
	予約受付累計	10,773	20,748	28,029	35,320	42,947	50,318	57,808	64,642	71,778	80,180	88,112	95,919	
	(うち在架予約※)	3,337	3,592											
	予約キャンセル	1,140	933	907	767	757	681	732	702	736	799	683	914	9,751
	その他													
レファレンス	28	9	31	39	55	45	31	32	27	33	51	38	419	
書架案内(冊数)	207	310	406	513	626	523	518	457	449	583	578	495	5,665	
書庫出納(冊数)	240	280	527	516	739	579	485	519	639	761	599	560	6,444	

※臨時休館中(4月17日から5月15日まで)のみ受付。予約受付計のうち在架本の冊数。

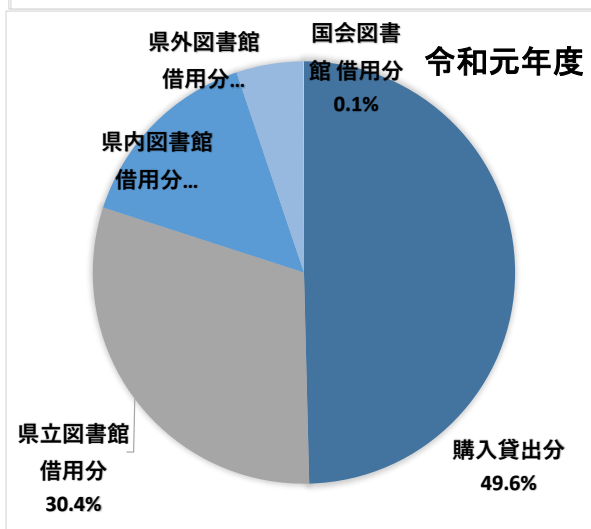
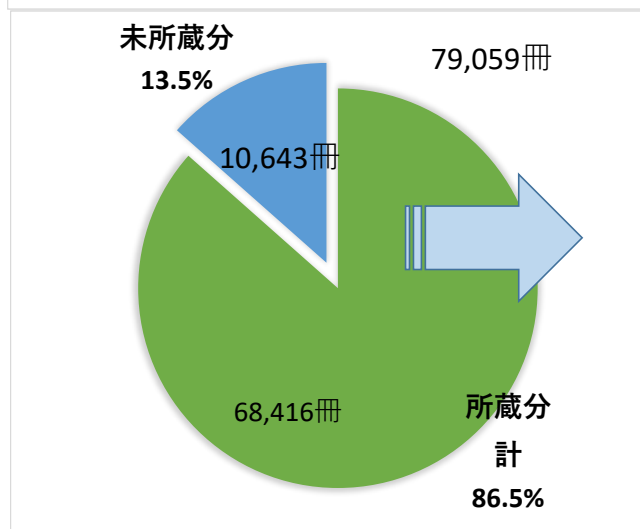
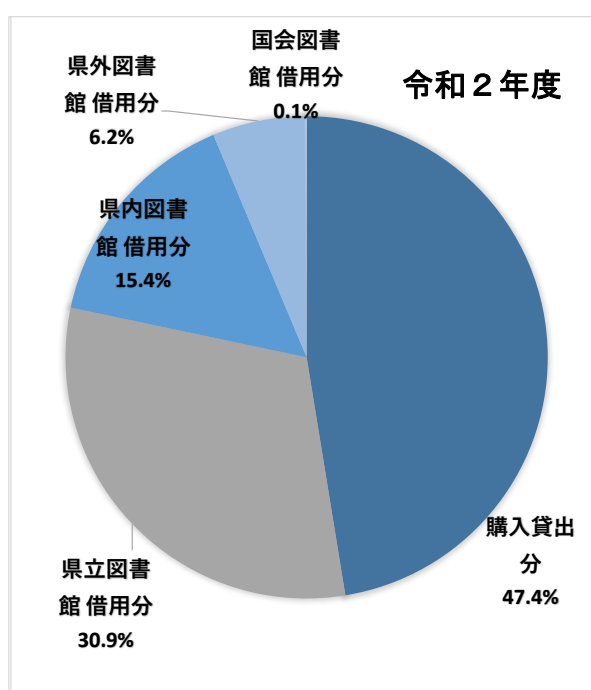
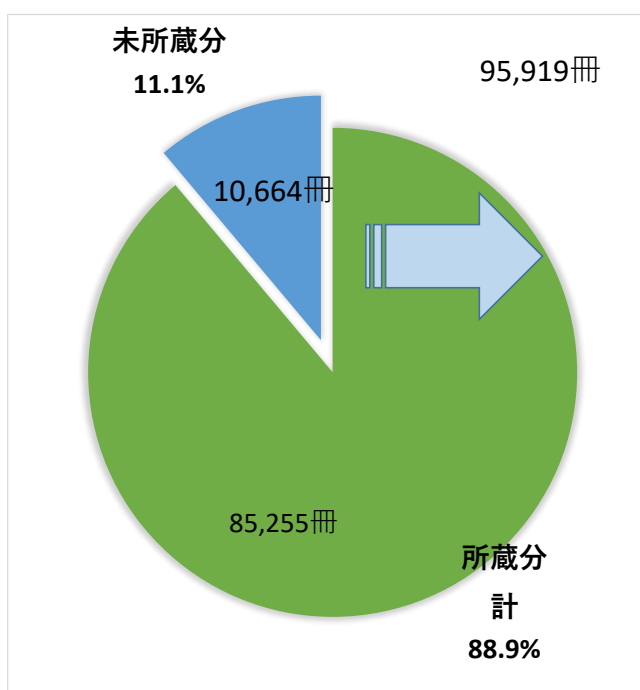


レファレンス事例

4月11日	7 芸術	東京2020オリンピックの新種目・東京に決まった経緯・会場について知りたい(高校2年生、休校中の課題で、以上を調べて新聞を作るそう)	「東京オリンピック」「東京2020」「東京五輪」で検索。780.6より提供。
4月12日	4 自然科学	山野草の本	626の山野草の棚を紹介したところ、種類や名前がたくさん載った本が見たいとのことだったので、470を紹介。
4月12日	9 文学	「魔法のショコラ」というマンガの所蔵について(小学生女子)	「魔法のショコラ」で検索するもヒットなし。アマゾンで調べて「ショコラの魔法」であることが分かった。本人に確認するとそれとのこと。ちゃおコミックスで漫画が、小学館ジュニア文庫で小説が出ており、小説は所蔵あり・貸出中。文庫を1冊予約された。
4月12日	3 社会科学	ICTを活用した教育に関して	インターネットやタブレットなどを活用した教育方法の意味。375.1の棚を案内。ICTと教育のキーワードでひき、75.1『筑波発教科のプロもおすすめするICT活用術』を紹介。また発注中の『教室へのICT活用入門』の予約をすすめた。
4月14日	3 社会科学	教育と音楽の本	お話を伺ったところ幼児教育や保育に関する本、手遊び・わらべ歌の本とのこと。子育てコーナーはすでに見たそうなので376.1をご案内。
4月16日	7 芸術	オールドブラックジョーの原詞と日本語詞が載っている本	767の棚を確認したところ、『世界抒情歌全集 2』に原詞と日本語詞が載っていたので提供。日本語詞だけならば『日本の唱歌(中)大正・昭和篇』『世界と日本の愛唱歌・叙情歌事典』等にも記載あり。
4月19日	4 自然科学	シラサギの駆除方法について 追い払い方、元に戻ってこない方法について	県立図書館にもさがしてもらったが、さぎは駆除してはいけない鳥であるため、さぎの駆除方法が載っている本はなかった。農林水産庁のHPに困っている鳥にさぎが載っているが、駆除方法等の記述はなし。
5月16日	8 言語	パソコンでローマ字入力をするのに勉強になるような本。できればかんたんなのがいい。(高齢女性)	児童811「楽しいローマ字 5」をご紹介、借りられました。パソコンのローマ字入力について載っていました。
5月17日	7 芸術	折り鶴で「すごもり」という折り方が載っている本はないか(高齢女性)	古典的な折り鶴の折り方で、古い本(守山市立図書館の本かは不明)に載っているのを昔見たことがあるとのこと。開架・書庫とも古典折り紙や折り鶴関連の本を見たが見当たらず、インターネット検索した結果「巢籠」という連鶴の折り方について寛政年間に出版された「秘伝千羽鶴折形」に記載があるということがわかり、県立図書館に復刻本と解説版があったため取り寄せ依頼をしました。

令和2年度 図書未所蔵分リクエスト処理状況

	4月	5月	6月	7月	8月	9月	10月	11月	12月	1月	2月	3月	合計
自館													
購入貸出分	136	289	376	320	396	274	427	349	407	351	327	288	3,940
他館借用分													
県立図書館 借用分	184	188	202	257	213	228	254	156	170	223	272	218	2,565
県内図書館 借用分	130	88	115	119	79	97	146	86	89	93	125	110	1,277
県外図書館 借用分	28	57	54	48	40	45	60	27	51	35	37	36	518
国会図書館 借用分	2	0	1	1	1	0	0	0	0	0	1	1	7
他館借用分 計	344	333	372	425	333	370	460	269	310	351	435	365	4,367
(含・閲覧利用)													
その他													
他館紹介	0	0	0	0	0	0	1	0	0	0	0	0	1
コピー入手	20	0	2	1	10	3	1	2	0	0	3	2	44
処理不能	9	12	6	11	4	2	3	3	2	5	4	3	64
他	0	0	0	0	0	0	0	1	0	0	0	0	1
その他 計	29	12	8	12	14	5	5	6	2	5	7	5	110
リクエスト処理合計	509	634	756	757	743	649	892	624	719	707	769	658	
リクエスト処理累計	509	1,143	1,899	2,656	3,399	4,048	4,940	5,564	6,283	6,990	7,759	8,417	



令和2年度月別つながる森貸館等利用統計

<稼働率>

	4月	5月	6月	7月	8月	9月	10月	11月	12月	1月	2月	3月	年稼働率
集会室1	3.8%	0.0%	8.4%	7.1%	8.1%	22.3%	17.6%	38.0%	75.0%	25.0%	51.1%	26.0%	26.6%
集会室2	1.9%	0.0%	4.2%	9.0%	8.0%	20.8%	19.2%	37.0%	83.7%	26.1%	38.6%	41.0%	26.9%
多目的室	20.0%	0.0%	26.0%	36.8%	38.7%	39.3%	51.0%	64.7%	76.4%	36.4%	59.3%	44.5%	45.7%
活動室	20.0%	0.0%	12.7%	13.5%	13.5%	21.3%	32.3%	24.7%	30.7%	21.4%	49.3%	36.1%	25.1%
スタジオ	26.3%	0.0%	0.0%	0.0%	0.0%	13.8%	38.0%	34.0%	33.7%	20.9%	37.5%	33.0%	29.9%
ギャラリー	48.8%	0.0%	56.7%	65.4%	52.9%	48.4%	76.1%	78.7%	77.9%	98.6%	37.1%	67.7%	64.9%
													38.7%

<利用件数>

	4月	5月	6月	7月	8月	9月	10月	11月	12月	1月	2月	3月	年計
集会室1	1	0	5	5	4	9	9	10	17	7	16	6	89
集会室2	0	0	5	3	3	4	7	7	16	7	8	7	67
多目的室	8	0	18	28	26	31	29	41	35	30	40	41	327
活動室	8	0	5	5	6	13	12	16	20	17	21	29	152
スタジオ	13	0	0	0	0	4	20	21	23	13	19	25	138
ギャラリー	1	0	7	5	3	0	8	10	4	28	2	2	70
合計(件数)	31	0	40	46	42	61	85	105	115	102	106	110	843

<延べ利用者数>

	4月	5月	6月	7月	8月	9月	10月	11月	12月	1月	2月	3月	年計
集会室1	4	0	34	25	31	61	64	77	1,027	64	91	52	1,530
集会室2	0	0	10	12	2	0	10	11	6	15	58	65	189
多目的室	59	0	233	375	299	353	515	1,076	915	331	890	614	5,660
活動室	49	0	36	98	34	148	95	78	161	80	130	202	1,111
スタジオ	32	0	0	0	0	4	40	38	45	26	34	64	283
ギャラリー	18	0	72	85	32	0	36	76	19	2	13	8	361
合計(人)	162	0	385	595	398	566	760	1,356	2,173	518	1,216	1,005	9,134

※6月2日(火)から9月4日(金)までスタジオ使用停止。

※9月5日(土)から換気のためスタジオ13-15時、17-19時の使用停止。

