

在住別貸出統計

<令和2年度 貸出人数(延べ人数) >

	4月	5月	6月	7月	8月	9月	10月	11月	12月	1月	2月	3月	合計
市内	12,588	11,418	16,686	17,671	19,475	16,968	17,882	16,929	16,688	18,446	17,513	18,567	200,831

草津市	1,147	754	1,408	1,546	1,615	1,595	1,608	1,526	1,442	1,675	1,560	1,558	17,434
栗東市	860	726	1,360	1,452	1,713	1,437	1,576	1,436	1,412	1,742	1,534	1,624	16,872
野洲市	674	356	754	835	922	910	976	885	774	976	871	889	9,822
3市合計	2,681	1,836	3,522	3,833	4,250	3,942	4,160	3,847	3,628	4,393	3,965	4,071	44,128

市外県内	192	168	255	290	326	326	335	283	276	325	285	305	3,366
県外	41	30	57	58	50	38	54	29	50	62	47	38	554
広域外合	233	198	312	348	376	364	389	312	326	387	332	343	3,920

合計	15,502	13,452	20,520	21,852	24,101	21,274	22,431	21,088	20,642	23,226	21,810	22,981	248,879
----	--------	--------	--------	--------	--------	--------	--------	--------	--------	--------	--------	--------	---------

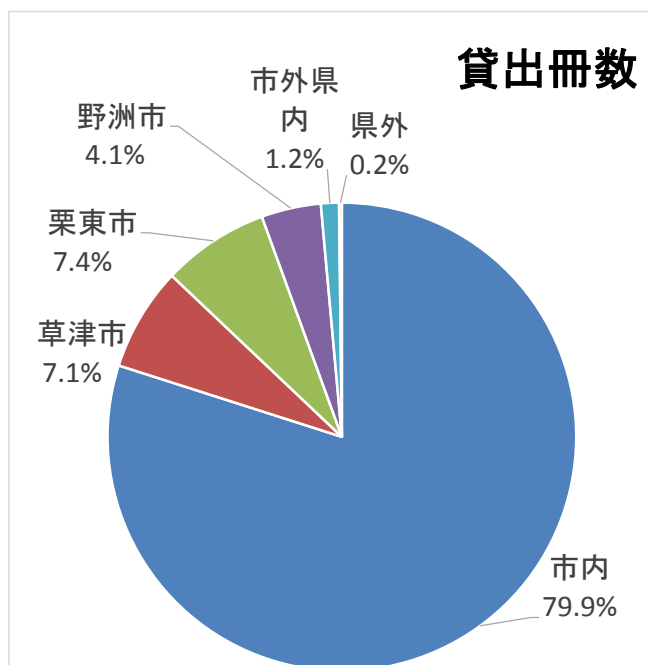
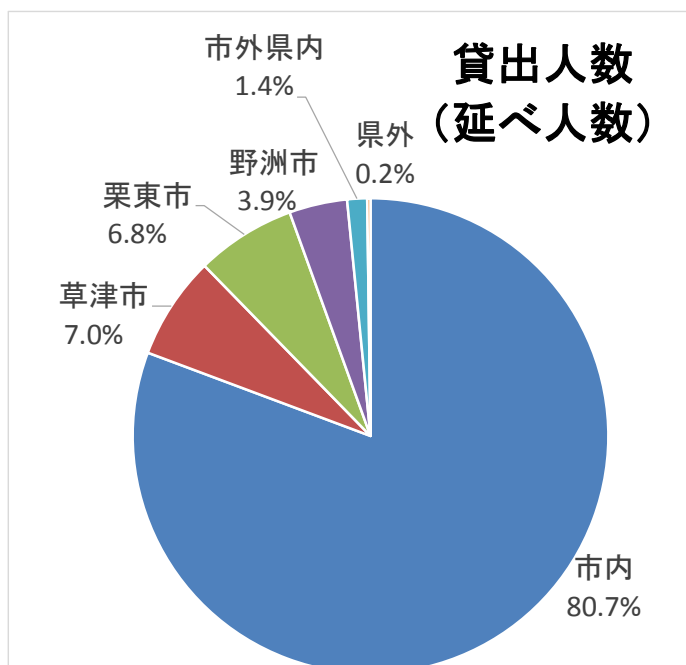
<令和2年度 貸出冊数 >

	4月	5月	6月	7月	8月	9月	10月	11月	12月	1月	2月	3月	合計
市内	42,509	44,532	60,737	66,785	73,850	63,856	66,267	62,551	65,349	68,430	66,083	67,582	748,531

草津市	3,876	3,299	5,477	6,085	6,246	5,881	5,776	5,661	5,923	6,527	6,032	6,125	66,908
栗東市	3,186	3,433	5,512	6,135	6,978	6,014	6,396	5,845	5,983	6,992	6,024	6,656	69,154
野洲市	2,033	1,646	2,965	3,381	3,630	3,379	3,750	3,466	3,133	3,815	3,657	3,595	38,450
3市合計	9,095	8,378	13,954	15,601	16,854	15,274	15,922	14,972	15,039	17,334	15,713	16,376	174,512

市外県内	644	599	837	1,002	1,167	1,115	1,205	996	954	1,105	944	1,094	11,662
県外	113	117	174	163	152	135	172	119	190	162	154	145	1,796
広域外合	757	716	1,011	1,165	1,319	1,250	1,377	1,115	1,144	1,267	1,098	1,239	13,458

合計	52,361	53,626	75,702	83,551	92,023	80,380	83,566	78,638	81,532	87,031	82,894	85,197	936,501
----	--------	--------	--------	--------	--------	--------	--------	--------	--------	--------	--------	--------	---------



<令和2年度>在住別実利用者統計(実人数)

		4月	5月	6月	7月	8月	9月	10月	11月	12月	1月	2月	3月	4-3月分
市内	大人	3,650	3,503	4,464	4,804	5,131	4,792	4,892	4,771	4,644	4,985	5,044	4,907	11,344
	児童	898	967	1,279	1,416	1,755	1,376	1,335	1,376	1,343	1,390	1,436	1,535	3,623
合計		4,548	4,470	5,743	6,220	6,886	6,168	6,227	6,147	5,987	6,375	6,480	6,442	14,967

草津市	大人	324	272	383	433	425	436	441	418	393	451	444	448	1,165
	児童	81	60	77	106	114	99	82	94	94	105	96	105	256
栗東市	大人	316	332	438	479	526	517	514	501	477	540	513	516	1,370
	児童	60	62	83	96	108	92	80	90	89	109	95	110	309
野洲市	大人	234	193	294	327	356	341	357	325	292	343	355	324	995
	児童	37	19	34	48	62	45	50	41	42	56	51	49	178
3市合計	大人	874	797	1,115	1,239	1,307	1,294	1,312	1,244	1,162	1,334	1,312	1,288	3,530
	児童	178	141	194	250	284	236	212	225	225	270	242	264	743

市外県内	大人	61	66	89	104	103	100	114	103	96	91	89	100	289
	児童	1	3	3	2	9	5	5	4	4	5	2	5	22
県外	大人	11	11	12	25	20	14	24	12	10	16	13	11	55
	児童	0	1	0	0	0	0	0	1	1	1	1	1	2
広域外	大人	72	77	101	129	123	114	138	115	106	107	102	111	344
	児童	1	4	3	2	9	5	5	5	5	6	3	6	24

全館	大人	4,596	4,377	5,680	6,172	6,561	6,200	6,342	6,130	5,912	6,426	6,458	6,306	15,218
	児童	1,077	1,112	1,476	1,668	2,048	1,617	1,552	1,606	1,573	1,666	1,681	1,805	4,390
全館合計		5,673	5,489	7,156	7,840	8,609	7,817	7,894	7,736	7,485	8,092	8,139	8,111	19,608

<令和2年度>在住別新規登録統計(人数)

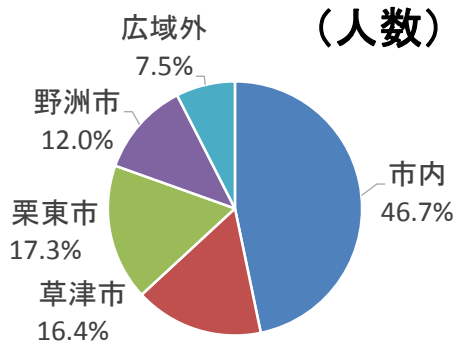
		4月	5月	6月	7月	8月	9月	10月	11月	12月	1月	2月	3月	合計
市内	大人	43	70	74	92	115	84	78	74	49	81	81	100	941
	児童	16	40	40	48	90	43	37	49	51	45	48	64	571
合計		59	110	114	140	205	127	115	123	100	126	129	164	1,512

草津市	大人	18	10	50	46	51	38	34	36	31	36	45	38	433
	児童	8	0	0	13	11	11	4	11	6	13	5	15	97
栗東市	大人	19	29	36	35	52	41	42	35	27	39	37	35	427
	児童	3	3	9	19	18	8	8	8	16	17	12	13	134
野洲市	大人	13	9	28	32	45	30	33	23	21	21	34	23	312
	児童	1	2	4	10	9	7	5	4	7	9	9	10	77
3市合計	大人	50	48	114	113	148	109	109	94	79	96	116	96	1,172
	児童	12	5	13	42	38	26	17	23	29	39	26	38	308

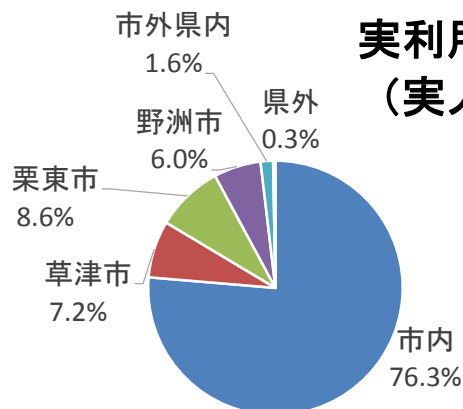
広域外	大人	7	11	102	37	17	7	6	15	7	6	9	7	231
	児童	1	1	0	0	3	1	3	2	1	0	0	0	12

全館	大人	100	129	290	242	280	200	193	183	135	183	206	203	2,344
	児童	29	46	53	90	131	70	57	74	81	84	74	102	891
全館合計		129	175	343	332	411	270	250	257	216	267	280	305	3,235

新規登録者数
(人数)



実利用者数
(実人数)



令和2年度 守山市実利用者（実人数）

		4月	5月	6月	7月	8月	9月	10月	11月	12月	1月	2月	3月	4-3月分
市内	大人	3,650	3,503	4,464	4,804	5,131	4,792	4,892	4,771	4,644	4,985	5,044	4,907	11,344
	児童	898	967	1,279	1,416	1,755	1,376	1,335	1,376	1,343	1,390	1,436	1,535	3,623
合計		4,548	4,470	5,743	6,220	6,886	6,168	6,227	6,147	5,987	6,375	6,480	6,442	14,967

令和元年度 守山市実利用者（実人数）

		4月	5月	6月	7月	8月	9月	10月	11月	12月	1月	2月	3月	4-3月分
市内	大人	5,287	5,038	5,276	5,463	5,628	5,109	5,101	4,976	4,832	4,972	5,078	4,773	13,286
	児童	1,863	1,667	1,871	2,462	2,596	1,733	1,639	1,645	1,699	1,531	1,648	1,461	5,039
合計		7,150	6,705	7,147	7,925	8,224	6,842	6,740	6,621	6,531	6,503	6,726	6,234	18,325

令和2年度 14,967人 17.7%（実利用者数／守山市人口）

令和元年度 18,325 21.9%

