

A1:1/50
A3:1/100

内部仕上表 (現況)

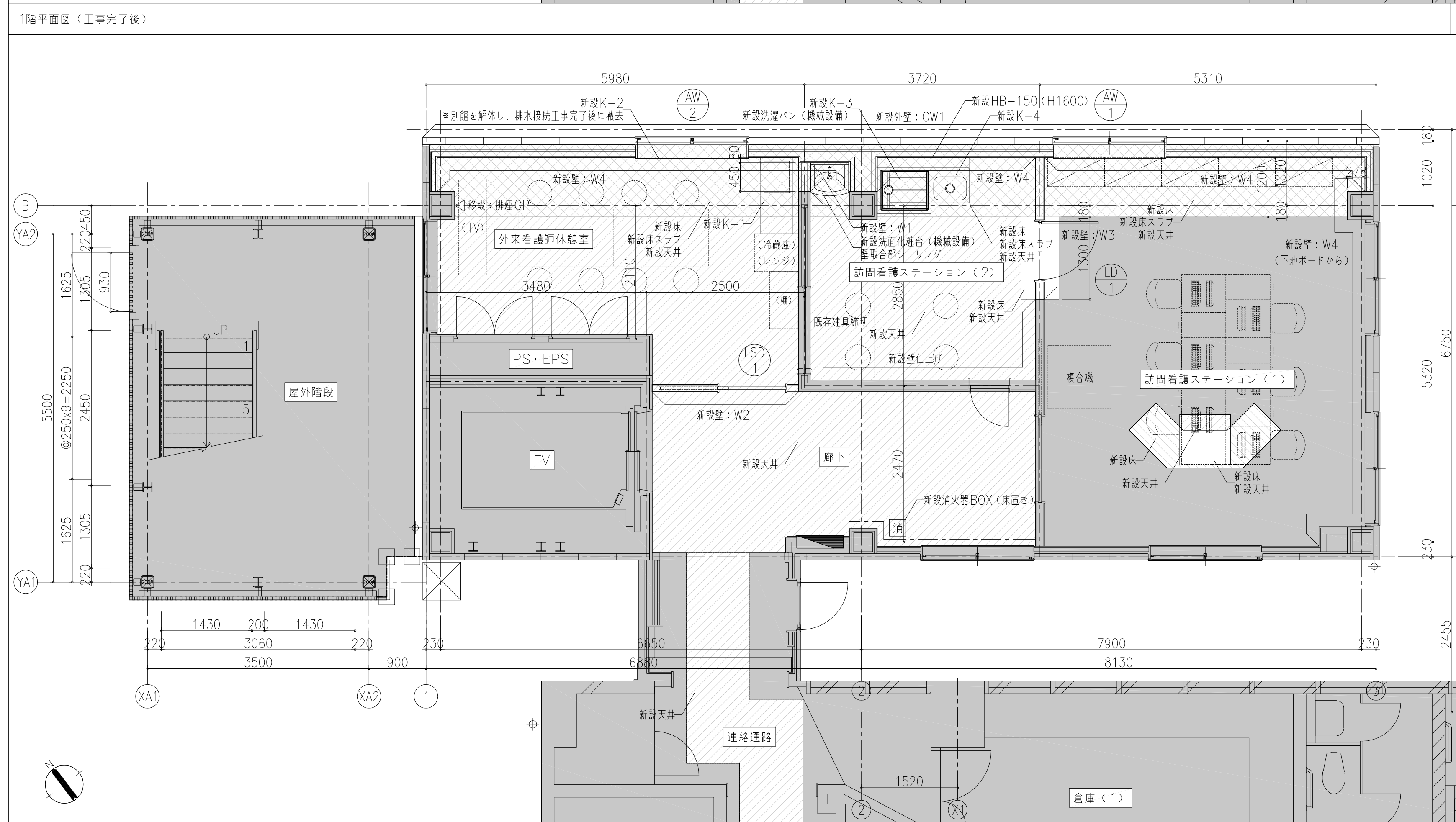
階	室名	床高 スラブ高	天井高	外壁 断熱 床下 断熱	仕上 下地	床	新設 巾木	新設 壁・柱型	新設 仕上 下地	天井	新設 廻縁	新設 床 タタミ	新設 床 タタミ	不燃 測定	不燃 等級
1階	廊下		2,500	○	VS (4)		○	VB (4)	○	CL (1)				●	DR (1)
	医療相談室		2,500	○	F1		○	VB (4)	○	壁種別による				●	C2
	宋華指導室 兼事務室		2,500	○	VS (4)		○	VB (4)	○	CL (1)				●	DR (1)
					F1				○	壁種別による				●	C2
					F1				○	壁種別による				○	アルミ

特記なき限り床高はFL±0 スラブ高はFL-15
 ●: 既存のまま ○: 一部撤去 ●: 全周撤去 ○: 一部撤去

現況 建具表

符号・形式	数量
種: 材質・仕上・見込	
建具: 材質・仕上・見込	
ガラリ	
ガラス	
窓すり・水切り	
金物	

A1:1/50
A3:1/100



A1:1/50
A3:1/100

内部仕上表 (工事完了後)

階	室名	床高 スラブ高	天井高	外壁 断熱 床下 断熱	仕上 下地	床	新設 巾木	新設 壁・柱型	新設 仕上 下地	天井	新設 廻縁	新設 床 タタミ	新設 床 タタミ	不燃 測定	不燃 等級
1階	廊下		2,500	○	VS (4)		○	VB (4)	○	CL (1)				●	DR (1)
	訪問看護ステーション(2)		2,500	○	F1		○	VB (4)	○	壁種別による				●	C2
	訪問看護ステーション(1)		2,500	○	VS (4)		○	VB (4)	○	CL (1)				●	DR (1)
	外来看護師休憩室		2,500	○	F1		○	VB (4)	○	壁種別による				●	C2
					VS (4) ボーダー付		○	VB (4)	○	CL (1)				○	アルミ
					F1				○	壁種別による				○	アルミ

特記なき限り床高はFL±0 スラブ高はFL-15
 ●: 既存のまま ○: 一部新設 ●: 全周新設 ○: 一部新設

工事完了後 建具表

符号・形式	数量	片開きフラッシュ扉	片引きハンガー戸	引違い窓
種: 材質・仕上・見込				
建具: 材質・仕上・見込				
ガラリ				
ガラス				
窓すり・水切り				
金物				

A1:1/50
A3:1/100

凡例

撤去凡例	撤去壁種別	新設凡例	新設壁種別
改修工事範囲外	W1': 2時間耐火壁, LGS下地+強化GB21+強化GB21 (両面) 天井裏共	W1': 一般断仕切壁, LGS下地+GB-Ft12.5+GB-Ft12.5 (両面) 天井裏共	W1': 1時間耐火壁, LGS下地+GB-Ft15+GB-Ft15 (両面) 天井裏共
床+床スラブ+天井撤去新設範囲	W2': 1時間耐火壁, LGS下地+強化GB15+強化GB15 (両面) 天井裏共	W2': 一般断仕切壁, LGS下地+GB9.5+GB12.5 (両面) 天井裏共	W2': 一般断仕切壁, LGS下地+GB-Rt12.5+GB-Rt12.5 (両面) 天井裏共
天井のみ撤去新設範囲	W3': 一般断仕切壁, LGS下地+GB9.5+GB12.5 (両面) 天井裏共	W3': 一般断仕切壁, LGS下地+GB-Rt12.5+GB-Rt12.5 (両面) 天井裏共	W3': 一般断仕切壁, LGS下地+GB-Rt12.5+GB-Rt12.5 (両面) 天井裏共
防火増強範囲	W4': 一般断仕切壁, LGS下地+GB9.5+GB12.5 (片面) 天井裏共	W4': 外周部 LGS下地+GB-Rt12.5+GB-Rt12.5 (片面) 天井裏共	W4': 外周部 LGS下地+GB-Rt12.5+GB-Rt12.5 (片面) 天井裏共
消火器BOX (撤去)	W5': 一般断仕切壁, LGS下地+GB12.5+ケイカル板8+LGS下地+GB9.5+GB12.5 天井裏共	W5': LGS下地+GB-Rt12.5+GB-Rt12.5 (片面) 天井裏共	W5': LGS下地+GB-Rt12.5+GB-Rt12.5 (片面) 天井裏共
補助取水栓+消火器BOX (機械設備)			

株式会社 内藤建築事務所

〒100-0001 東京都千代田区千代田1-1-1
 〒100-0001 東京都千代田区千代田1-1-1
 〒100-0001 東京都千代田区千代田1-1-1

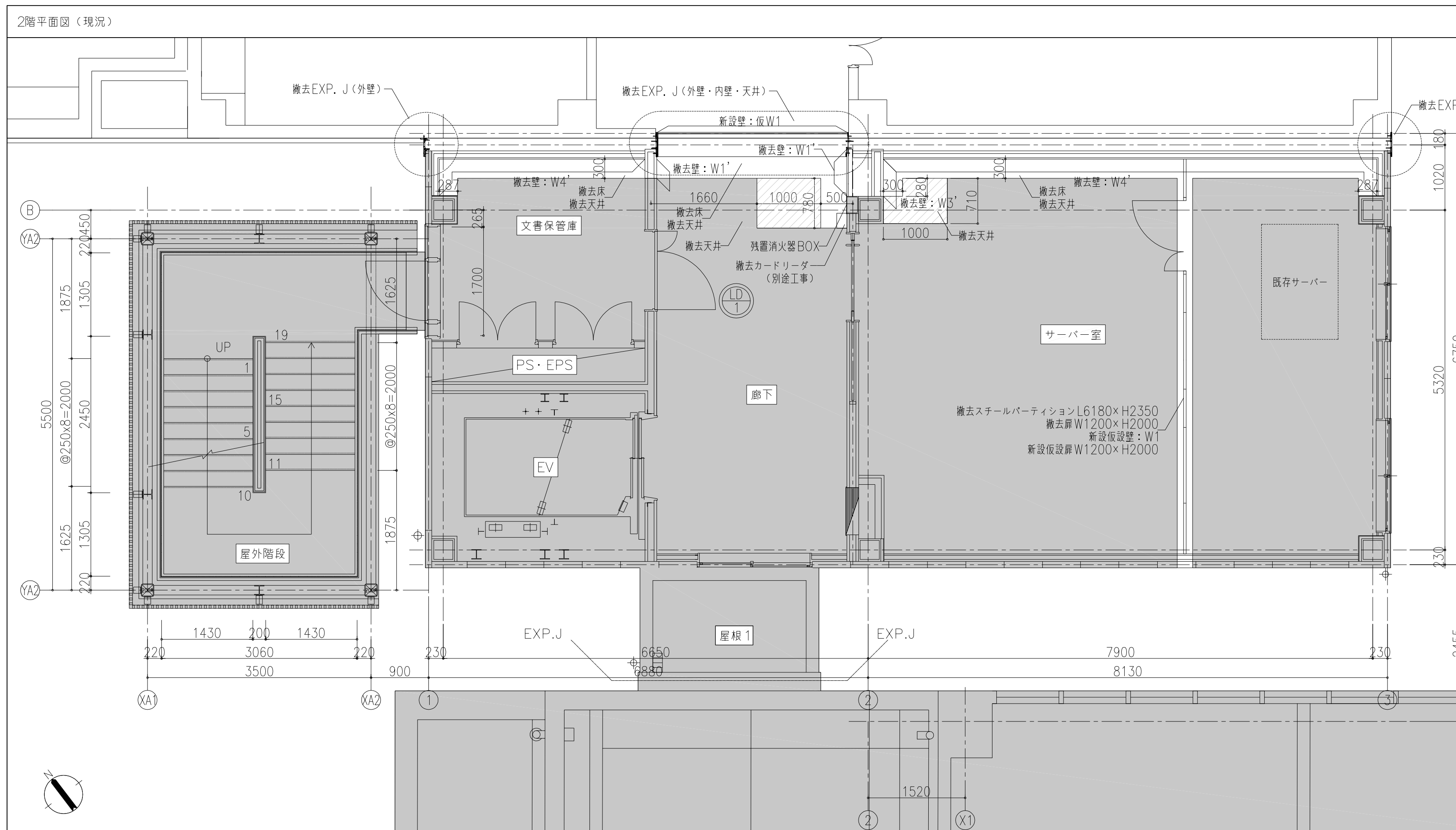
工務名 市民病院エレベータ棟改修および別館解体工事

図名 EV棟 1階平面図

縮尺 A1:1/50
A3:1/100

設計日

A-O-14



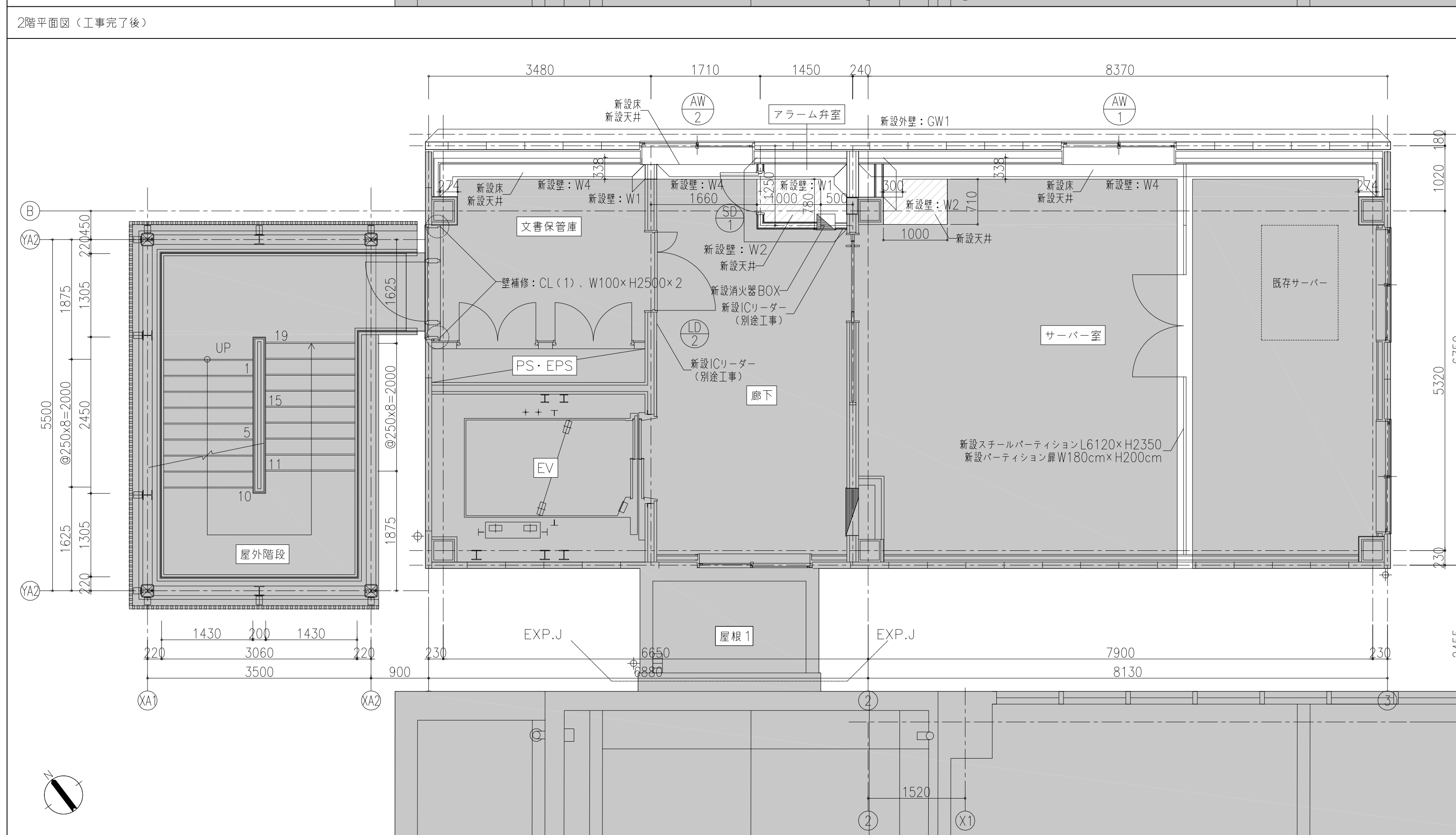
内部仕上表 (現況)

階	室名	床高 スラブ高	天井高	外壁 断熱 床下 断熱	仕上 下地	床	撤去 巾木	撤去 壁・柱型	撤去 仕上 下地	天井	撤去 廻廊	撤去 ガラス 窓枠	撤去 扉	撤去 床	撤去 不燃 不燃 測定
2階	文書保管庫		2,500	○	VS (4)		○	EP	○	GB-NC (T)					●
	廊下		2,500	○	F1 VS (4)		○	○	○	CL (1)					●
	サーバー室	+150	2,350	○	F1 OAフロアH150の上 TCP (1) F1		○	○	○	CL (1)					●
									○	GB-NC (T)					○
									○	CL (1)					○

特記なき限り床高はFL±0 スラブ高はFL-15
 ■: 既存のまま
 ●: 全面撤去, ○: 一部撤去

現況 建具表

符号・形式	LD1	親子開きフラッシュ扉	【撤去】	数量
形状 寸法				
法規	数量			1
枠: 材質・仕上・見込	撤去	撤去	撤去	204
建具: 材質・仕上・見込	撤去	撤去	撤去	40
ガラリ	アルミ製	200×600		
ガラス	型板ガラス	t4		
吞まり・水切り				
金物	付属金物一式			
備考	扉のみ撤去			



内部仕上表 (工事後)

階	室名	床高 スラブ高	天井高	外壁 断熱 床下 断熱	仕上 下地	床	新設 巾木	新設 壁・柱型	新設 仕上 下地	天井	新設 廻廊	新設 ガラス 窓枠	新設 扉	新設 床	新設 不燃 不燃 測定
2階	文書保管庫		2,500	○	VS (4)		○	EP	○	GB-NC (T)					●
	廊下		2,500	○	F1 VS (4)		○	○	○	CL (1)					●
	サーバー室	+150	2,350	○	F1 OAフロアH150の上 TCP (1) F1		○	○	○	CL (1)					●
									○	GB-NC (T)					○
									○	CL (1)					○
	アラーム弁室		2,500	○	VS (4)		●	●	●	CL (1)			●		●

特記なき限り床高はFL±0 スラブ高はFL-15
 ■: 既存のまま
 ●: 全面新設, ○: 一部新設

工事後 建具表

符号・形式	SD1	片開きフラッシュ扉	【新設】	LD2	親子開きフラッシュ扉	【新設】	AW2	FIX窓付き引違い窓	【新設】	数量	
形状 寸法											
法規	数量		2F~4F: (計3)						1		
枠: 材質・仕上・見込	撤去	撤去	撤去	撤去	撤去	撤去	撤去	撤去	204	アルミ製	
建具: 材質・仕上・見込	撤去	撤去	撤去	撤去	撤去	撤去	撤去	撤去	40	アルミ製	
ガラリ	アルミ製	200×600									
ガラス	型板ガラス	t4								フロートガラス t5	
吞まり・水切り											
金物	付属金物一式									カーテンボックス、付属金物一式	
備考	扉のみ新設										

凡例

撤去	新設	新設
改修工事範囲外	2時間耐火壁、LGST地+強化CB21+強化CB21 (片面) 天井裏共	1時間耐火壁、LGST地+GB-Rt12.5+GB-Rt12.5 (片面) 天井裏共
床・床スラブ・天井撤去新設範囲	1時間耐火壁、LGST地+強化CB15+強化CB15 (片面) 天井裏共	1時間耐火壁、LGST地+GB-Rt12.5+GB-Rt12.5 (片面) 天井裏共
天井のみ撤去新設範囲	1時間耐火壁、LGST地+強化CB15+強化CB15 (片面) 天井裏共	1時間耐火壁、LGST地+GB-Rt12.5+GB-Rt12.5 (片面) 天井裏共
消火器BOX (撤去)	1時間耐火壁、LGST地+強化CB15+強化CB15 (片面) 天井裏共	1時間耐火壁、LGST地+GB-Rt12.5+GB-Rt12.5 (片面) 天井裏共
補助散水栓+消火器BOX (機械設備)	1時間耐火壁、LGST地+強化CB15+強化CB15 (片面) 天井裏共	1時間耐火壁、LGST地+GB-Rt12.5+GB-Rt12.5 (片面) 天井裏共

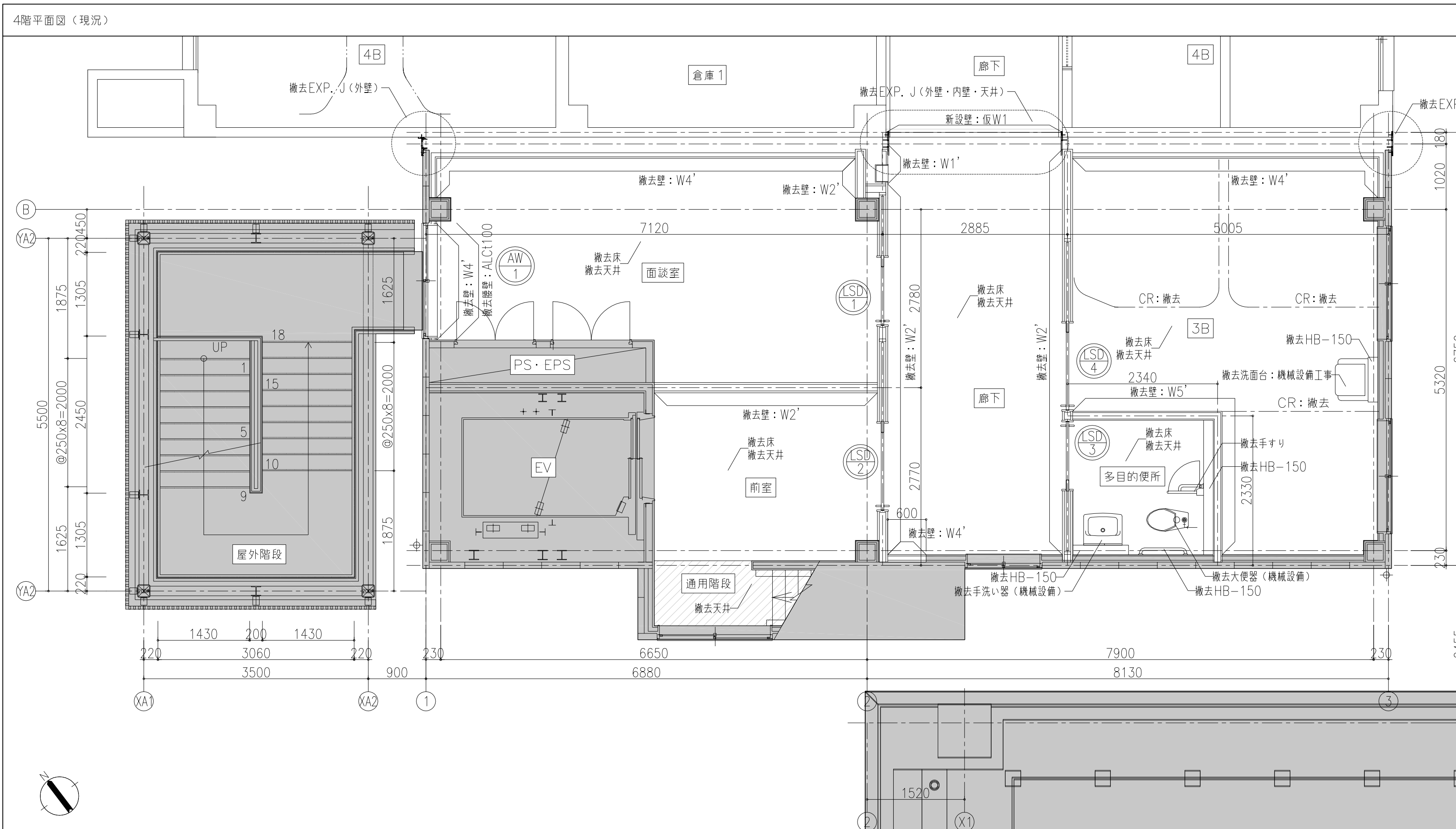
株式会社 内藤建築事務所

〒600-0001 京都市左京区田中大塚町1-8-2
 一級建築士 神先誠司 (登録第11294号)
 一級建築士事務所 京都府知事登録(31A)第02291号

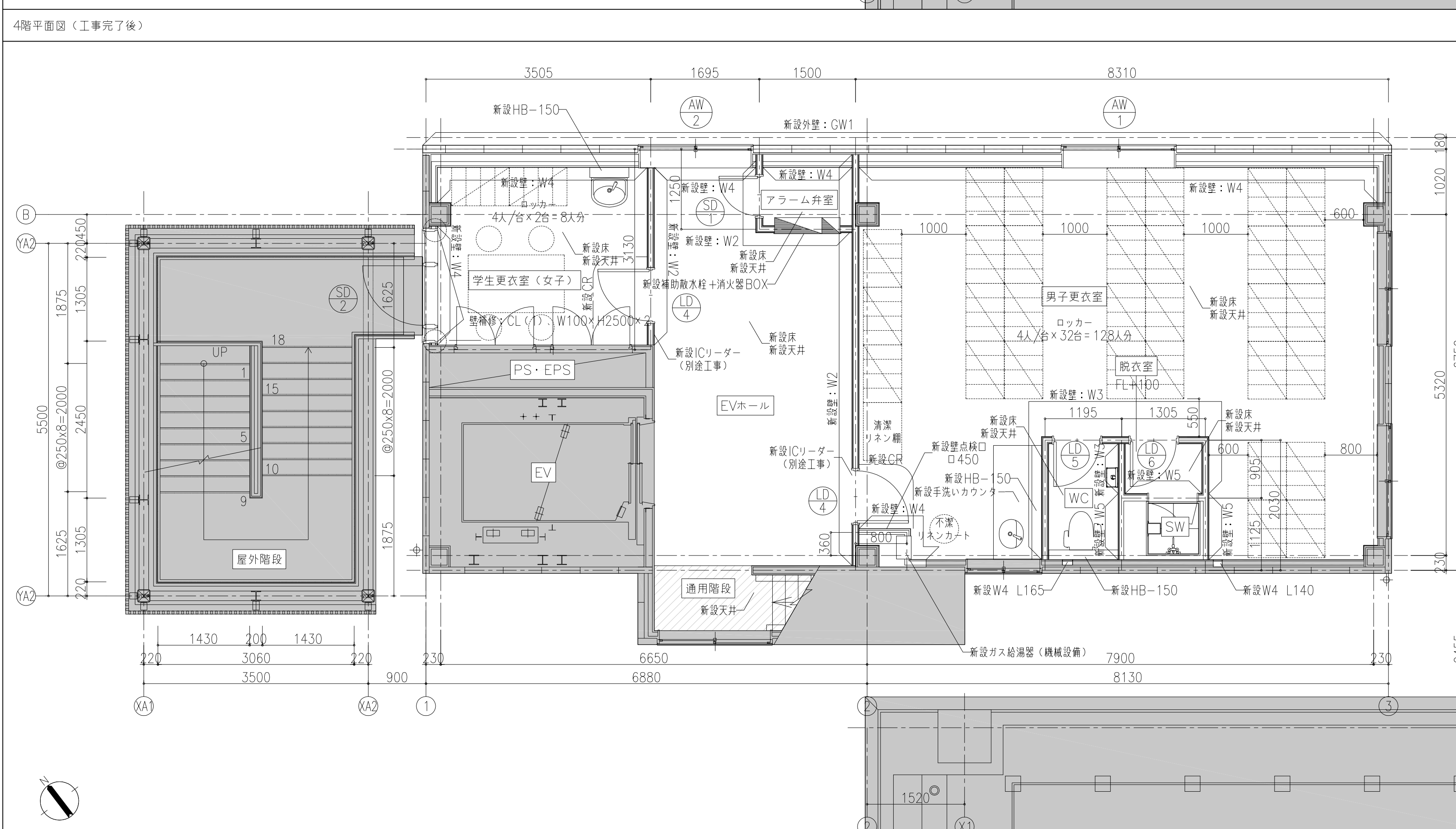
一級建築士 登録第244140号 (構造設計一級建築士 第059号)
 矢口 正宏
 (構造設計一級建築士 第059号)
 一級建築士 登録第301974号 (設備設計一級建築士 第059号)
 山本 篤史
 (設備設計一級建築士 第059号)

工事名 市民病院エレベータ棟改修および別館解体工事
 図名 EV棟 2階平面図
 縮尺 A1:1/50
 A3:1/100
 設計日

図番 A-015



内部仕上表 (現況)		特記なき限り床高はFL±0 スラブ高はFL-15 ○: 既存のまま ●: 全面撤去 ○: 一部撤去																	
階	室名	床高 スラブ高	天井高	外壁 断熱 床断熱	撤去	仕上 下地	床	撤去	巾木	撤去	壁・柱型	仕上 下地	天井	撤去	廻縁	撤去	フロア カー ペット	燃焼 測定	不燃 準不燃 : 〇
4階	面談室		2,400	○	●	VS (4)		●	VB (4)	●	CL (1)	●	DR (1)		●	●	○	アルミ	●
	前室・通用階段	±0~ -980	2,400 ~3,380	○	○	F1	VS (4)	●	VB (3)	○	壁種別による CL (1) 撤去: 抗面性ビニル壁シート FL±1.1, H900	●	DR (1)		●	●	○	アルミ	●
	廊下		2,400	○	○	F1	VS (4) ポーター付	●	VB (4)	○	壁種別による CL (1) 撤去: 抗面性ビニル壁シート FL±1.1, H900	●	DR (1)		●	●	○	アルミ	●
	3B		2,400	○	○	F1	VS (4)	●	VB (4)	○	壁種別による CL (1) 撤去: 抗面性ビニル壁シート FL±1.1, H900	●	CL (1)		●	●	○	アルミ	●
	多目的便所		2,400	○	●	F1	VS (W)	●	床材立上げ H100	○	壁種別による	●	CL (1)		●	●	○	アルミ	●
						F1		●		○	壁種別による	●	C4		●	●			●



内部仕上表 (工事完了後)		特記なき限り床高はFL±0 スラブ高はFL-15 ○: 既存のまま ●: 全面新設 ○: 一部新設																	
階	室名	床高 スラブ高	天井高	外壁 断熱 床断熱	撤去	仕上 下地	床	新設	巾木	新設	壁・柱型	仕上 下地	天井	新設	廻縁	撤去	フロア カー ペット	燃焼 測定	不燃 準不燃 : 〇
4階	アラーム弁室		2,400	○	○	VS (4)		●	VB (4)	●	CL (1)	●	CL (1)		●	●	○	アルミ	●
	EVホール・通用階段	±0~ -980	2,400 ~3,380	○	○	F1	VS (4)	●	VB (3)	○	壁種別による CL (1)	●	DR (1)		●	●	○	アルミ	●
	男子更衣室 学生更衣室 (女子)		2,400	○	○	F1	VS (4)	●	VB (4)	○	壁種別による CL (1)	●	CL (1)		●	●	○	アルミ	●
	WC		2,400	○	○	F1	VS (4)	●	VB (4)	○	壁種別による CL (1)	●	CL (1)		●	●	○	アルミ	●
	脱衣室		2,400	○	○	F1	VS (4) 本下地H100 (新設)	●	床材立上げ H100	○	壁種別による CL (1)	●	CL (1)		●	●	○	アルミ	●
	SW					F1	シャワーユニット (TOTO, JSV0808L同等品)	●		○	壁種別による	●	C2		●	●			●

凡例

■	改修工事範囲外	***	室名
■	床・スラブ・天井撤去新設範囲	■	撤去壁種別
■	天井のみ撤去新設範囲	■	新設壁種別
■	消火器BOX (埋込)	■	撤去壁種別
■	補助取水栓+消火器BOX (機械設備)	■	新設壁種別

【撤去凡例】 撤去壁種別

- W1': 2時層耐火壁, LGSF地+強化GB21+強化GB21 (片面) 天井裏共
- W2': 1時層耐火壁, LGSF地+強化GB15+強化GB15 (片面) 天井裏共
- W3': 一般層仕切壁, LGSF地+GB9.5+GB12.5 (片面) 天井裏共
- W4': 一般層仕切壁, LGSF地+GB9.5+GB12.5 (片面) 天井まで
- W5': 一般層仕切壁, GB12.5+ケイカル板8+LGSF地+GB9.5+GB12.5 天井裏共

【新設凡例】 新設壁種別

- W1: 一般層仕切壁, LGSF地+GB-Rt12.5+GB-Rt12.5 (片面) 天井まで
- W2: 1時層耐火壁, LGSF地+GB-Rt12.5+GB-Rt12.5 (片面) 天井裏共
- W3: 一般層仕切壁, LGSF地+GB-Rt12.5+GB-Rt12.5 (片面) 天井まで
- W4: 外周部, LGSF地+GB-Rt12.5+GB-Rt12.5 (片面) 天井まで
- W5: 一般層仕切壁, GB-Rt12.5+GB-Rt12.5 (片面) 天井まで

株式会社 内藤建築事務所

東京都左京区田中大塚町18-2

一級建築士 神先誠司 (登録第5113号)

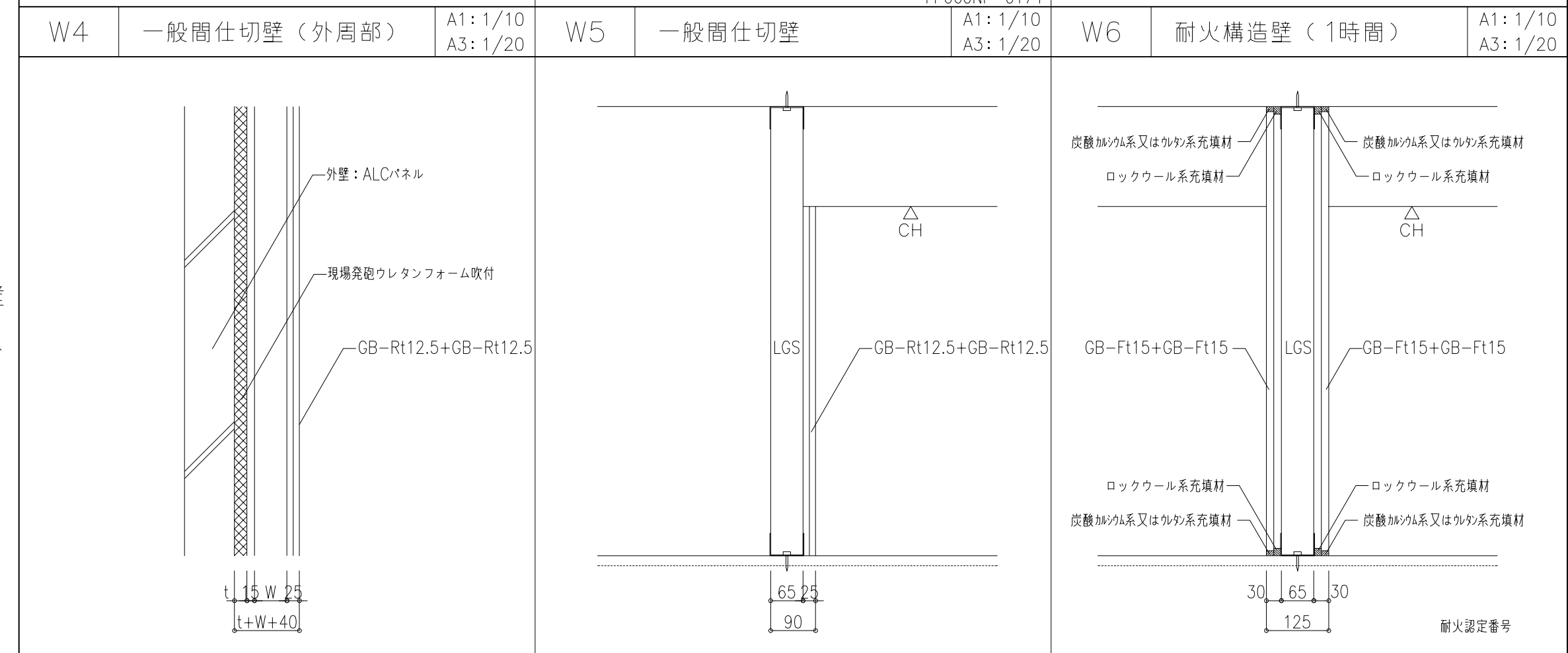
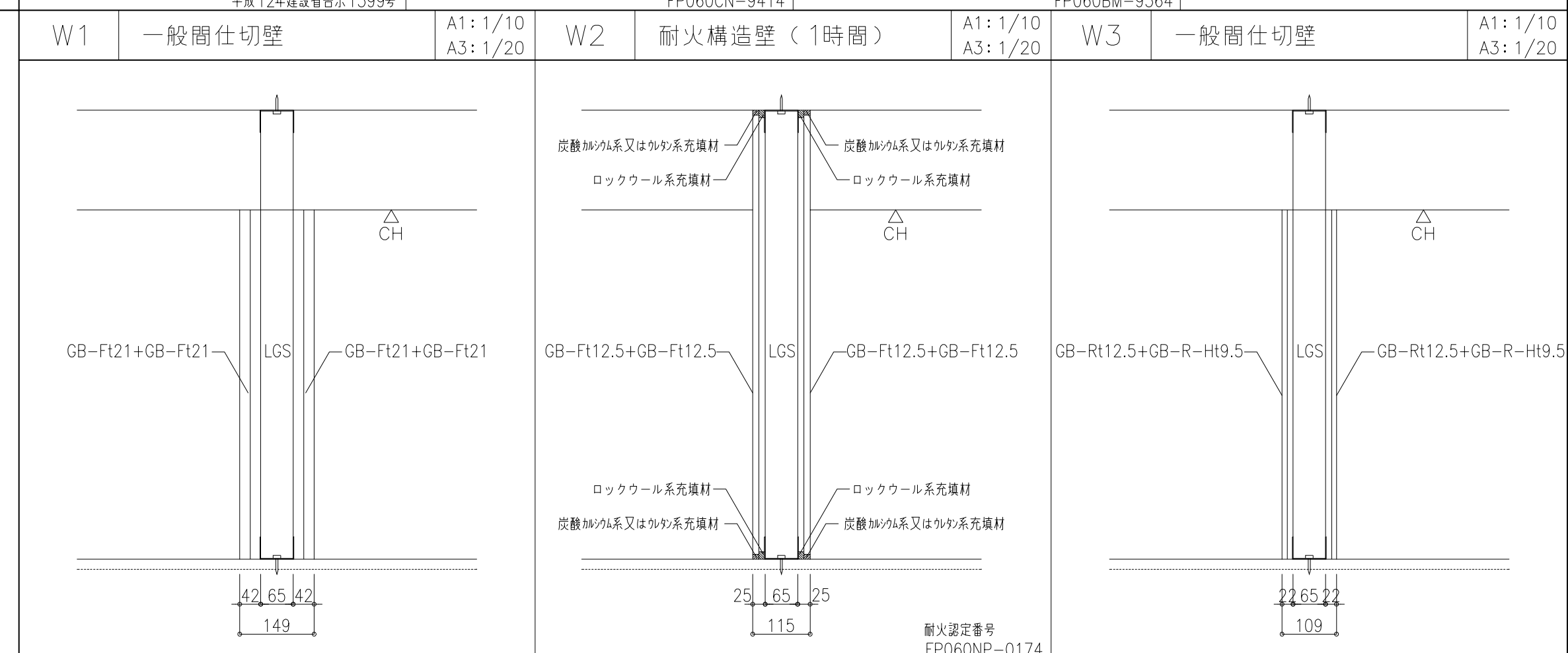
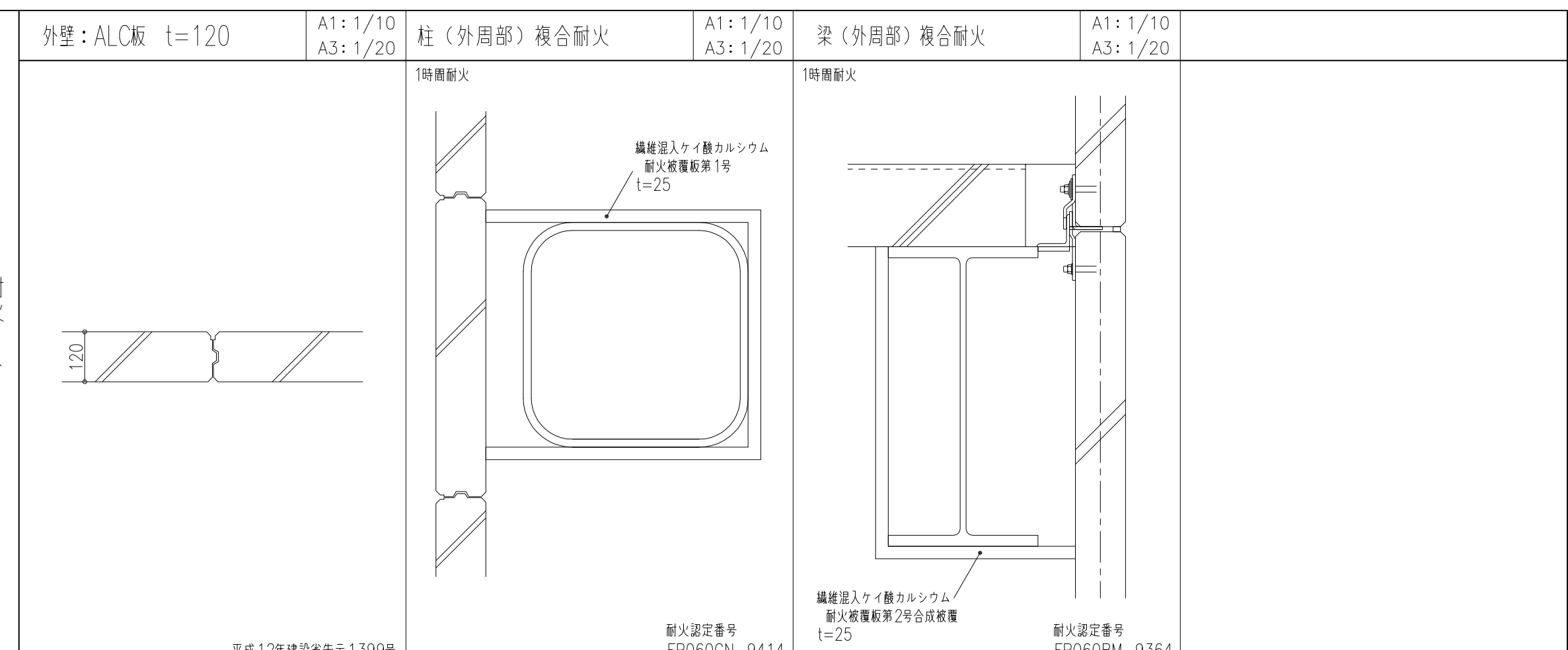
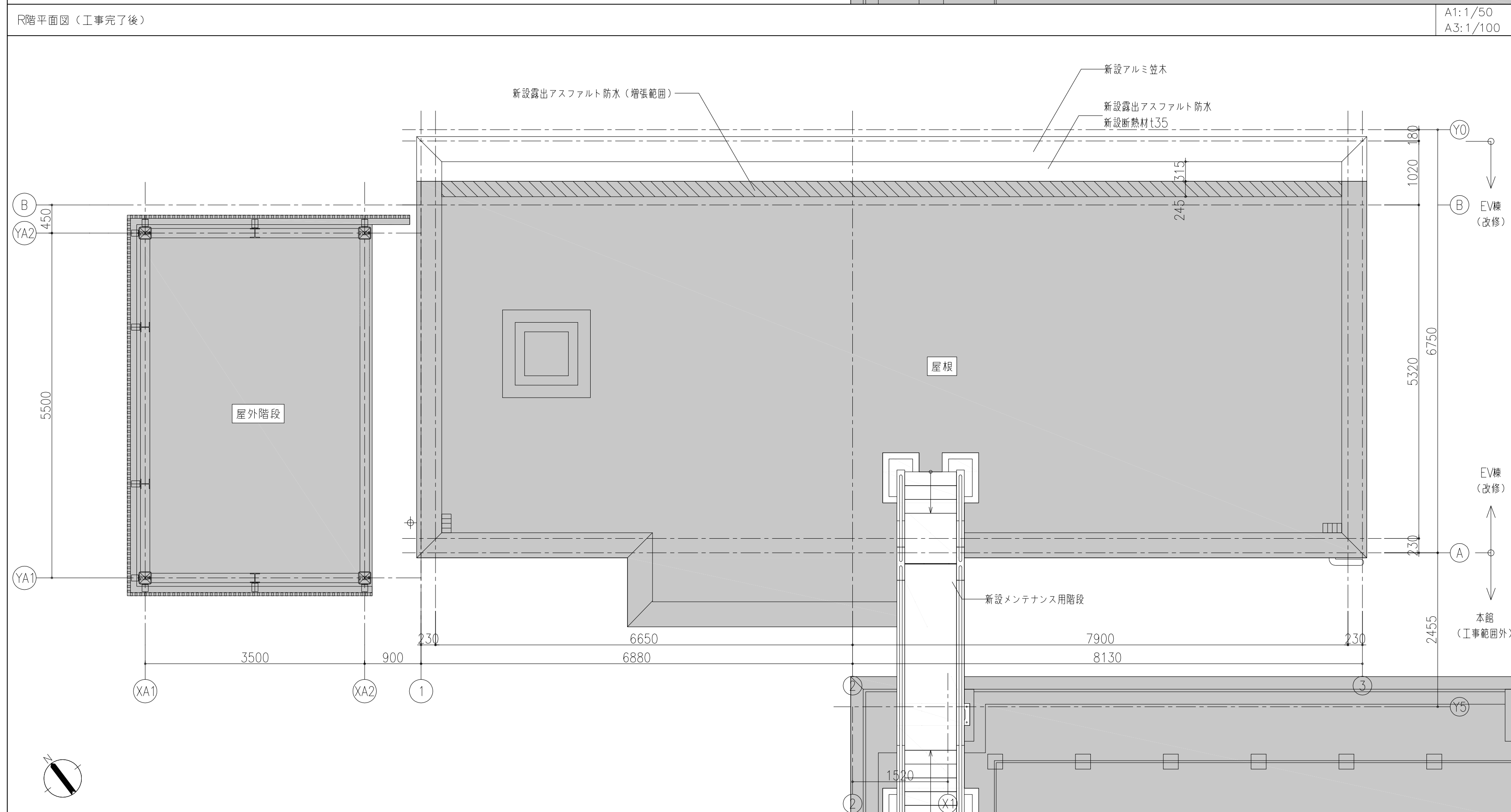
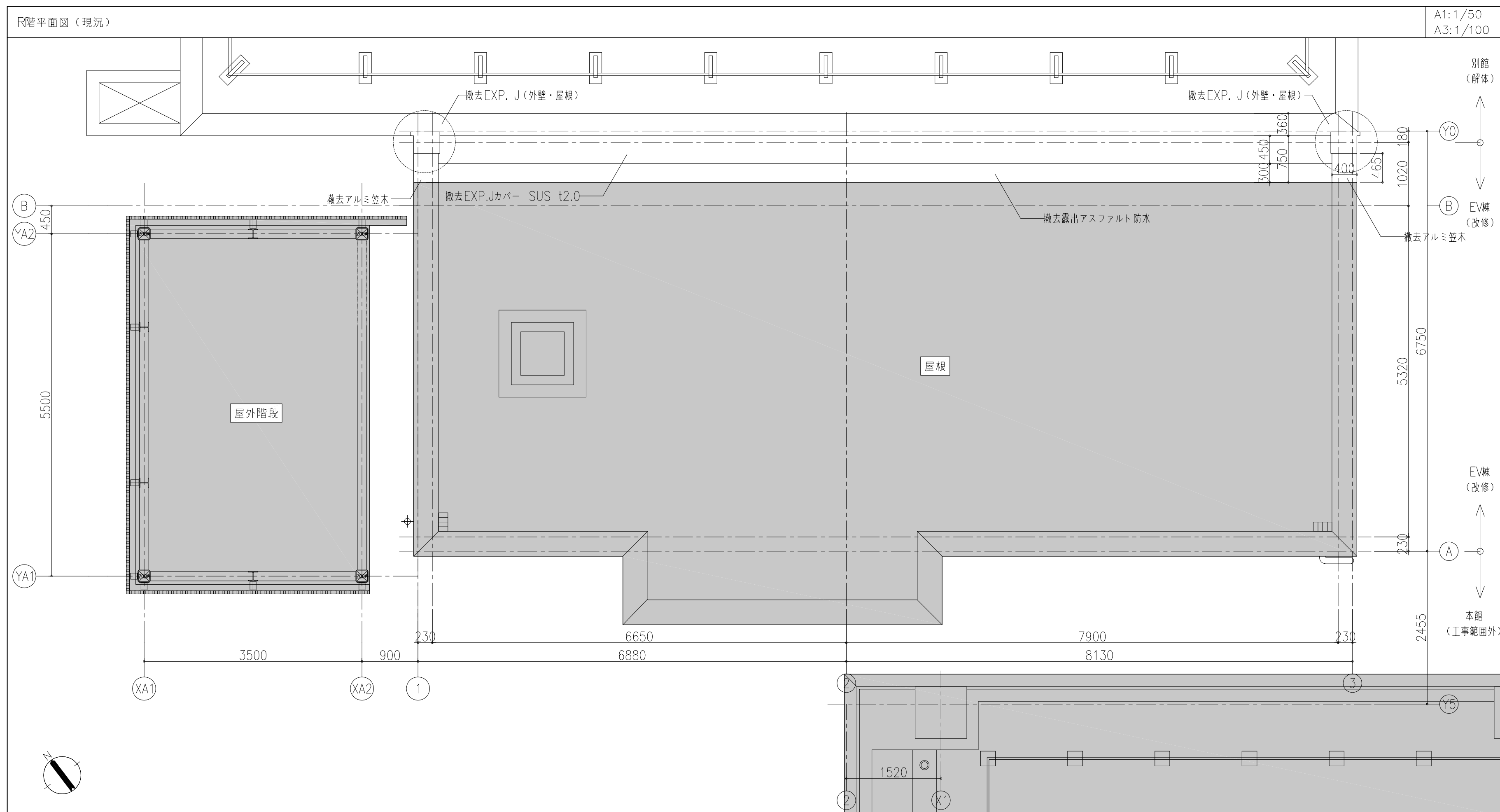
一級建築士事務所 京都府知事登録(31A)第02291号

工事名: 市民病院エレベータ棟改修および別館解体工事

図名: EV棟 4階平面図

縮尺: A1:1/50
A3:1/100

設計日: A-O-17



その他

- ・室名サインを以下の通り見込むこと
アルミ複合板t3.0、インクジェットシート張り、W300×H150×20箇所
アルミ複合板t3.0、インクジェットシート張り、W800×H800×5箇所
既存サイン改修 (インクジェットシート張り)、W800×H800×5箇所
- ・天井点検口を以下の通り見込むこと

【天井開口補強】

サイズ	数量	備考
400 × 400	3	
450 × 450	3	
500 × 500	10	
900 × 900	3	
1,100 × 900	2	
1,000 × 1,000	5	
1,300 × 800	3	

【天井点検口】

サイズ	数量	備考
450 × 450	50	

凡例	【撤去凡例】 撤去壁種別	【新設凡例】 新設壁種別
■: 改修工事範囲外	***: 室名	W1: 2時間耐火壁、LGS下地+強化GB21+強化GB21 (両面) 天井裏共
■: 床・床スラブ・天井撤去新設範囲	■: 天井のみ撤去新設範囲	W2: 1時間耐火壁、LGS下地+強化GB15+強化GB15 (両面) 天井裏共
■: 天井のみ撤去新設範囲	■: 防水増強範囲	W3: 一般間仕切壁、LGS下地+GB9.5+GB12.5 (両面) 天井裏共
■: 消火器BOX (撤去)	■: 消火器BOX (埋込)	W4: 一般間仕切壁、LGS下地+GB9.5+GB12.5 (片面) 天井まで
■: 補助取水栓+消火器BOX (機械設備)	○: 既存種	W5: 一般間仕切壁、GB12.5+ケイカル板8+LGS下地+GB9.5+GB12.5 天井裏共
		W1: 一般間仕切壁、LGS下地+GB-Ft21+GB-Ft21 (両面) 天井まで
		W2: 1時間耐火壁、LGS下地+GB-Ft12.5+GB-Ft12.5 (両面) 天井裏共
		W3: 一般間仕切壁、LGS下地+GB-Rt12.5+GB-R-Ht9.5 (両面) 天井まで
		W4: 外周部 LGS下地+GB-Rt12.5+GB-Rt12.5 (片面) 天井まで
		W5: LGS下地+GB-Rt12.5+GB-Rt12.5 (片面) 天井まで

株式会社 内藤建築事務所

〒100-0001 東京都千代田区千代田1-8-2

代表取締役 神先 誠司 (昭和三十九年) 内藤 誠司 (昭和三十九年)

代表取締役 京都府知事登録(31A)第02291号

【一般建築士 登録第244140号】 (構造設計一般建築士 第7089号) 矢口 正宏

【一般建築士 登録第361974号】 (設備設計一般建築士 第5999号) 山本 篤史

【構造設計一般建築士 登録第361974号】

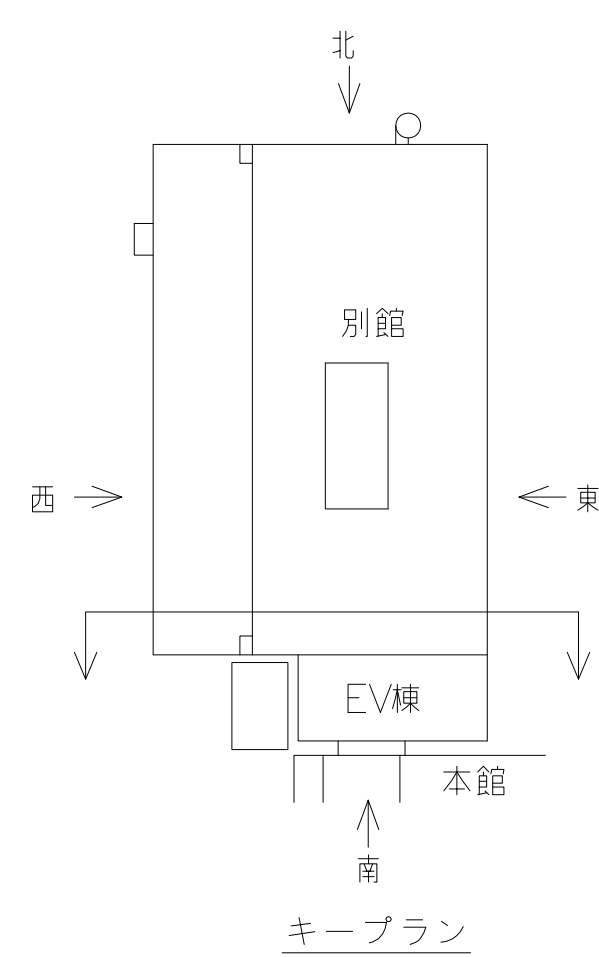
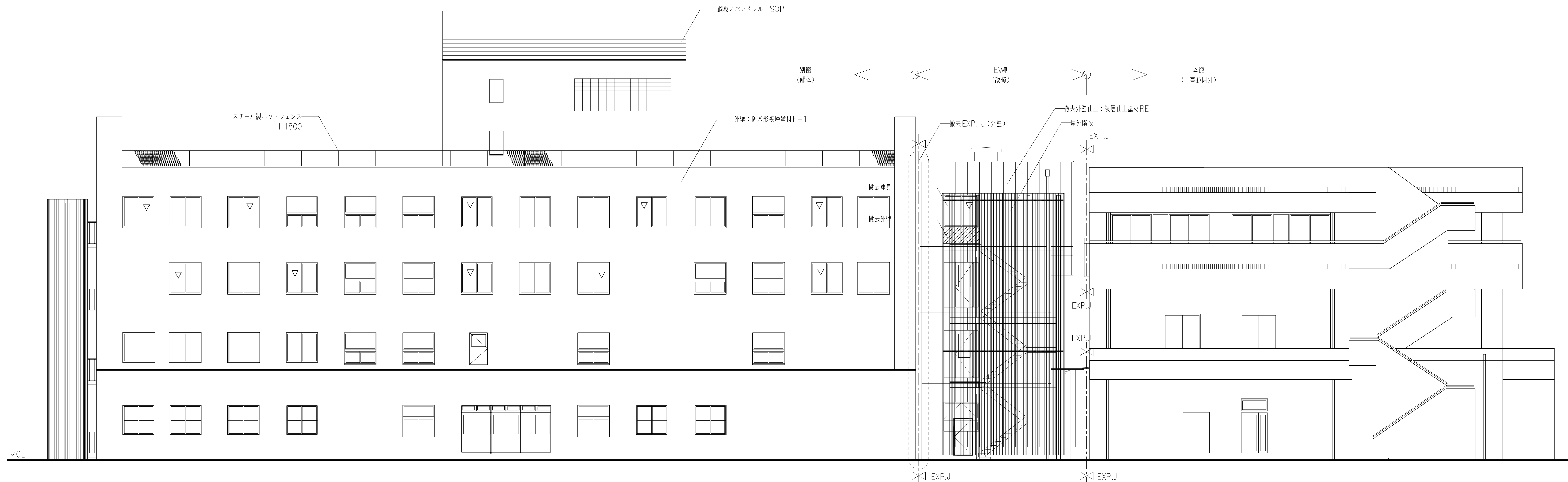
工事名 市民病院エレベータ棟改修および別館解体工事

図名 EV棟 R階平面・耐火リスト・壁リスト

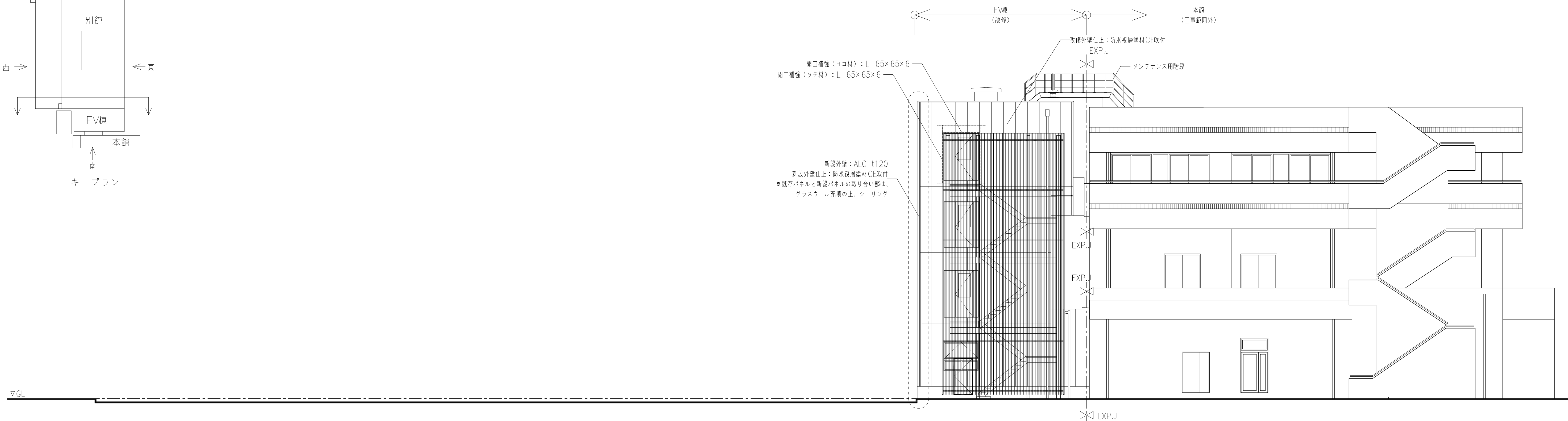
縮尺 A1: 図示 A3: 図示

設計日

図番 A-018



※EV棟外壁部のシーリング改修を行うこと (外壁目地、建具廻り等)
 ただし、西面2階・3階のサッシシールは施工不要
 ※EV棟既存外壁、軒天の仕上改修を行うこと



新設外壁: ALC 1120
 新設外壁仕上: 防水複層塗材CE吹付
 ※既存パネルと新設パネルの取り合い部は、
 グラスウール充填の上、シーリング

株式会社 内藤建築事務所

京都市左京区田中大塚町182
 一般建築士 神先 映司 (登録第31133号)
 一般建築士事務所 京都府知事登録(31A)第22291号

一般建築士 登録第244140号
 (構造設計一般建築士 第7089号)
 矢口 正宏
 【構造関係図面に關する部分のみ合す】
 一般建築士 登録第361974号
 (設備設計一般建築士 第5999号)
 山本 篤史
 【設備関係図面に關する部分のみ合す】

工事名 市民病院エレベータ棟改修および別館解体工事

図名 全体立面図 (1)

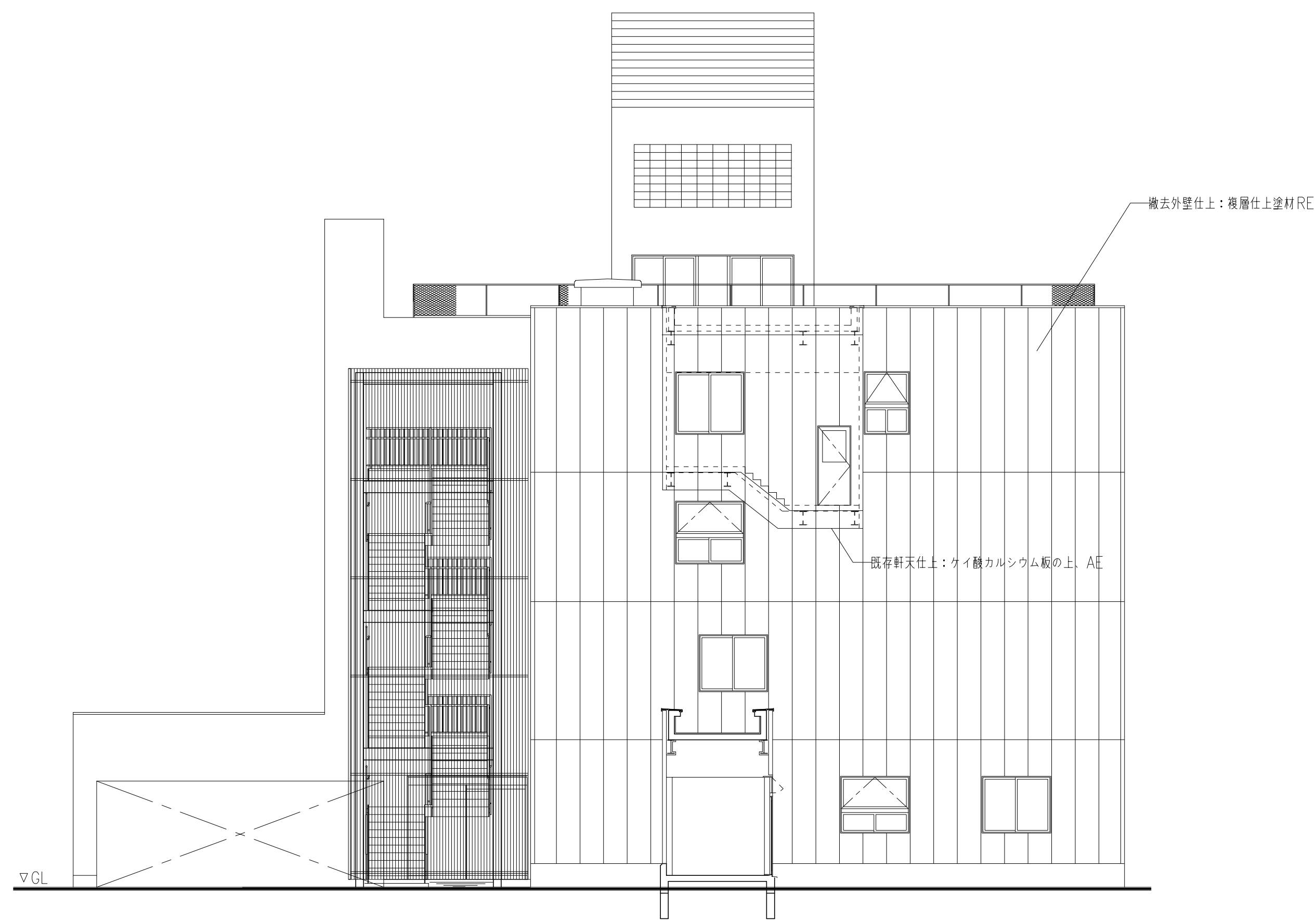
縮尺 A1:1/100
 A3:1/200

設計日

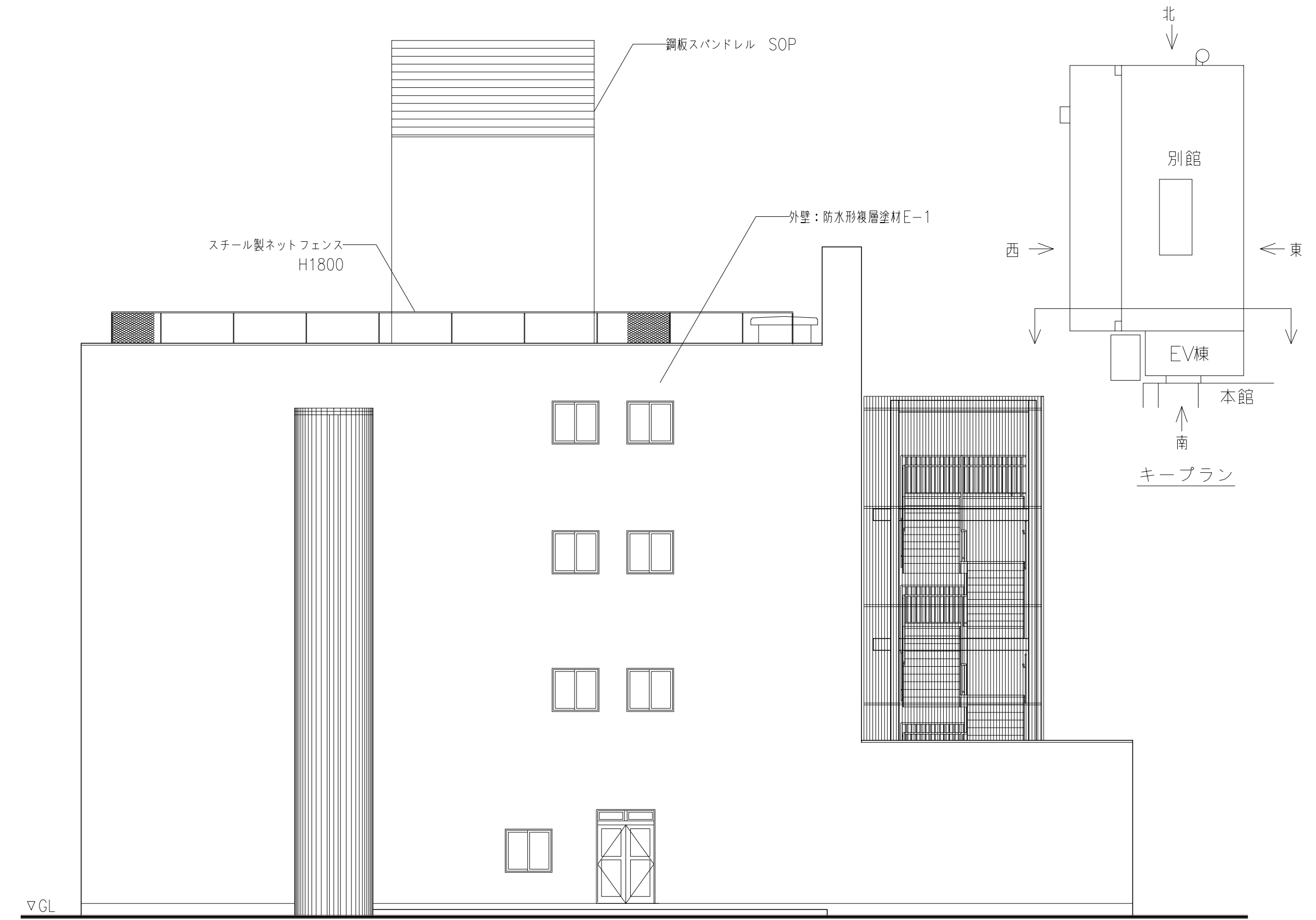
図番

A-019

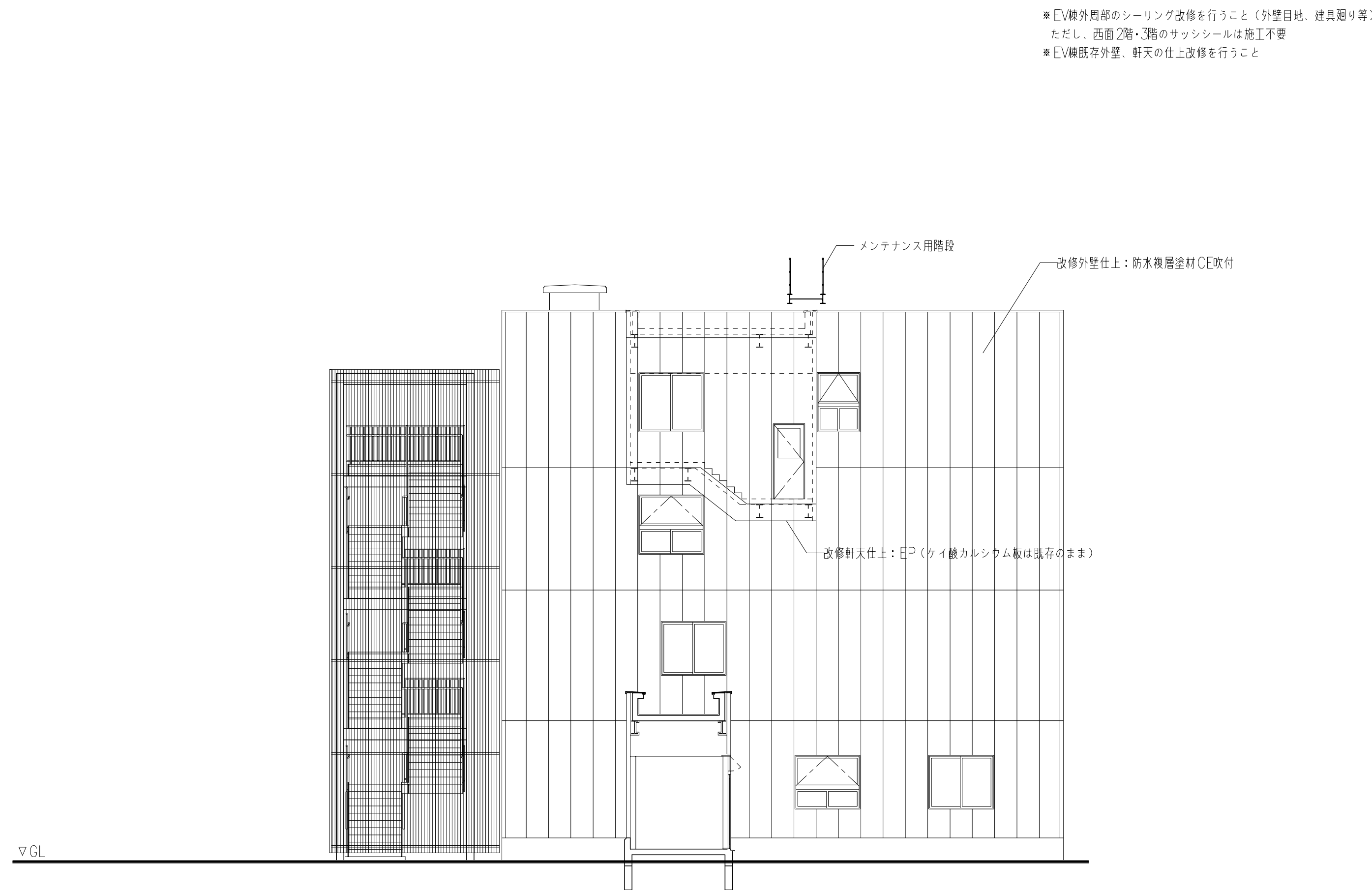
南 立面図 (現況)



北 立面図 (現況)

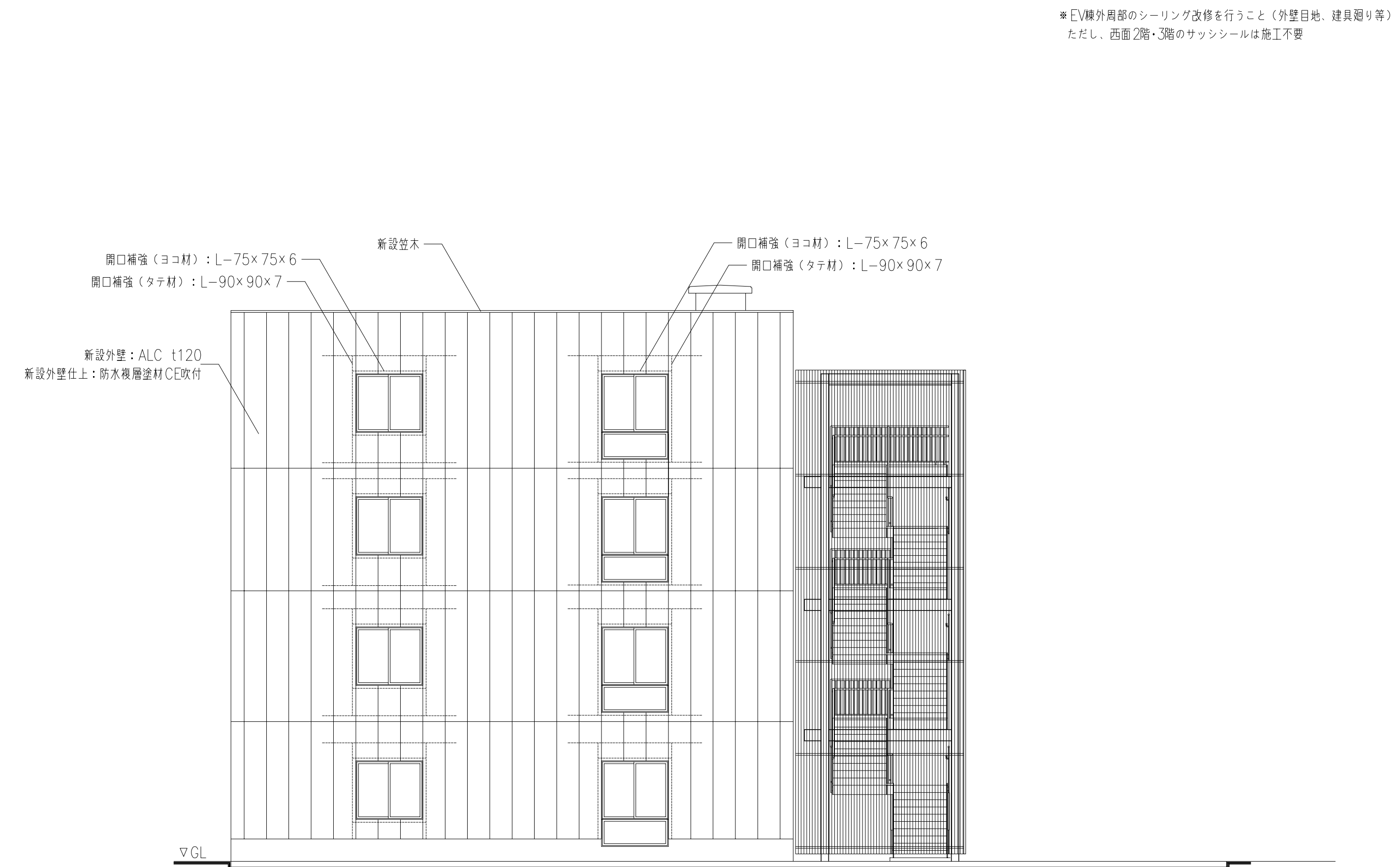


南 立面図 (工事完了後)



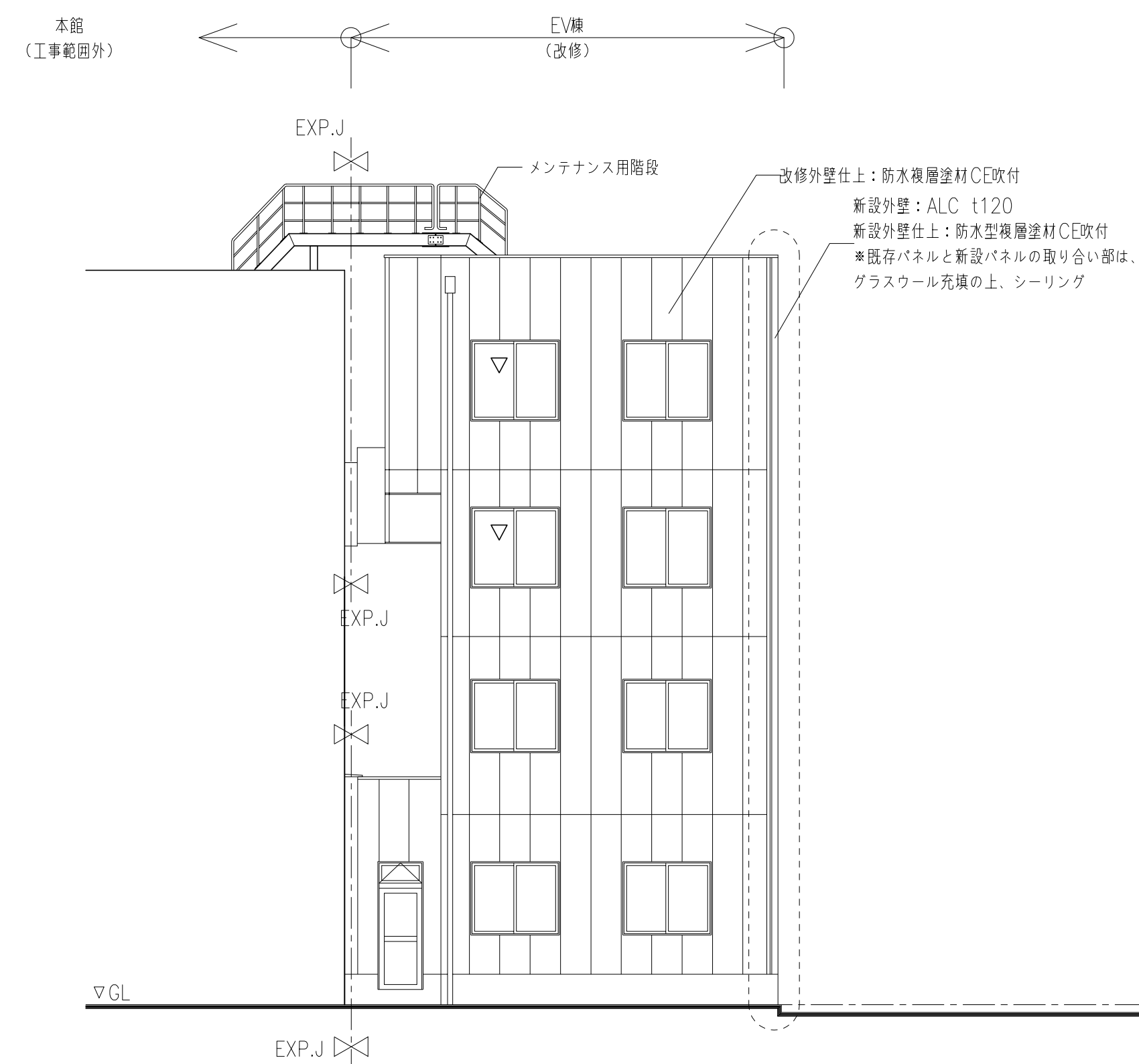
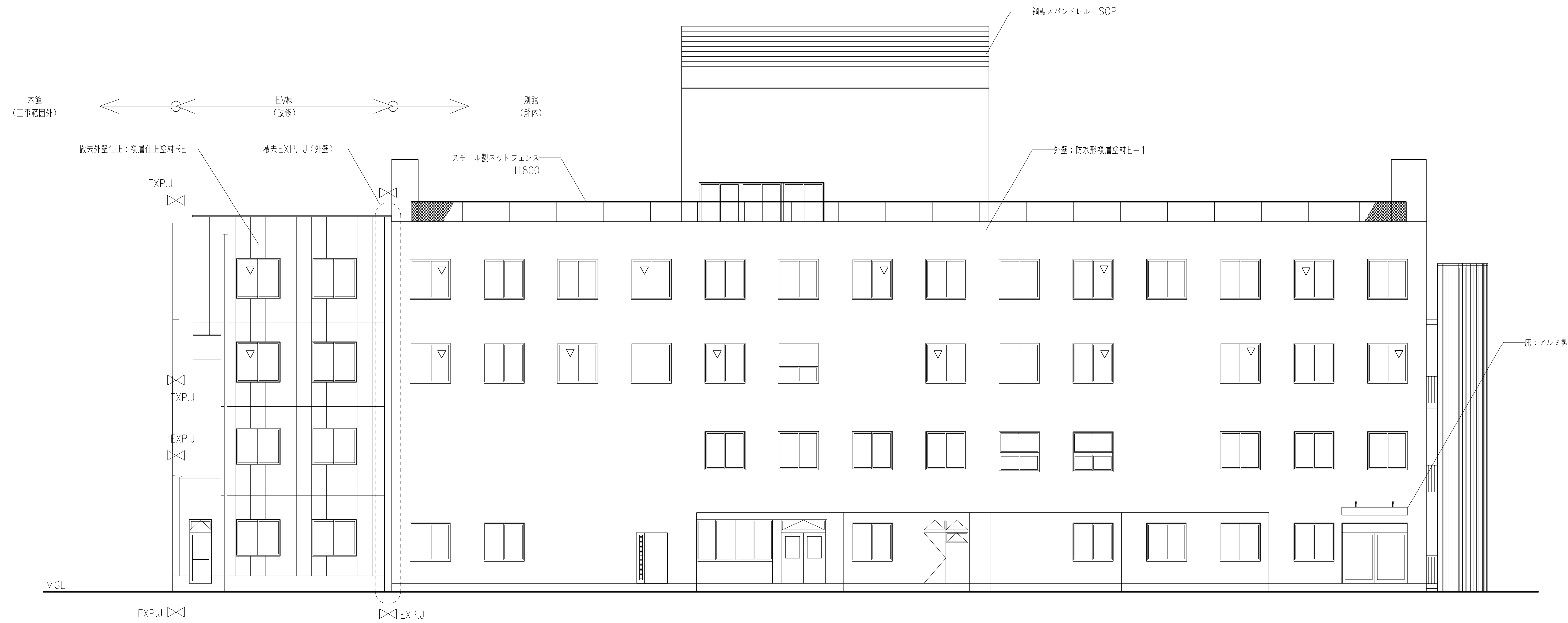
*EV棟外周部のシーリング改修を行うこと (外壁目地、建具廻り等)
ただし、西面2階・3階のサッシシールは施工不要
*EV棟既存外壁、軒天の仕上改修を行うこと

北 立面図 EV棟 (工事完了後)



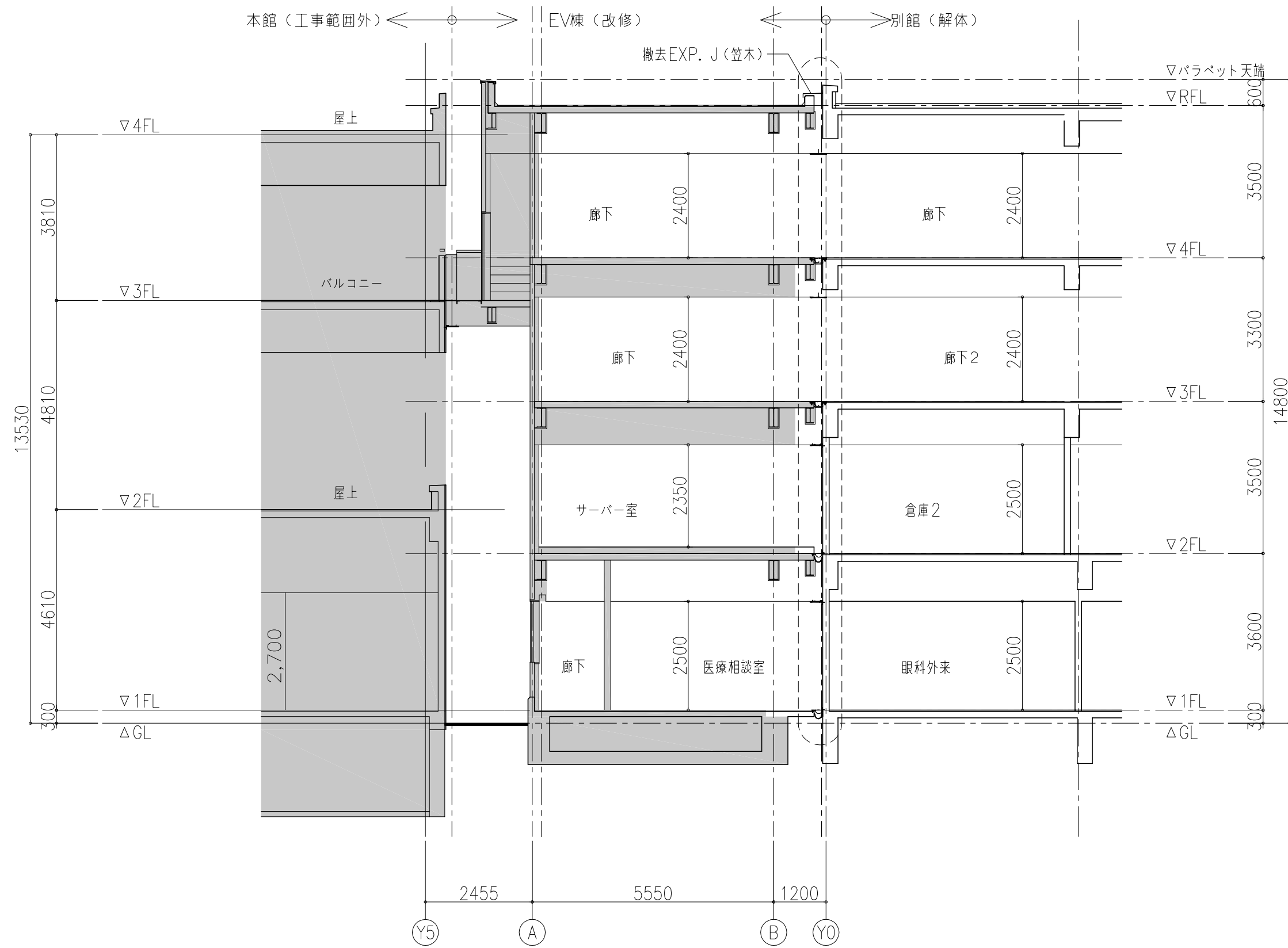
*EV棟外周部のシーリング改修を行うこと (外壁目地、建具廻り等)
ただし、西面2階・3階のサッシシールは施工不要

<p>株式会社 内藤建築事務所</p> <p>〒600-8501 京都市左京区田中大塚町1-8-2</p> <p>一般建築士 神先 誠司 (建築士登録番号: 311139)</p> <p>一般建築士事務所 京都府知事登録 (31A) 第22291号</p>		<p>(一) 建築士 登録第244140号 (構造設計一般建築士 第7089号) 矢口 正宏</p> <p>【構造関係規定に關する部分の適合状況】</p> <p>(一) 建築士 登録第361974号 (設備設計一般建築士 第5999号) 山本 篤史</p> <p>【設備関係規定に關する部分の適合状況】</p>	<p>工事名 市民病院エレベータ棟改修および別館解体工事</p>	図番
			<p>図名 全体立面図 (2)</p>	<p>縮尺 A1: 1/100 A3: 1/200</p>



※EV棟外壁部のシーリング改修を行うこと (外壁目地、建具廻り等)
 ただし、西面2階・3階のサッシシールは施工不要
 ※EV棟既存外壁、軒天の仕上改修を行うこと

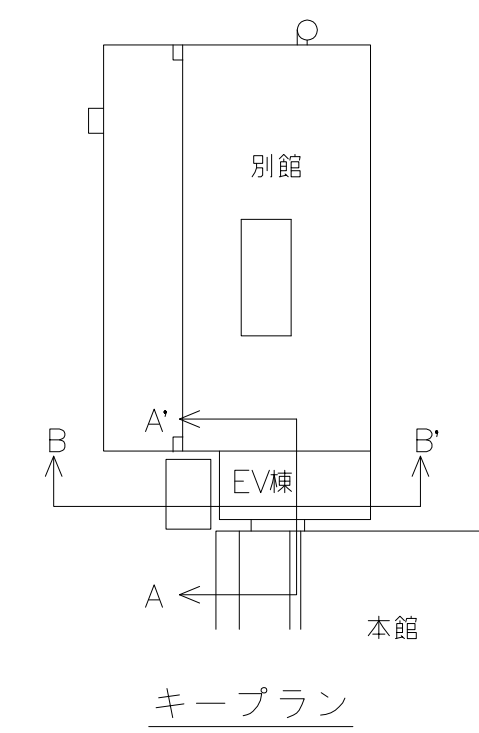
<p>株式会社 内藤建築事務所</p> <p>〒100-0001 東京都千代田区千代田1-1-1</p> <p>TEL: 03-5561-1111 FAX: 03-5561-1112</p> <p>〒100-0001 東京都千代田区千代田1-1-1</p> <p>TEL: 03-5561-1111 FAX: 03-5561-1112</p>		<p>（一級建築士 登録第244140号） 構造設計一級建築士 第7069号 矢口 正宏</p> <p>【構造関係規定に準じる部分が含まれます】</p> <p>（一級建築士 登録第361974号） 設備設計一級建築士 第5999号 山本 篤史</p> <p>【設備関係規定に準じる部分が含まれます】</p>	<p>工事名 市民病院エレベータ棟改修および別館解体工事</p> <p>図名 全体立面図 (3)</p> <p>縮尺 A1: 1/100 A3: 1/200</p> <p>設計日</p>	<p>図番 A-021</p>
---	--	---	---	-----------------



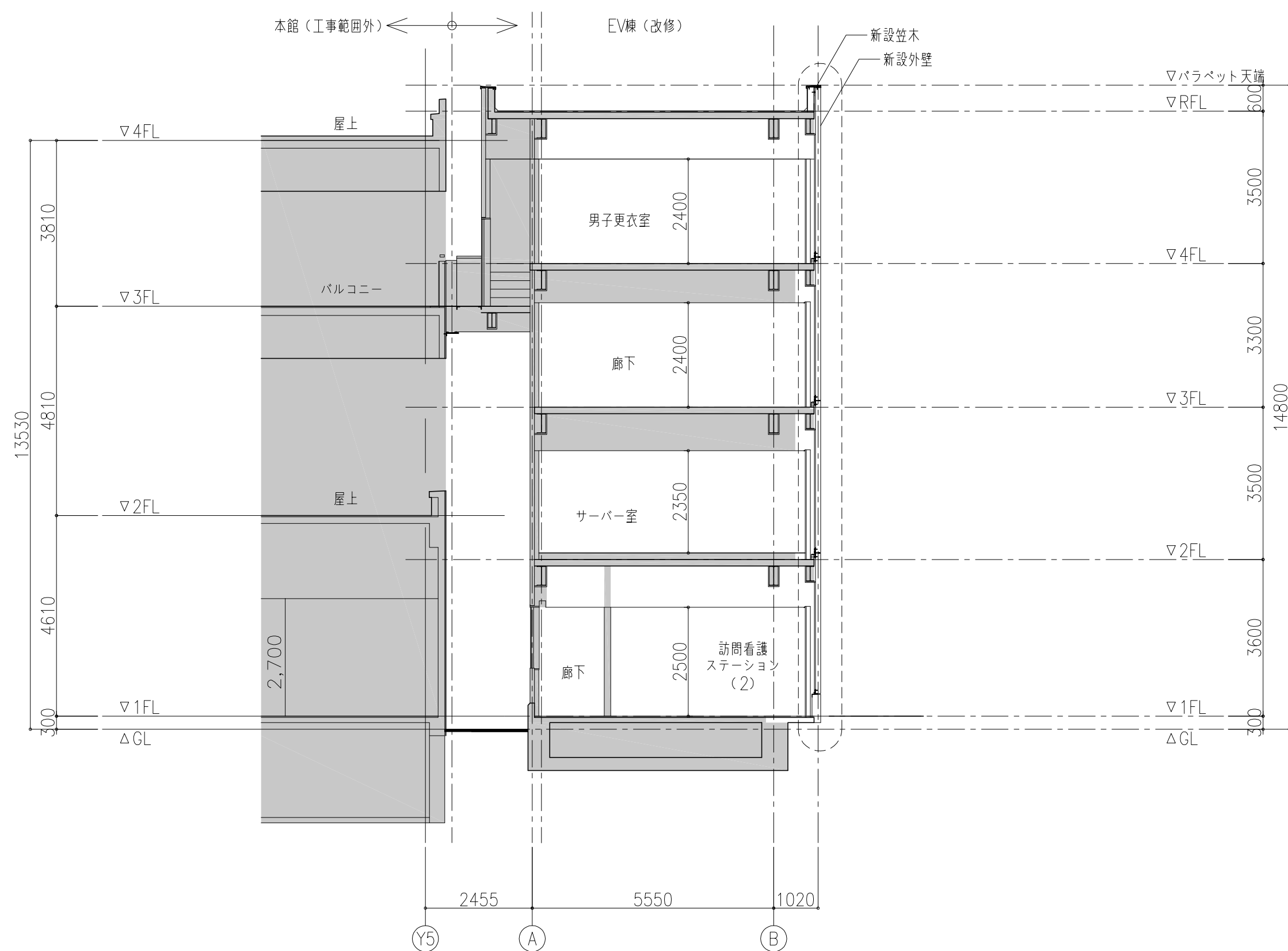
A~A'断面図（現況）



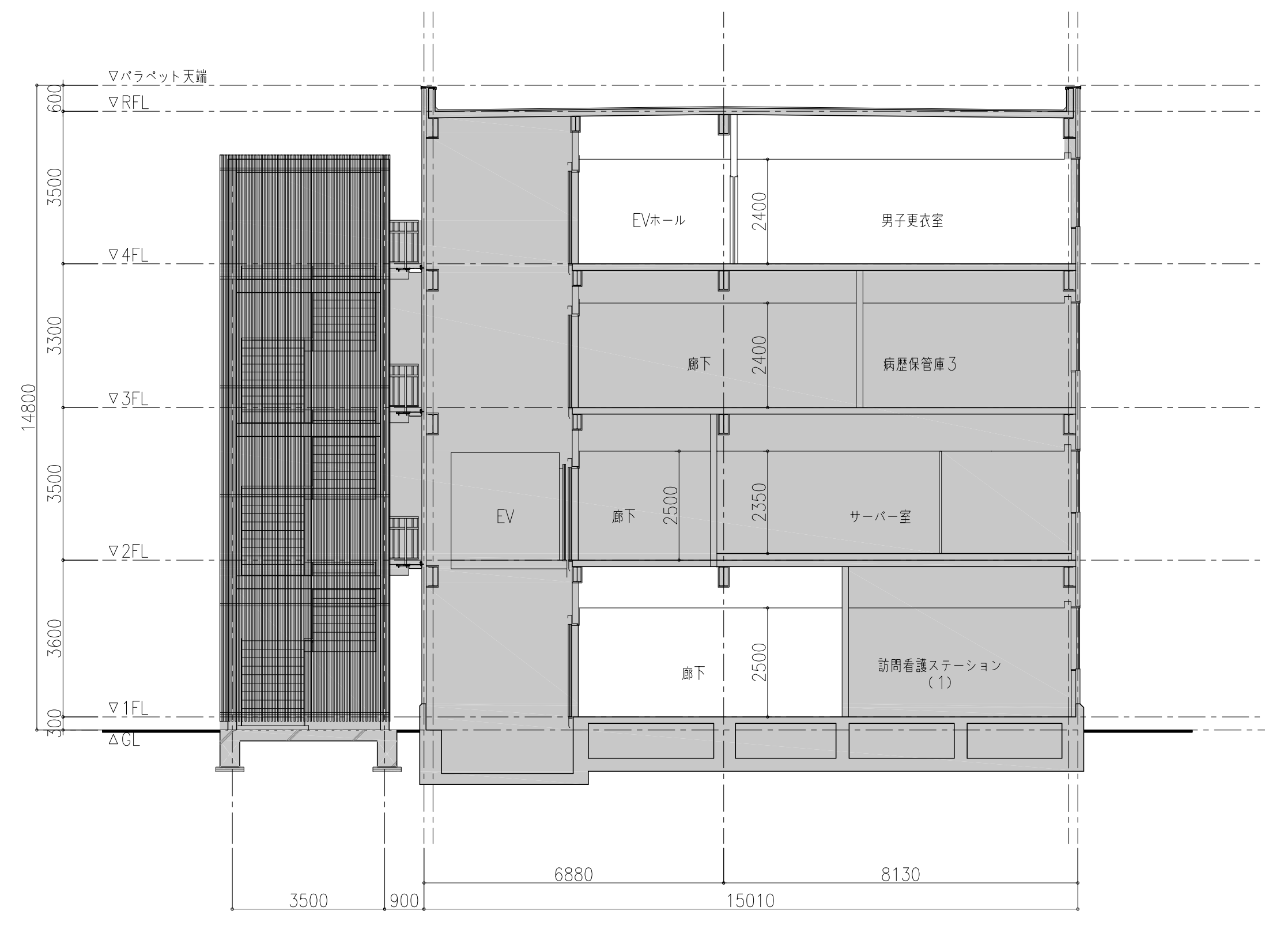
B~B'断面図（現況）



キープラン

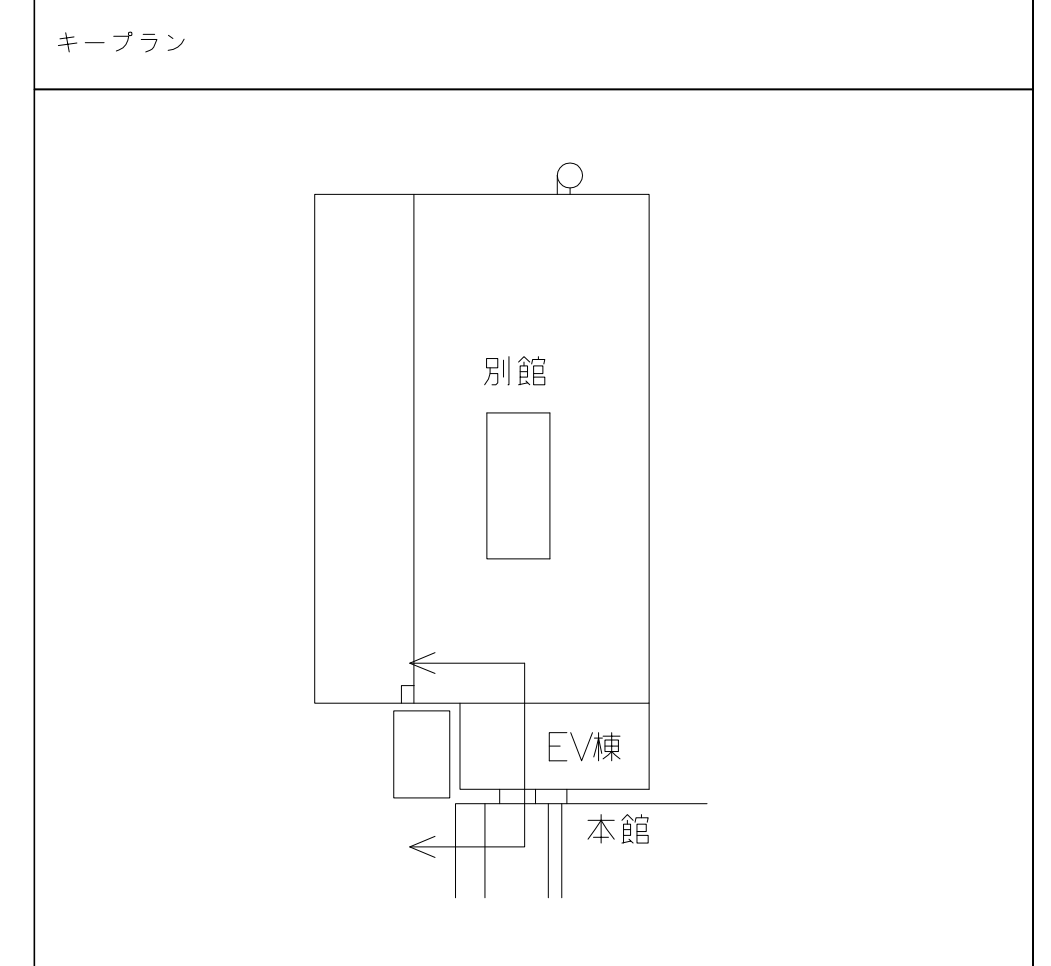
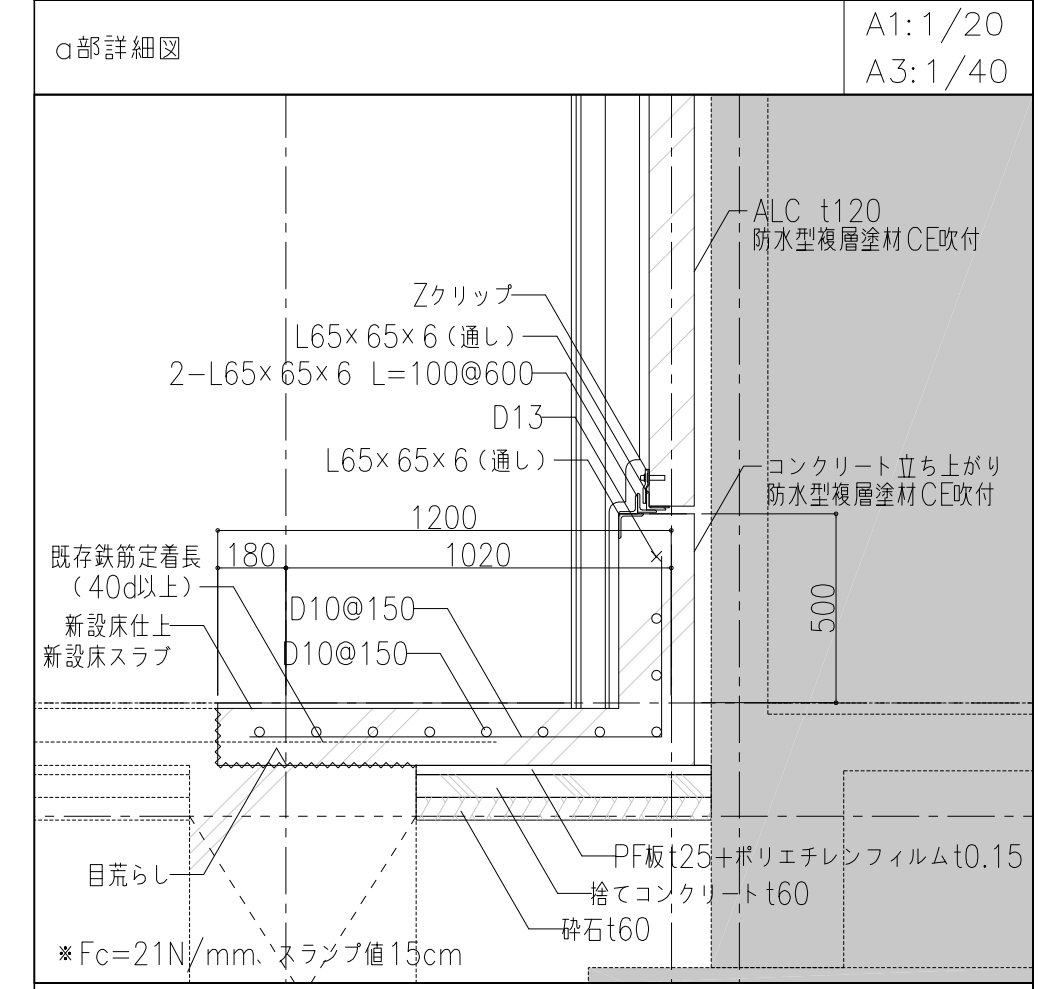
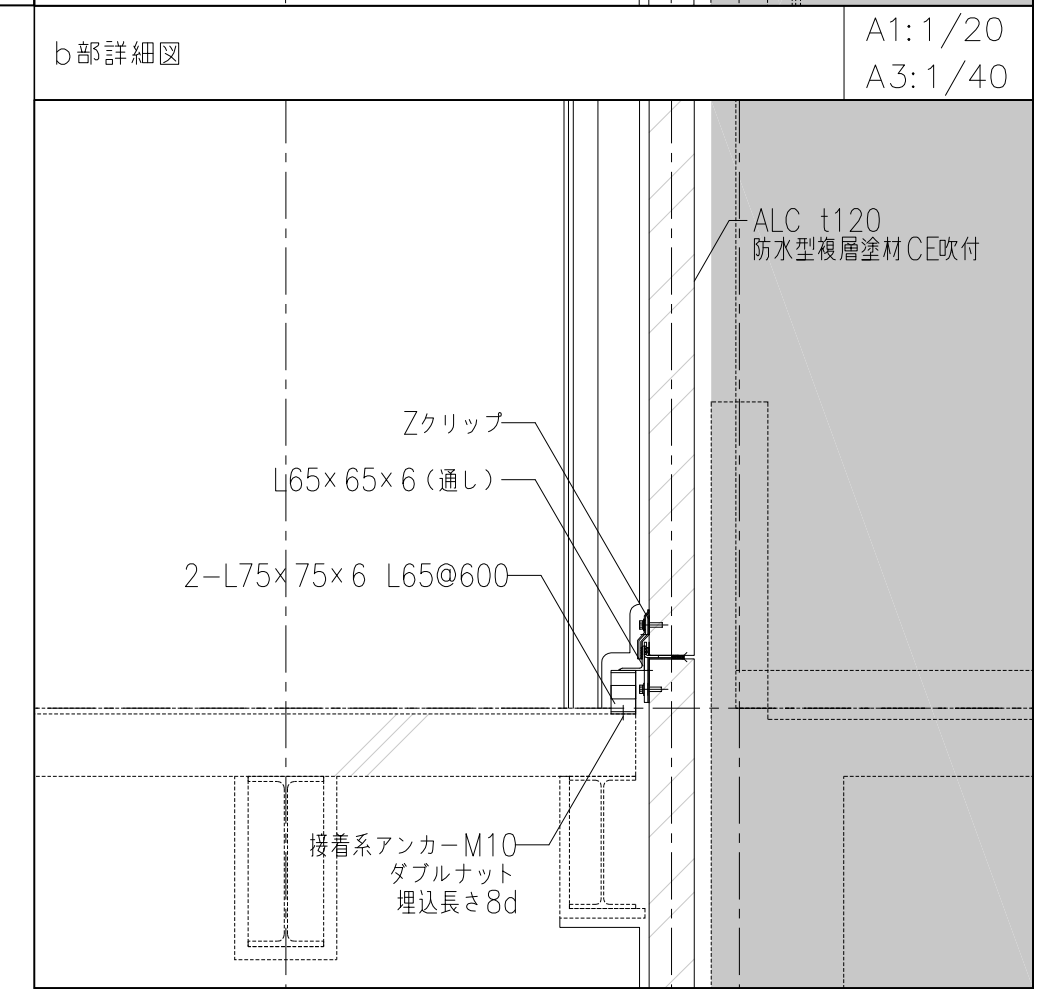
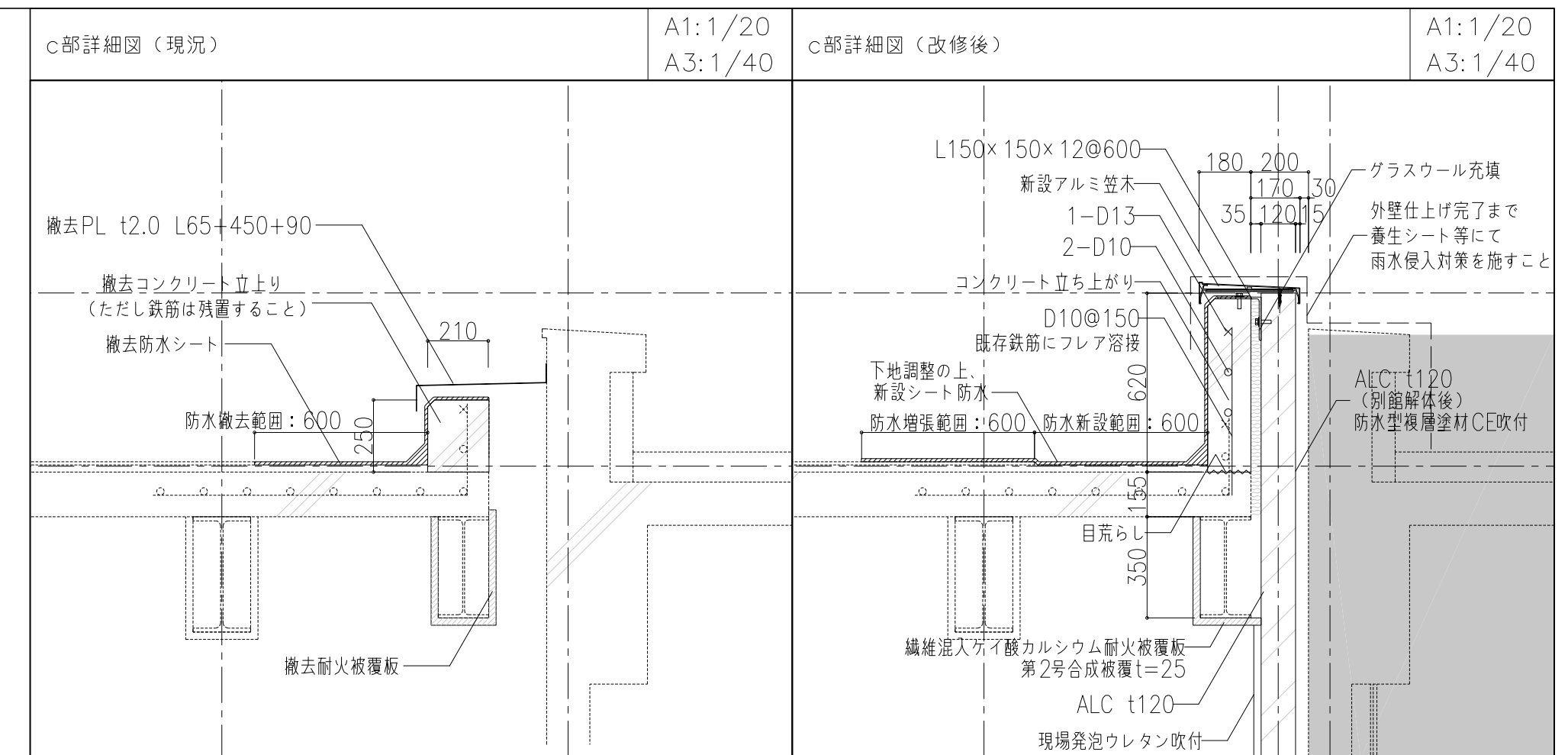
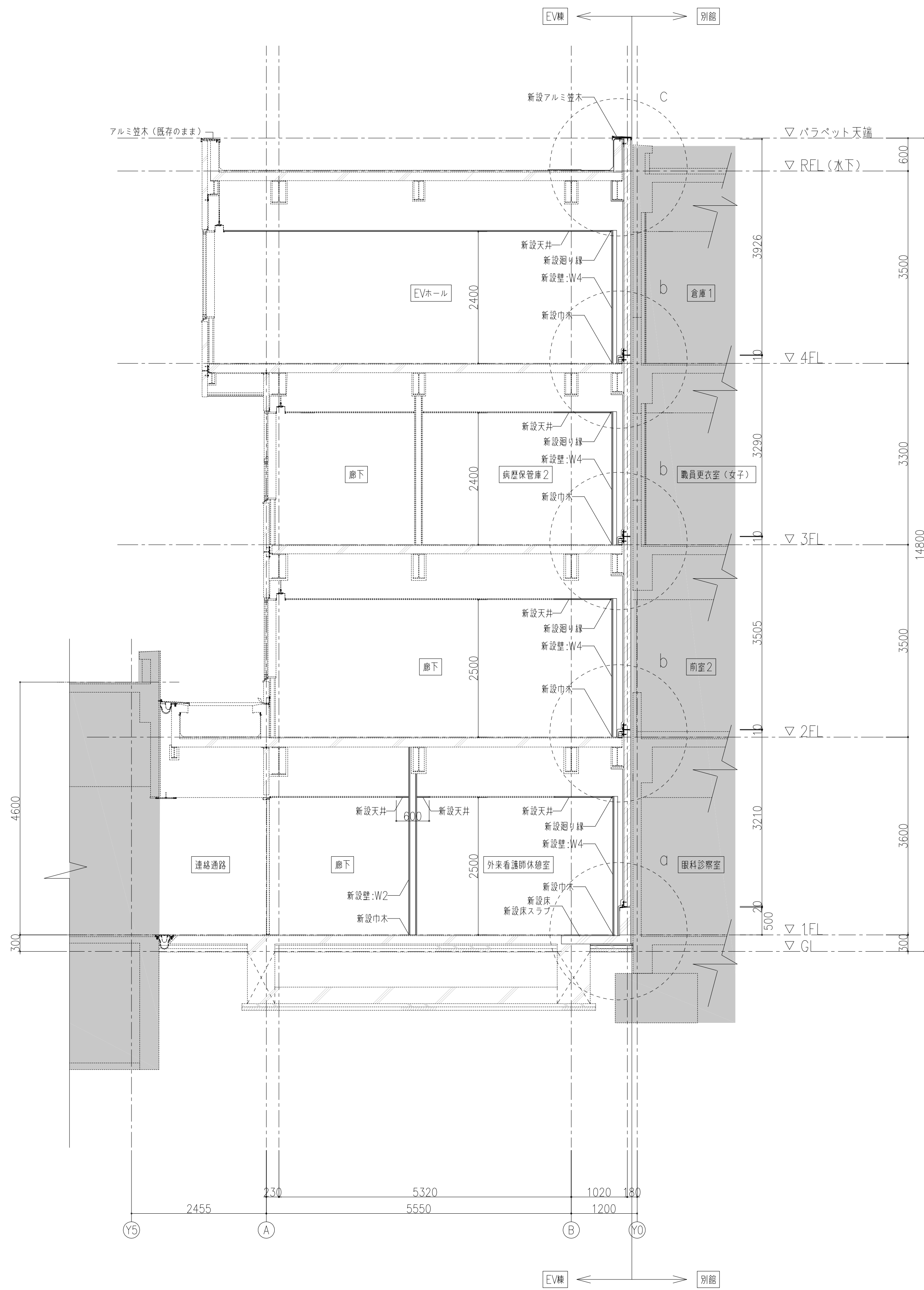


A~A'断面図（工事完了後）

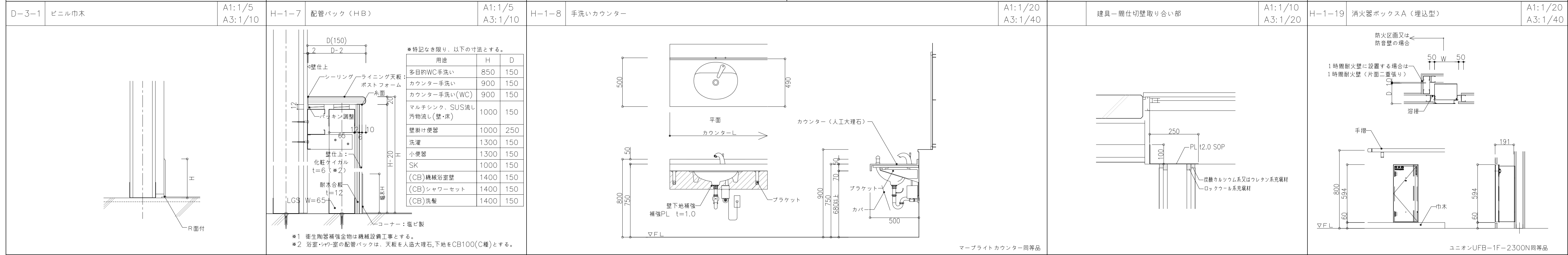
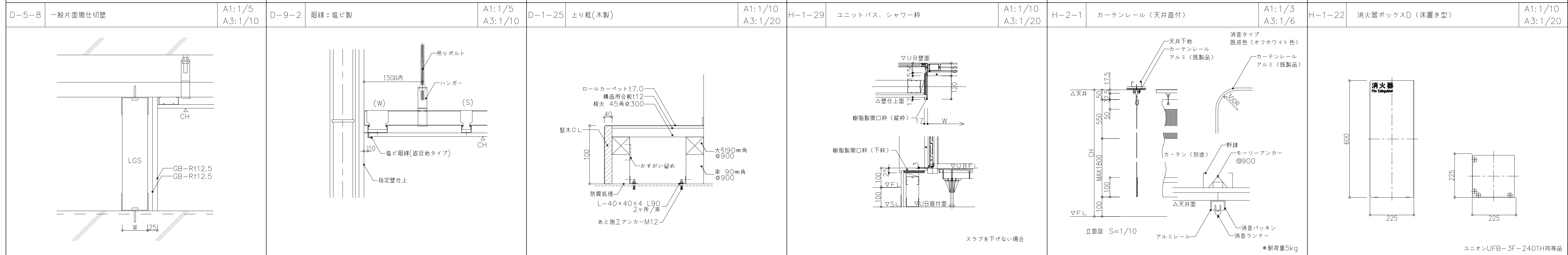
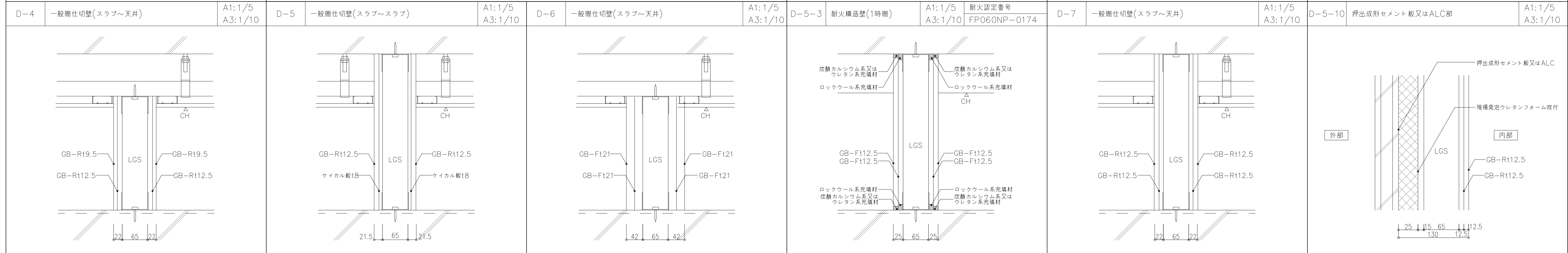
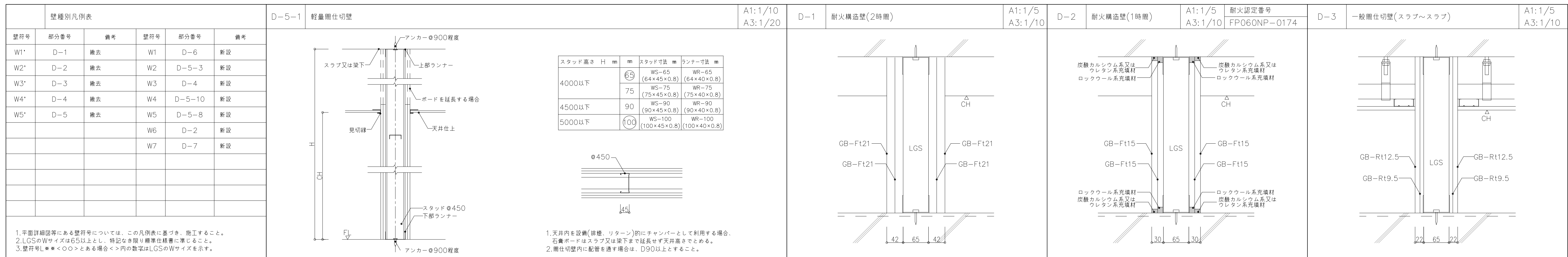


B~B'断面図（工事完了後）

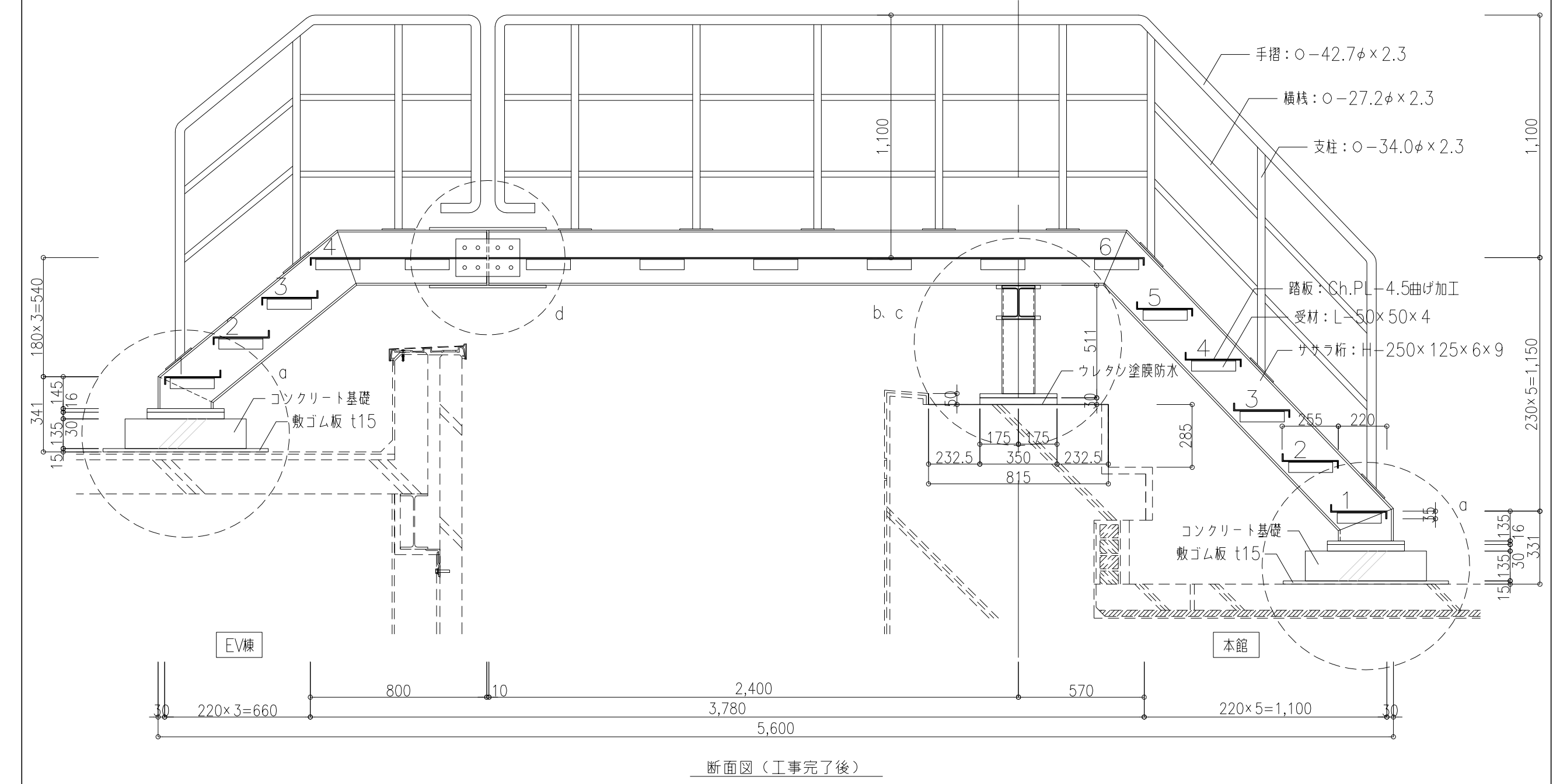
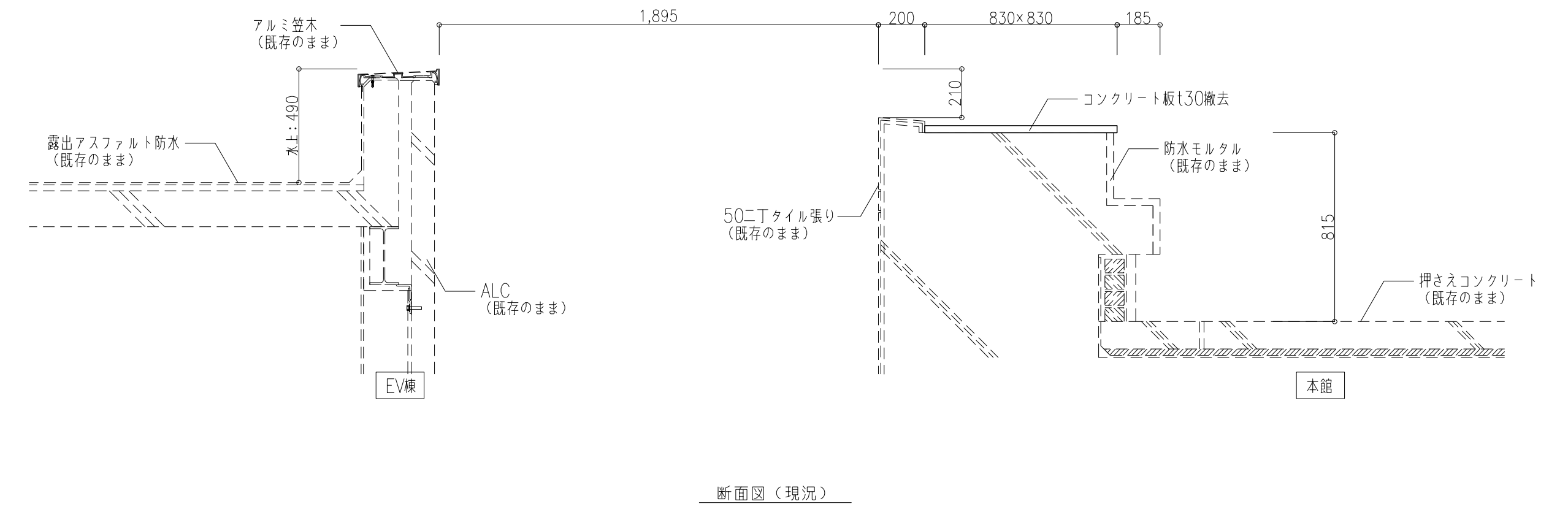
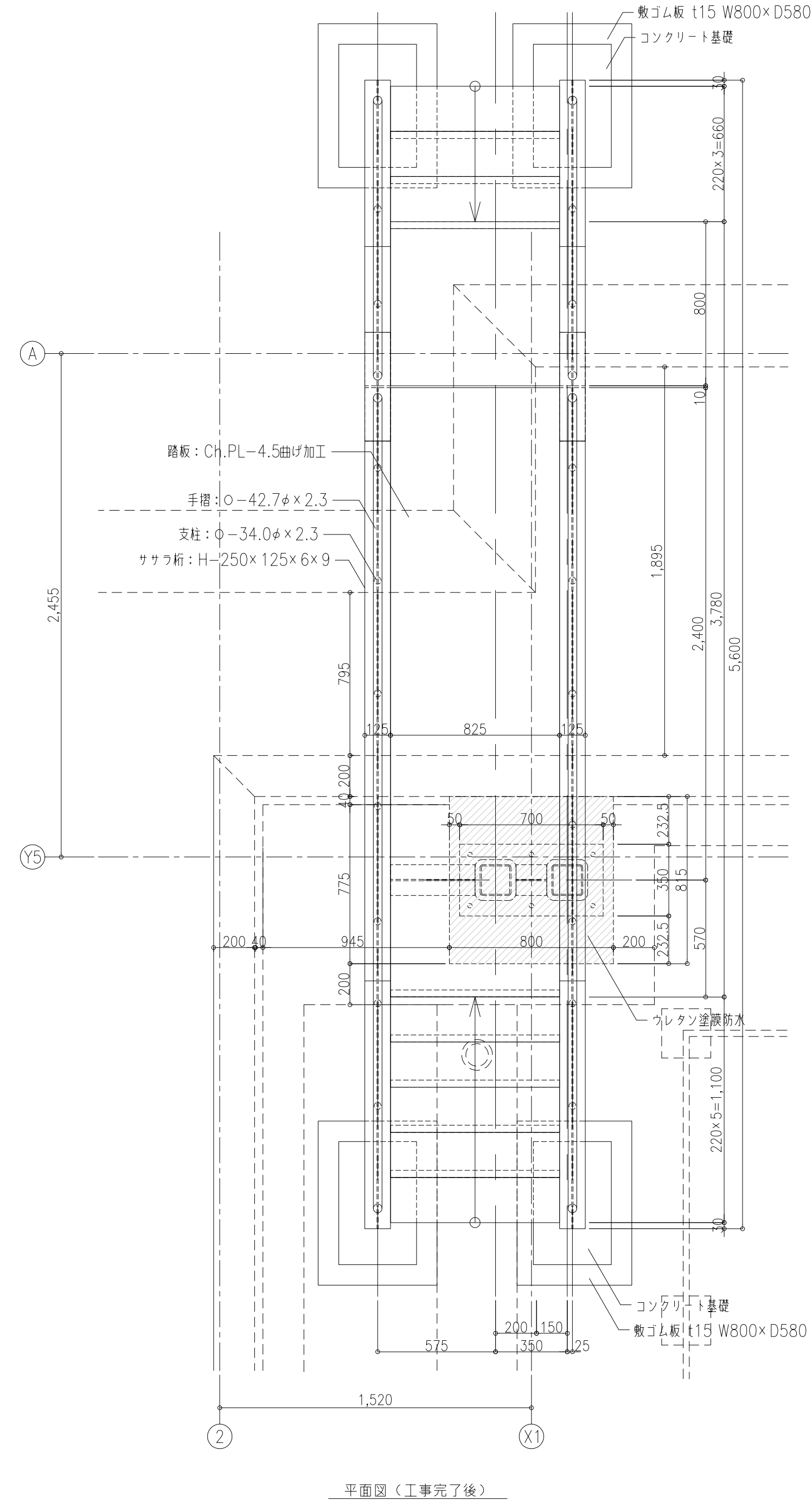
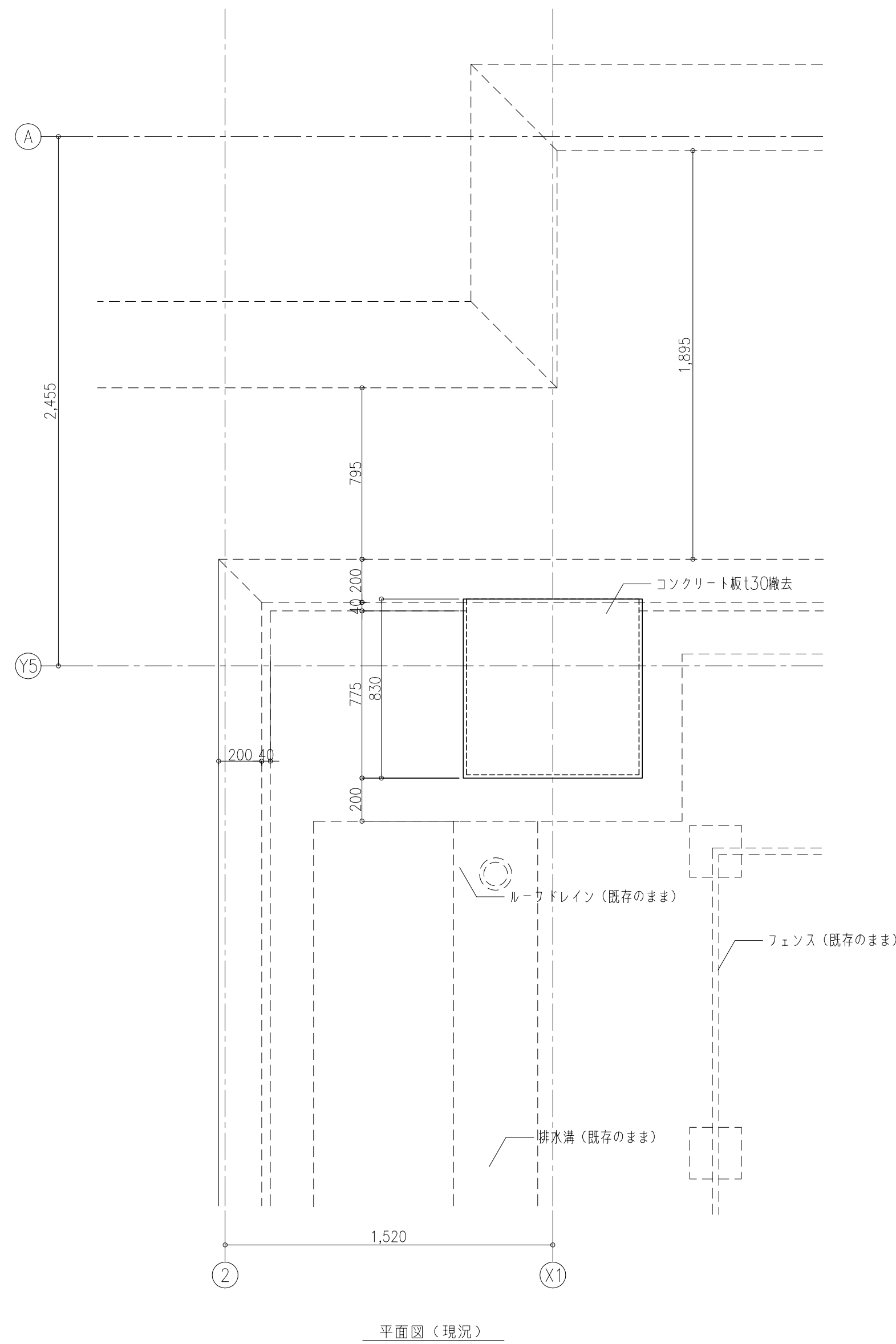
凡例 ■ 工事範囲外を示す	株式会社 内藤建築事務所 京都市左京区田中大権町182 一級建築士 神先 誠司 (建築士登録第2119号) 一級建築士事務所 京都府知事登録(31A)第02291号		(一級建築士 登録第24140号) (構造設計一般建築士 第7069号) 矢口 正宏 【構造補強範囲に關する部分が含まれる】	工事名 市民病院エレベータ棟改修および別館解体工事 図名 EV棟 断面図	図番 A-022
	縮尺 A1: 1/100 A3: 1/200		設計日 山本 篤史 【構造補強範囲に關する部分が含まれる】		



<p>凡例</p> <p>■ 改修工事範囲外建物を示す</p> <p>* 工事着手時にEV棟と別館の接続部分は、現況調査を念に入念に施工方法を再検証すること</p> <p>* 特記なき限り、本工事で使用するコンクリートはFc=21N/mm、スラブ厚15cmとする</p>	<p>株式会社 内藤建築事務所</p> <p>〒600-0001 京都市左京区田中大塚町1-8-2</p> <p>一般建築士 神先 誠司 (登録第911139号)</p> <p>一般建築士事務所 京都府知事登録(31A)第22291号</p>	<p>(一般建築士 登録第244140号) 構造設計一般建築士 第7089号 矢口 正宏</p> <p>【構造関係規定に關する部分の適合状況】</p> <p>(一般建築士 登録第361974号) 改修設計一般建築士 第5999号 山本 篤史</p> <p>【改修関係規定に關する部分の適合状況】</p>	<p>工事名 市民病院エレベータ棟改修および別館解体工事</p> <p>図名 EV棟 矩計図</p> <p>縮尺 A1:1/50 A3:1/100</p> <p>設計日</p>	<p>図番 A-023</p>
---	---	---	--	-----------------

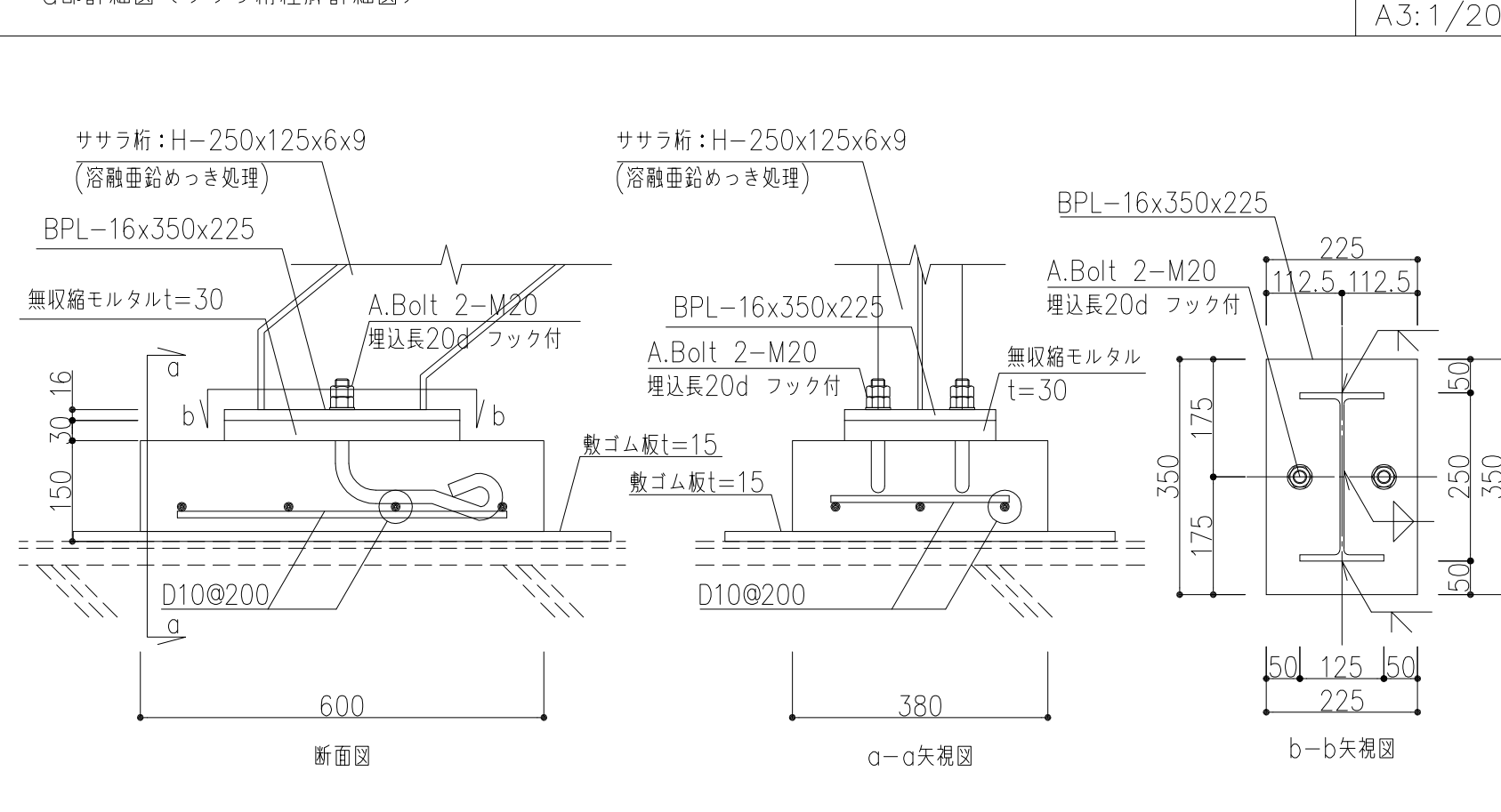


ALC開口補強	A1:1/10 A3:1/20	家具共通仕様書	K-1 流し台 (既製品)	A1:1/30 A3:1/60								
		<p>扉 :メラミン化粧板 フラッシュ t20 小口 メラミン化粧板張り 又は専用テープ張り (扉の軌道が壁に当たる場合は戸当りを設けること)</p> <p>内部 :ポリ合板 フラッシュ t20 小口 メラミン化粧板張り 又は専用テープ張り</p> <p>裏板 :ポリ合板</p> <p>内部棚板 :ポリ合板 フラッシュ t20</p> <p>棚板受け :ステンレス製ネジ込み式、棚板はダボ受けシャクリ加工</p> <p>巾木部 :メラミン化粧板 フラッシュ t20</p> <p>引き出し :前板 片面メラミン パーティクルボード t20 引出箱 片面メラミン パーティクルボード t16 :金具 ペアリング付スチール製板、脱着防止機能付き</p> <p>丁香 :スライド丁香 (100度開き、ワンタッチタイプ)</p> <p>ラッチ :耐震ラッチ</p> <p>排水トラップ :SUS304、50φ用、防臭装置付</p> <p>特記事項 :吊戸棚類の家具はスラブより支持(ボルトφ9程度)とする。 各種設備取付のための穴開け加工は家具工事とする。 製作に当たり、品質証明書 及び 材料、接着剤の安全データ資料を提出する事。 使用材料は全て事前にサンプルを提出し承認を得る事。 家具の錠は同一とする。 目皿・排水トラップの設置は建築工事とし、排水管接続は機械設備工事とする。 開き戸内側上下にマグネットキャッチを設けること。 端部は糸面取りをし、鋭利な部分を設けないこと。</p>	<p>*詳細な仕様は、メーカーによる</p>	A1:1/30 A3:1/60								
屋外階段 新設建具取合部	A1:1/10 A3:1/20		<table border="1"> <tr> <td data-bbox="1498 982 1973 1031">K-2 木製配水管カバー (仮設)</td> <td data-bbox="1973 982 2448 1031">A1:1/10 A3:1/20</td> <td data-bbox="2448 982 2917 1031">K-3 洗濯パン用木製台座</td> <td data-bbox="2917 982 2917 1031">A1:1/10 A3:1/20</td> </tr> <tr> <td data-bbox="1498 1031 1973 1900"> <p>*詳細な仕様は、排水計画に合わせて現場にて調整すること</p> </td> <td data-bbox="1973 1031 2448 1900"> <p>*詳細な仕様は、排水計画に合わせて現場にて調整すること</p> </td> <td data-bbox="2448 1031 2917 1900"> <p>*詳細な仕様は、メーカーによる</p> </td> <td data-bbox="2917 1031 2917 1900">A1:1/30 A3:1/60</td> </tr> </table>	K-2 木製配水管カバー (仮設)	A1:1/10 A3:1/20	K-3 洗濯パン用木製台座	A1:1/10 A3:1/20	<p>*詳細な仕様は、排水計画に合わせて現場にて調整すること</p>	<p>*詳細な仕様は、排水計画に合わせて現場にて調整すること</p>	<p>*詳細な仕様は、メーカーによる</p>	A1:1/30 A3:1/60	A1:1/30 A3:1/60
K-2 木製配水管カバー (仮設)	A1:1/10 A3:1/20	K-3 洗濯パン用木製台座	A1:1/10 A3:1/20									
<p>*詳細な仕様は、排水計画に合わせて現場にて調整すること</p>	<p>*詳細な仕様は、排水計画に合わせて現場にて調整すること</p>	<p>*詳細な仕様は、メーカーによる</p>	A1:1/30 A3:1/60									

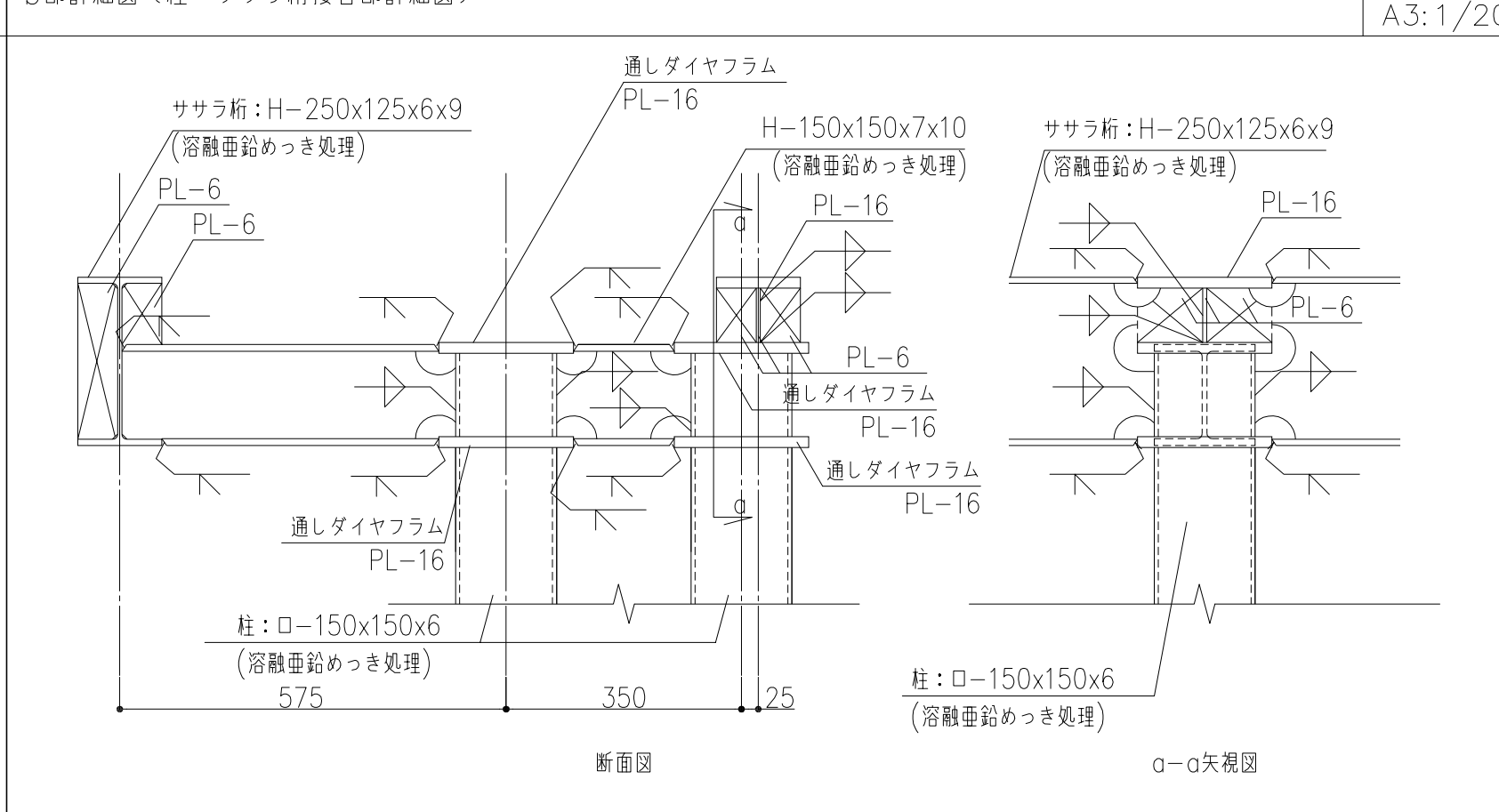


*階段の位置については、現場にて現地調査の実施および施工計画の立案を行い、再検証すること

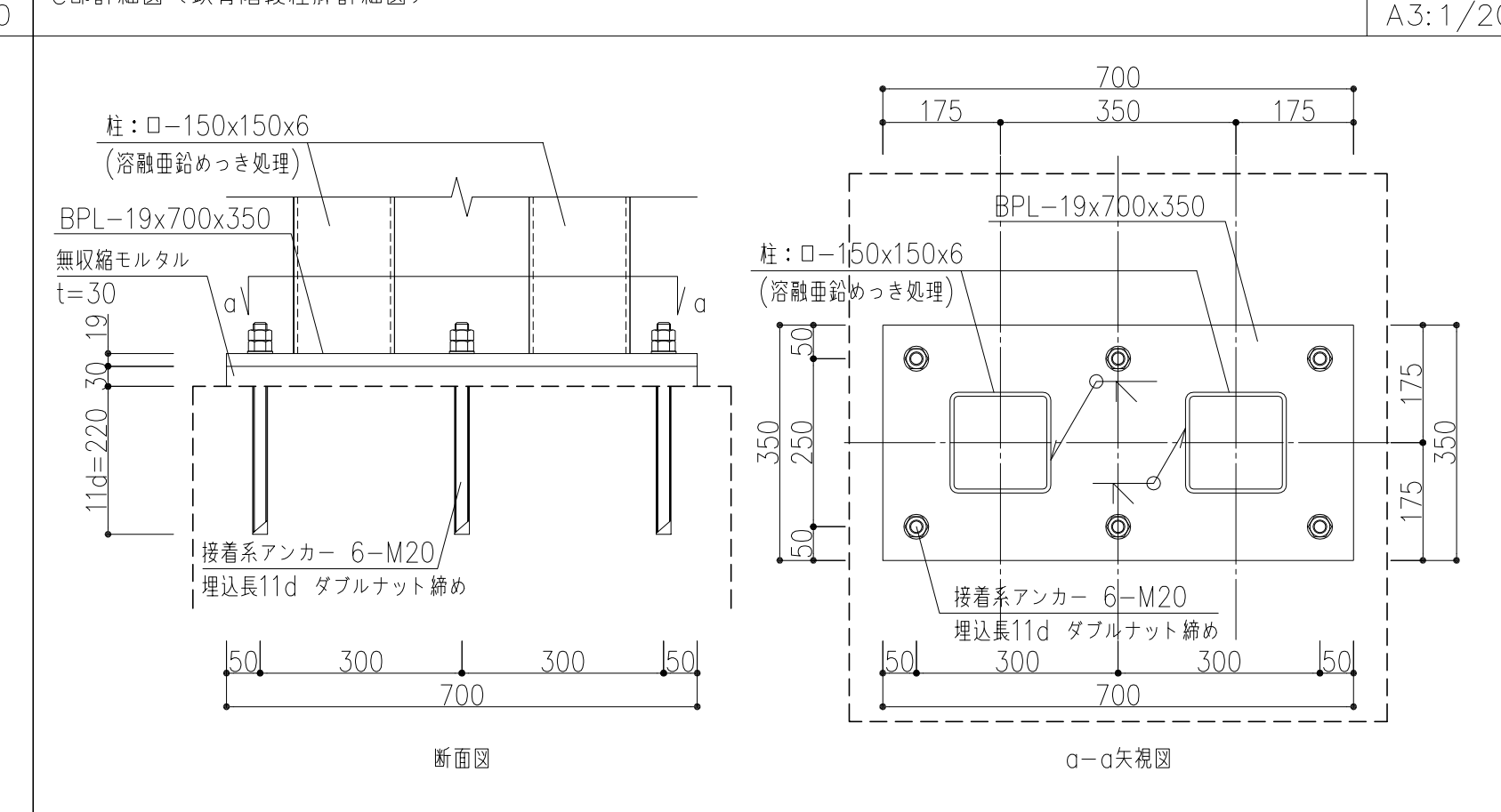
a部詳細図 (ササラ桁柱脚詳細図) A1: 1/10 A3: 1/20



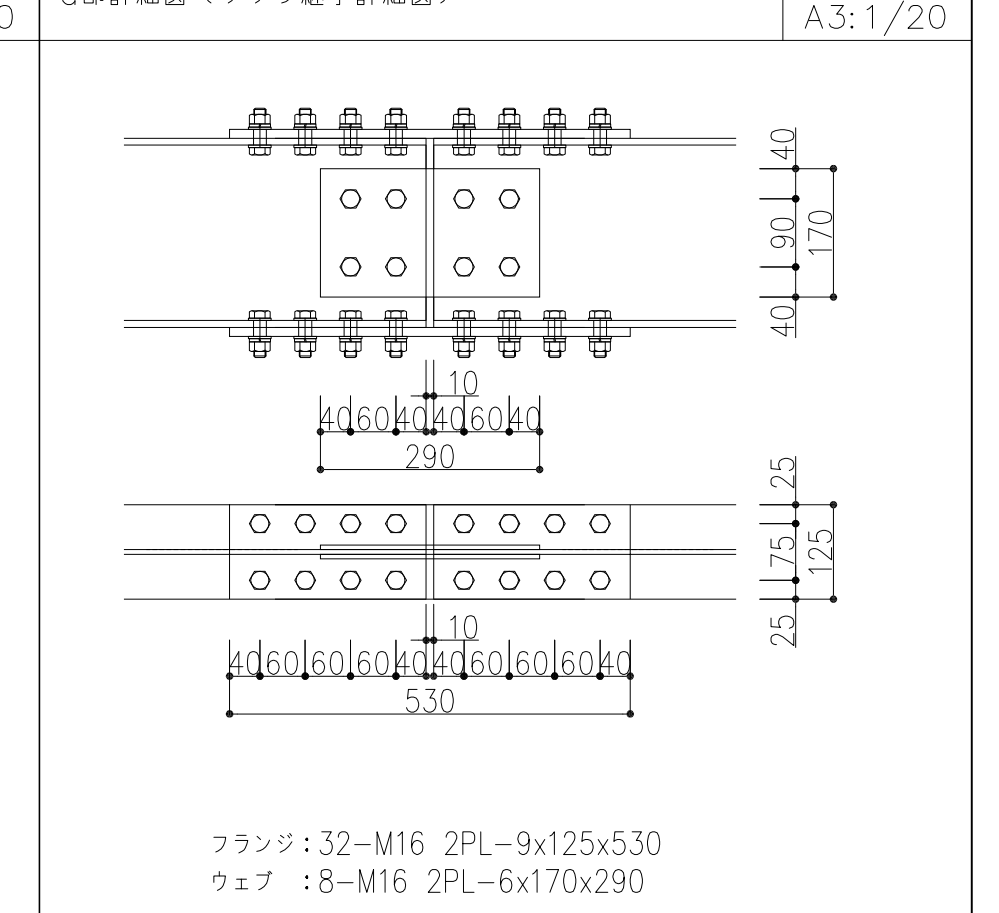
b部詳細図 (柱・ササラ桁接合部詳細図) A1: 1/10 A3: 1/20



c部詳細図 (鉄骨階段柱脚詳細図) A1: 1/10 A3: 1/20



d部詳細図 (ササラ継手詳細図) A1: 1/10 A3: 1/20



*特記なき限り、鉄部は溶融亜鉛メッキ仕上げとする

株式会社 内藤建築事務所

東京都左京区田中大塚町182
一般建築士 神先 誠司 (登録第331119号)
一般建築士事務所 京都府知事登録(31A)第02291号

(一級建築士 登録第244160号)
(構造設計一般建築士 第7089号)
矢口 正宏
【構造関係図面に關する部分の適合率】
(一級建築士 登録第381974号)
(設備設計一般建築士 第5999号)
山本 萬史
【設備関係図面に關する部分の適合率】

工事名 市民病院エレベータ棟改修および別館解体工事
図名 EV棟 部分詳細図 (3)
縮尺 A1: 図示 A3: 図示/2
設計日

図番 A-026

