

令和6年度当初予算概要

(I)

令和6年度当初予算歳出概要

(単位:千円)

区 分	令和6年度 当初予算額 (A)	令和5年度 当初予算額 (B)	増 減 額 (A)－(B) (C)	対前年度比率 (C)／(B) %	備 考
予算総額	56,710,924	54,725,911	1,985,013	3.6 %	
うち通常事業	55,489,195	50,679,054	4,810,141	9.5 %	
うち大規模事業 (9会計)	1,221,729	4,046,857	△ 2,825,128	△ 69.8 %	
内 一般会計	35,500,000	33,480,000	2,020,000	6.0 %	
うち通常事業	34,278,271	29,433,143	4,845,128	16.5 %	
うち大規模事業	1,221,729	4,046,857	△ 2,825,128	△ 69.8 %	
内 特別会計 (5会計)	14,525,700	13,840,000	685,700	5.0 %	
内 公営企業会計 (3会計)	6,685,224	7,405,911	△ 720,687	△ 9.7 %	

大規模事業…庁舎整備事業 721,729、環境学習都市宣言記念公園整備事業 500,000

各会計歳出当初予算額対前年度予算比較

(単位:千円)

会計別	令和6年度 当初予算額 (A)	令和5年度 当初予算額 (B)	増減額 (A) - (B) (C)	対前年度比率 (C) / (B) %	備考
一般会計	35,500,000	33,480,000	2,020,000	6.0 %	
国民健康保険	6,912,000	6,860,000	52,000	0.8 %	
土地取得	249,100	224,700	24,400	10.9 %	
育英奨学事業	20,300	25,300	△ 5,000	△ 19.8 %	
介護保険(保険事業勘定)	6,105,000	5,658,000	447,000	7.9 %	
介護保険(サービス事業勘定)	36,300	37,000	△ 700	△ 1.9 %	
後期高齢者医療事業	1,203,000	1,035,000	168,000	16.2 %	
合計	50,025,700	47,320,000	2,705,700	5.7 %	

公営企業会計

(単位:千円)

会計別	令和6年度 当初予算額 (A)	令和5年度 当初予算額 (B)	増減額 (A) - (B) (C)	対前年度比率 (C) / (B) %	備考	
守山市水道事業会計	収益的 収支	収入	1,528,609	1,573,624	△ 45,015	△ 2.9 %
		支出	1,525,645	1,512,147	13,498	0.9 %
	資本的 収支	収入	311,770	455,920	△ 144,150	△ 31.6 %
		支出	711,738	927,060	△ 215,322	△ 23.2 %
守山市下水道事業会計	収益的 収支	収入	2,381,849	2,401,693	△ 19,844	△ 0.8 %
		支出	2,361,573	2,394,657	△ 33,084	△ 1.4 %
	資本的 収支	収入	754,070	745,875	8,195	1.1 %
		支出	1,722,108	1,542,444	179,664	11.6 %
守山市民病院会計	収益的 収支	収入	260,565	406,834	△ 146,269	△ 36.0 %
		支出	140,403	526,045	△ 385,642	△ 73.3 %
	資本的 収支	収入	165,036	394,206	△ 229,170	△ 58.1 %
		支出	223,757	503,558	△ 279,801	△ 55.6 %

令和6年度一般会計歳入予算調書（総括）

区分	令和6年度当初予算			令和5年度当初予算			増減額・率						
	予算額	特定財源	一般財源	予算額	特定財源	一般財源	金額		特定財源		一般財源		
	B+C=A	B	C	E+F=D	E	F	A-D=G	G/D%	B-E=H	H/E%	C-F=I	I/F%	
歳入	市税	13,605,310	0	13,605,310	13,954,779	0	13,954,779	△ 349,469	△ 2.5	0	0.0	△ 349,469	△ 2.5
	地方譲与税	222,000	0	222,000	200,800	0	200,800	21,200	10.6	0	0.0	21,200	10.6
	利子割交付金	10,000	0	10,000	10,000	0	10,000	0	0.0	0	0.0	0	0.0
	配当割交付金	75,000	0	75,000	75,000	0	75,000	0	0.0	0	0.0	0	0.0
	株式等譲渡所得割交付金	61,000	0	61,000	46,000	0	46,000	15,000	32.6	0	0.0	15,000	32.6
	法人事業税交付金	210,000	0	210,000	200,000	0	200,000	10,000	5.0	0	0.0	10,000	5.0
	地方消費税交付金	1,920,000	0	1,920,000	1,840,000	0	1,840,000	80,000	4.3	0	0.0	80,000	4.3
	ゴルフ場利用税交付金	13,000	0	13,000	14,000	0	14,000	△ 1,000	△ 7.1	0	0.0	△ 1,000	△ 7.1
	環境性能割交付金	44,000	0	44,000	35,000	0	35,000	9,000	25.7	0	0.0	9,000	25.7
	地方特例交付金	536,000	0	536,000	139,000	0	139,000	397,000	285.6	0	0.0	397,000	285.6
	地方交付税	3,230,000	0	3,230,000	3,050,000	0	3,050,000	180,000	5.9	0	0.0	180,000	5.9
	普通交付税	2,980,000	0	2,980,000	2,800,000	0	2,800,000	180,000	6.4	0	0.0	180,000	6.4
	特別交付税	250,000	0	250,000	250,000	0	250,000	0	0.0	0	0.0	0	0.0
	交通安全対策特別交付金	10,000	0	10,000	10,000	0	10,000	0	0.0	0	0.0	0	0.0
	分担金及び負担金	374,696	374,696	0	341,527	341,527	0	33,169	9.7	33,169	9.7	0	0.0
	使用料及び手数料	452,329	414,265	38,064	451,924	418,453	33,471	405	0.1	△ 4,188	△ 1.0	4,593	13.7
	国庫支出金	6,583,765	6,583,765	0	4,786,286	4,786,286	0	1,797,479	37.6	1,797,479	37.6	0	0.0
	県支出金	2,511,789	2,511,789	0	2,351,112	2,351,112	0	160,677	6.8	160,677	6.8	0	0.0
	財産収入	272,141	23,343	248,798	249,773	23,188	226,585	22,368	9.0	155	0.7	22,213	9.8
	寄付金	281,010	280,000	1,010	250,010	250,000	10	31,000	12.4	30,000	12.0	1,000	10,000.0
	繰入金	1,675,982	955,982	720,000	1,629,076	1,629,076	0	46,906	2.9	△ 673,094	△ 41.3	720,000	皆増
	繰越金	80,000	0	80,000	80,000	0	80,000	0	0.0	0	0.0	0	0.0
	諸収入	1,379,478	1,367,253	12,225	1,455,213	1,440,215	14,998	△ 75,735	△ 5.2	△ 72,962	△ 5.1	△ 2,773	△ 18.5
	市債	1,952,500	1,812,500	140,000	2,310,500	2,010,500	300,000	△ 358,000	△ 15.5	△ 198,000	△ 9.8	△ 160,000	△ 53.3
	建設事業債(出資債含む)	1,812,500	1,812,500	0	2,010,500	2,010,500	0	△ 198,000	△ 9.8	△ 198,000	△ 9.8	0	0.0
	臨時財政対策債	140,000	0	140,000	300,000	0	300,000	△ 160,000	△ 53.3	0	0.0	△ 160,000	△ 53.3
歳入合計	35,500,000	14,323,593	21,176,407	33,480,000	13,250,357	20,229,643	2,020,000	6.0	1,073,236	8.1	946,764	4.7	

市 税 歳 入 予 算 額 対 前 年 度 予 算 比 較

(単位:千円)

区 分		令和6年度 当初予算額 (A)	構成比	令和5年度 当初予算額 (B)	構成比	増 減 額 (A)-(B) (C)	対前年度比率 (C)/(B) %
市 税 内 訳							
1	市 民 税	6,238,000	45.8 %	6,647,000	47.6 %	△ 409,000	△ 6.2 %
内 訳	個 人 市 民 税	5,061,800	37.2 %	5,297,800	38.0 %	△ 236,000	△ 4.5 %
	法 人 市 民 税	1,176,200	8.6 %	1,349,200	9.6 %	△ 173,000	△ 12.8 %
2	固 定 資 産 税	5,987,110	44.0 %	5,954,979	42.7 %	32,131	0.5 %
内 訳	固 定 資 産 税	5,979,400	43.9 %	5,947,300	42.6 %	32,100	0.5 %
	国 有 資 産 等 所 在 市 町 村 交 付 金	7,710	0.1 %	7,679	0.1 %	31	0.4 %
3	軽 自 動 車 税	260,600	1.9 %	251,400	1.8 %	9,200	3.7 %
4	市 た ば こ 税	459,000	3.4 %	443,000	3.2 %	16,000	3.6 %
5	入 湯 税	14,100	0.1 %	12,000	0.1 %	2,100	17.5 %
6	都 市 計 画 税	646,500	4.8 %	646,400	4.6 %	100	0.0 %
合 計		13,605,310	100.0 %	13,954,779	100.0 %	△ 349,469	△ 2.5 %

歳 入 状 況

△印減 (単位:千円)

区 分		令和6年度 当初予算額 (A)	構成比	令和5年度 当初予算額 (B)	構成比	増 減 額 (A) - (B) (C)	対前年度比率 (C) / (B) × 100
自 主 財 源	市 税	13,605,310	38.3 %	13,954,779	41.7 %	△ 349,469	△ 2.5 %
	分 担 金 及 び 負 担 金	374,696	1.0 %	341,527	1.0 %	33,169	9.7 %
	使 用 料 及 び 手 数 料	452,329	1.3 %	451,924	1.7 %	405	0.1 %
	財 産 収 入	272,141	0.8 %	249,773	0.2 %	22,368	9.0 %
	寄 付 金	281,010	0.8 %	250,010	0.5 %	31,000	12.4 %
	繰 入 金	1,675,982	4.7 %	1,629,076	2.5 %	46,906	2.9 %
	繰 越 金	80,000	0.2 %	80,000	0.3 %	0	0.0 %
	諸 収 入	1,379,478	3.9 %	1,455,213	2.6 %	△ 75,735	△ 5.2 %
	小 計	18,120,946	51.0 %	18,412,302	50.5 %	△ 291,356	△ 1.6 %
依 存 財 源	地 方 譲 与 税	222,000	0.6 %	200,800	0.6 %	21,200	10.6 %
	利 子 割 交 付 金	10,000	0.1 %	10,000	0.1 %	0	0.0 %
	配 当 割 交 付 金	75,000	0.2 %	75,000	0.1 %	0	0.0 %
	株 式 等 譲 渡 所 得 割 交 付 金	61,000	0.2 %	46,000	0.1 %	15,000	32.6 %
	法 人 事 業 税 交 付 金	210,000	0.5 %	200,000	0.5 %	10,000	5.0 %
	地 方 消 費 税 交 付 金	1,920,000	5.4 %	1,840,000	5.4 %	80,000	4.3 %
	ゴ ル フ 場 利 用 税 交 付 金	13,000	0.1 %	14,000	0.1 %	△ 1,000	△ 7.1 %
	環 境 性 能 割 交 付 金	44,000	0.1 %	35,000	0.1 %	9,000	25.7 %
	地 方 特 例 交 付 金	536,000	1.5 %	139,000	1.5 %	397,000	285.6 %
	地 方 交 付 税	3,230,000	9.1 %	3,050,000	7.4 %	180,000	5.9 %
	交 通 安 全 対 策 特 別 交 付 金	10,000	0.1 %	10,000	0.1 %	0	0.0 %
	国 庫 支 出 金	6,583,765	18.5 %	4,786,286	15.6 %	1,797,479	37.6 %
	県 支 出 金	2,511,789	7.1 %	2,351,112	7.9 %	160,677	6.8 %
市 債	1,952,500	5.5 %	2,310,500	10.0 %	△ 358,000	△ 15.5 %	
小 計	17,379,054	49.0 %	15,067,698	49.5 %	2,311,356	15.3 %	
合 計		35,500,000	100.0 %	33,480,000	100.0 %	2,020,000	6.0 %

令和6年度一般会計歳出予算調書（目的別）

（単位：千円）

区分	令和6年度当初予算			令和5年度当初予算			増減額・率					
	予算額	特定財源	一般財源	予算額	特定財源	一般財源	金額		特定財源		一般財源	
	B + C = A	B	C	E + F = D	E	F	A - D = G	G/D %	B - E = H	H/E %	C - F = I	I/F %
議会費	253,396	0	253,396	242,340	0	242,340	11,056	4.6	0	0.0	11,056	4.6
総務費	4,556,323	1,752,598	2,803,725	5,962,300	3,027,750	2,934,550	△ 1,405,977	△ 23.6	△ 1,275,152	△ 42.1	△ 130,825	△ 4.5
民生費	15,190,855	8,250,771	6,940,084	12,834,946	6,453,489	6,381,457	2,355,909	18.4	1,797,282	27.8	558,627	8.8
衛生費	3,416,708	1,117,918	2,298,790	3,575,666	1,181,300	2,394,366	△ 158,958	△ 4.4	△ 63,382	△ 5.4	△ 95,576	△ 4.0
労働費	51,598	216	51,382	47,346	300	47,046	4,252	9.0	△ 84	△ 28.0	4,336	9.2
農水産業費	351,045	130,728	220,317	358,372	131,259	227,113	△ 7,327	△ 2.0	△ 531	△ 0.4	△ 6,796	△ 3.0
商工費	324,785	59,505	265,280	254,091	14,713	239,378	70,694	27.8	44,792	304.4	25,902	10.8
土木費	3,449,357	1,911,887	1,537,470	2,467,672	1,127,509	1,340,163	981,685	39.8	784,378	69.6	197,307	14.7
消防費	1,346,743	384,713	962,030	1,443,122	504,863	938,259	△ 96,379	△ 6.7	△ 120,150	△ 23.8	23,771	2.5
教育費	3,683,225	675,478	3,007,747	3,690,621	766,589	2,924,032	△ 7,396	△ 0.2	△ 91,111	△ 11.9	83,715	2.9
公債費	2,855,965	39,779	2,816,186	2,583,524	42,585	2,540,939	272,441	10.5	△ 2,806	△ 6.6	275,247	10.8
予備費	20,000	0	20,000	20,000	0	20,000	0	0.0	0	0.0	0	0.0
歳出合計	35,500,000	14,323,593	21,176,407	33,480,000	13,250,357	20,229,643	2,020,000	6.0	1,073,236	8.1	946,764	4.7

令和6年度一般会計歳出予算調書(性質別)

(単位:千円)

区分	令和6年度当初予算			令和5年度当初予算			増減額・率						
	予算額	特定財源	一般財源	予算額	特定財源	一般財源	金額		特定財源		一般財源		
	B + C = A	B	C	E + F = D	E	F	A - D = G	G/D %	B - E = H	H/E %	C - F = I	I/F %	
性質別	人件費	6,060,458	508,678	5,551,780	5,710,499	483,963	5,226,536	349,959	6.1	24,715	5.1	325,244	6.2
	物件費	5,761,397	1,528,698	4,232,699	5,666,060	1,485,625	4,180,435	95,337	1.7	43,073	2.9	52,264	1.3
	維持補修費	40,448	10,052	30,396	36,726	11,488	25,238	3,722	10.1	△ 1,436	△ 12.5	5,158	20.4
	扶助費	9,645,029	6,597,898	3,047,131	8,470,712	5,644,485	2,826,227	1,174,317	13.9	953,413	16.9	220,904	7.8
	補助費等	4,072,181	1,292,569	2,779,612	3,232,950	433,238	2,799,712	839,231	26.0	859,331	198.4	△ 20,100	△ 0.7
	一部事務組合負担金	1,070,720	0	1,070,720	1,059,536	0	1,059,536	11,184	1.1	0	0.0	11,184	1.1
	その他の補助	3,001,461	1,292,569	1,708,892	2,173,414	433,238	1,740,176	828,047	38.1	859,331	198.4	△ 31,284	△ 1.8
	公債費	2,855,965	39,779	2,816,186	2,583,524	42,585	2,540,939	272,441	10.5	△ 2,806	△ 6.6	275,247	10.8
	積立金	313,906	302,906	11,000	276,409	275,409	1,000	37,497	13.6	27,497	10.0	10,000	1,000.0
	投資・出資・貸付金	28,672	14,200	14,472	26,926	8,900	18,026	1,746	6.5	5,300	59.6	△ 3,554	△ 19.7
	繰出金	2,504,065	445,921	2,058,144	2,366,380	407,531	1,958,849	137,685	5.8	38,390	9.4	99,295	5.1
	普通建設事業費	4,197,879	3,582,892	614,987	5,089,814	4,457,133	632,681	△ 891,935	△ 17.5	△ 874,241	△ 19.6	△ 17,694	△ 2.8
	補助事業	1,598,859	1,486,944	111,915	1,372,010	1,330,055	41,955	226,849	16.5	156,889	11.8	69,960	166.8
	単独事業	2,487,554	2,027,348	460,206	3,633,612	3,063,378	570,234	△ 1,146,058	△ 31.5	△ 1,036,030	△ 33.8	△ 110,028	△ 19.3
	国・県・同級団体事業負担金	111,466	68,600	42,866	84,192	63,700	20,492	27,274	32.4	4,900	7.7	22,374	109.2
予備費	20,000	0	20,000	20,000	0	20,000	0	0.0	0	0.0	0	0.0	
歳出合計	35,500,000	14,323,593	21,176,407	33,480,000	13,250,357	20,229,643	2,020,000	6.0	1,073,236	8.1	946,764	4.7	

歳 出 状 況

性質別

△印減 (単位:千円)

区 分		令和6年度 当初予算額 (A)	構成比	令和5年度 当初予算額 (B)	構成比	増 減 額 (A) - (B) (C)	対前年度比率 (C) / (B) × 100
義務的 経費	人 件 費	6,060,458	17.1 %	5,710,499	17.1 %	349,959	6.1 %
	扶 助 費	9,645,029	27.2 %	8,470,712	25.3 %	1,174,317	13.9 %
	公 債 費	2,855,965	8.0 %	2,583,524	7.7 %	272,441	10.5 %
	小 計	18,561,452	52.3 %	16,764,735	50.1 %	1,796,717	10.7 %
一般行政 経費	物 件 費	5,761,397	16.2 %	5,666,060	16.9 %	95,337	1.7 %
	維 持 補 修 費	40,448	0.1 %	36,726	0.1 %	3,722	10.1 %
	補 助 費 等	4,072,181	11.5 %	3,232,950	9.7 %	839,231	26.0 %
	小 計	9,874,026	27.8 %	8,935,736	26.7 %	938,290	10.5 %
その他	積 立 金	313,906	0.9 %	276,409	0.8 %	37,497	13.6 %
	投資・出資・貸付金	28,672	0.1 %	26,926	0.1 %	1,746	6.5 %
	繰 出 金	2,504,065	7.0 %	2,366,380	7.0 %	137,685	5.8 %
	予 備 費	20,000	0.1 %	20,000	0.1 %	0	0.0 %
他 小 計	2,866,643	8.1 %	2,689,715	8.0 %	176,928	6.6 %	
投資的経費		4,197,879	11.8 %	5,089,814	15.2 %	△ 891,935	△ 17.5 %
合 計		35,500,000	100.0 %	33,480,000	100.0 %	2,020,000	6.0 %

当 初 予 算 総 額 の 推 移

(単位:千円・%)

区分 年度	① 一般会計	対前年 増減率	② 特別会計 (公企除く)	対前年 増減率	③ 公企会計 (水道・下水・病院)	対前年 増減率	①+②+③ 予算総額	対前年 増減率
平成17年度	19,380,000	△ 8.9	15,185,200	4.1	5,207,380	△ 2.9	39,772,580	△ 3.5
平成18年度	20,700,000	6.8	[3] 15,384,120	1.3	5,634,141	8.2	41,718,261	4.9
平成19年度	20,400,000	△ 1.4	[2] 16,069,000	4.5	5,464,143	△ 3.0	41,933,143	0.5
平成20年度	20,460,000	0.3	13,241,000	△ 17.6	6,009,790	10.0	39,710,790	△ 5.3
平成21年度	20,970,000	2.5	13,593,800	2.7	5,923,166	△ 1.4	40,486,966	2.0
平成22年度	23,450,000	11.8	12,966,000	△ 4.6	5,585,167	△ 5.7	42,001,167	3.7
平成23年度	22,740,000	△ 3.0	13,037,400	0.6	5,934,715	6.3	41,712,115	△ 0.7
平成24年度	22,030,000	△ 3.1	14,004,200	7.4	5,896,080	△ 0.7	41,930,280	0.5
平成25年度	22,500,000	2.1	13,991,400	△ 0.1	5,928,291	0.5	42,419,691	1.2
平成26年度	23,340,000	3.7	14,473,400	3.4	7,151,352	20.6	44,964,752	6.0
平成27年度	25,300,000	8.4	[1] 16,229,000	12.1	6,386,570	△ 10.7	47,915,570	6.6
平成28年度	25,830,000	2.1	14,019,000	△ 13.6	[2] 9,913,530	55.2	49,762,530	3.9
平成29年度	24,250,000	△ 6.1	14,252,500	1.7	[1] 9,988,645	0.8	48,491,145	△ 2.6
平成30年度	25,300,000	4.3	13,516,800	△ 5.2	6,676,449	△ 33.2	45,493,249	△ 6.2
令和元年度	27,060,000	7.0	13,261,700	△ 1.9	6,934,199	3.9	47,255,899	3.9
令和2年度	[2] 34,180,000	26.3	13,500,800	1.8	6,994,163	0.9	[3] 54,674,963	15.7
令和3年度	28,800,000	△ 15.7	13,530,500	0.2	7,273,028	4.0	49,603,528	△ 9.3
令和4年度	[3] 33,980,000	△ 0.6	13,583,700	0.6	7,026,346	0.5	54,590,046	△ 0.2
令和5年度	33,480,000	16.3	13,840,000	2.3	7,405,911	5.4	[2] 54,725,911	0.2
令和6年度	[1] 35,500,000	6.0	14,525,700	5.0	6,685,224	△ 9.7	[1] 56,710,924	3.6

令和6年度建設事業一覧表

【一般会計】

(単位:千円)

款 別	事業費	財 源 内 訳					備 考
		国庫支出金	県支出金	市債	その他	一般財源	
1 議 会 費	0	0	0	0	0	0	
2 総 務 費	991,413	65,328	32,461	606,400	225,868	61,356	
3 民 生 費	24,205	4,135	0	0	1,800	18,270	
4 衛 生 費	427,555	332	332	304,900	83,200	38,791	
5 労 働 費	2,458	0	0	0	0	2,458	
6 農 水 産 業 費	45,880	0	0	32,000	0	13,880	
7 商 工 費	1,633	0	0	0	0	1,633	
8 土 木 費	2,189,809	745,246	1,343	830,000	234,143	379,077	
9 消 防 費	379,009	0	0	0	373,709	5,300	
10 教 育 費	135,917	10,195	0	26,000	5,500	94,222	
計	4,197,879	825,236	34,136	1,799,300	924,220	614,987	

補助事業費	1,598,859	825,236	33,465	501,100	127,143	111,915	
単独事業費	2,487,554	0	671	1,229,600	797,077	460,206	
県・同級団体工事負担金	111,466	0	0	68,600	0	42,866	
計	4,197,879	825,236	34,136	1,799,300	924,220	614,987	

投資的事業費計	4,197,879	825,236	34,136	1,799,300	924,220	614,987	
---------	-----------	---------	--------	-----------	---------	---------	--

款別・補助、単独、負担金別内訳

(単位:千円)

款 別	区分	事業費	財 源 内 訳					備 考
			国庫支出金	県支出金	市債	その他	一般財源	
1 議 会 費	補助	0	0	0	0	0	0	
	単独	0	0	0	0	0	0	
	県工負	0	0	0	0	0	0	
	小計	0	0	0	0	0	0	
2 総 務 費	補助	131,885	65,328	31,790	27,000	5,000	2,767	
	単独	859,528	0	671	579,400	220,868	58,589	
	県工負	0	0	0	0	0	0	
	小計	991,413	65,328	32,461	606,400	225,868	61,356	
3 民 生 費	補助	8,270	4,135	0	0	0	4,135	
	単独	15,935	0	0	0	1,800	14,135	
	県工負	0	0	0	0	0	0	
	小計	24,205	4,135	0	0	1,800	18,270	
4 衛 生 費	補助	996	332	332	0	0	332	
	単独	426,559	0	0	304,900	83,200	38,459	
	県工負	0	0	0	0	0	0	
	小計	427,555	332	332	304,900	83,200	38,791	
5 労 働 費	補助	0	0	0	0	0	0	
	単独	2,458	0	0	0	0	2,458	
	県工負	0	0	0	0	0	0	
	小計	2,458	0	0	0	0	2,458	
6 農 水 産 業 費	補助	0	0	0	0	0	0	
	単独	9,923	0	0	0	0	9,923	
	県工負	35,957	0	0	32,000	0	3,957	
	小計	45,880	0	0	32,000	0	13,880	
7 商 工 費	補助	0	0	0	0	0	0	
	単独	1,633	0	0	0	0	1,633	
	県工負	0	0	0	0	0	0	
	小計	1,633	0	0	0	0	1,633	
8 土 木 費	補助	1,437,318	745,246	1,343	474,100	122,143	94,486	
	単独	676,982	0	0	319,300	112,000	245,682	
	県工負	75,509	0	0	36,600	0	38,909	
	小計	2,189,809	745,246	1,343	830,000	234,143	379,077	
9 消 防 費	補助	0	0	0	0	0	0	
	単独	379,009	0	0	0	373,709	5,300	
	県工負	0	0	0	0	0	0	
	小計	379,009	0	0	0	373,709	5,300	
10 教 育 費	補助	20,390	10,195	0	0	0	10,195	
	単独	115,527	0	0	26,000	5,500	84,027	
	県工負	0	0	0	0	0	0	
	小計	135,917	10,195	0	26,000	5,500	94,222	
投資的事業費計	補助	1,598,859	825,236	33,465	501,100	127,143	111,915	
	単独	2,487,554	0	671	1,229,600	797,077	460,206	
	県工負	111,466	0	0	68,600	0	42,866	
	合計	4,197,879	825,236	34,136	1,799,300	924,220	614,987	

事業名	事業費	財源内訳					備考
		国庫支出金	県支出金	市債	その他	一般財源	
(補助事業)							
自治会集会所建設等補助事業費 ＜補助分＞	396	198	0	0	0	198	下之郷自治会館耐震診断
国スポ大会施設整備事業費 ＜補助分＞	131,489	65,130	31,790	27,000	5,000	2,569	市民体育館大アリーナ床張替改修工事 市民体育館大アリーナLED照明改修工事
施設維持管理事業費	8,270	4,135	0	0	0	4,135	各保育園・こども園 安全対策工事
環境衛生事業費	996	332	332	0	0	332	合併処理浄化槽設置整備事業補助金
建築物耐震化促進事業費 ＜補助分＞	191,865	141,415	1,343	0	0	49,107	木造住宅耐震改修等事業補助 既存民間建築物耐震化促進事業補助
一般市道改良事業費 ＜補助分＞	83,140	40,417	0	25,000	0	17,723	橋梁点検業務、泉町金森線舗装工事 勝部浮気線道路改良工事 他
通学路安全対策事業費 ＜補助分＞	30,338	16,503	0	11,300	0	2,535	大林森川原線道路改良工事 金森杉江線道路改良工事 他
狭あい道路整備事業費 ＜補助分＞	6,125	3,062	0	2,600	0	463	下之郷9号線道路改良工事 下之郷9号線用地取得
都市計画街路事業費 ＜補助分＞	340,799	170,399	0	73,800	82,143	14,457	大門野尻線道路整備工事 大門野尻線JR工事協定委託金 他
立入公園整備事業費 ＜補助分＞	214,351	88,100	0	113,600	10,000	2,651	立入公園多目的芝生広場整備工事 立入公園用地購入費
環境学習都市宣言記念公園整備事業費 ＜補助分＞	460,000	230,000	0	198,000	30,000	2,000	環境学習都市宣言記念公園整備工事
公営住宅維持管理費 ＜補助分＞	110,700	55,350	0	49,800	0	5,550	久保団地外壁・防水等改修工事
施設維持管理事業費	20,390	10,195	0	0	0	10,195	各幼稚園 安全対策工事
補助事業費計 ①	1,598,859	825,236	33,465	501,100	127,143	111,915	

事業名	事業費	財源内訳					備考
		国庫支出金	県支出金	市	債その他	一般財源	
(単 独 事 業)							
新庁舎整備事業費	740,757	0	0	534,500	175,236	31,021	新庁舎DB事業、外構整備工事
「つなぐ、守の舎」維持管理費	500	0	0	0	0	500	日常緊急工事費
自治会集会所建設等補助事業費 ＜単独分＞	5,915	0	671	0	0	5,244	集会所改修補助
地区会館維持管理運営費	28,600	0	0	19,300	0	9,300	守山会館空調更新工事、吉身会館空調更新工事 中洲会館屋上防水工事
電算処理業務運営事業費	70	0	0	0	0	70	ネットワーク配線移設工事
社会体育施設管理運営費	13,728	0	0	0	13,728	0	障害者スポーツ実施環境構築支援事業備品
国スポ大会施設整備事業費 ＜単独分＞	58,729	0	0	25,600	31,904	1,225	市民体育館大アリーナ床張替改修工事 市民体育館大アリーナLED照明改修工事
地域安全推進事業費	4,229	0	0	0	0	4,229	防犯灯設置工事 防犯灯設置補助金、防犯カメラ設置補助金
地域総合センター管理運営費	7,000	0	0	0	0	7,000	ヘルシーグリーン(グラウンド防塵材)散布工事
放課後児童健全育成事業費	2,100	0	0	0	1,800	300	小津児童クラブ改修工事
施設維持管理事業費 ＜単独分＞	4,910	0	0	0	0	4,910	各保育園施設修繕工事等
地域子育て支援センター事業委託料	5,300	0	0	0	0	5,300	地域子育て支援拠点整備工事設計
児童遊園および親と子の広場管理事業費	3,625	0	0	0	0	3,625	児童遊園整備費等補助金 親と子の広場整備費等補助金
福祉保健センター大規模改修事業費	400,361	0	0	304,900	70,000	25,461	福祉保健センター大規模改修工事監理業務 福祉保健センター大規模改修工事 等
交流拠点施設管理運営費	360	0	0	0	0	360	バラ園園路修繕工事
墓地等管理事業費	3,396	0	0	0	0	3,396	共同墓地整備事業費補助金 (笠原、立田)
散在性ごみ対策事業費	830	0	0	0	0	830	美しい街づくり運動における浚渫土砂処分 清掃ボランティア用ごみ集積所設置工事
周辺地域振興対策事業費	6,170	0	0	0	0	6,170	周辺地域振興対策事業交付金
廃棄物埋立地管理事業費	13,200	0	0	0	13,200	0	砂ろ過器および活性炭吸着塔コントロールユニット 更新工事
中間処理施設運転管理事業費	2,242	0	0	0	0	2,242	大阪湾広域処理最終処分場建設負担金

事業名	事業費	財源内訳					備考
		国庫支出金	県支出金	市債	その他	一般財源	
守山野洲市民交流プラザ移転関連事業費	2,458	0	0	0	0	2,458	新都賀山荘用地購入費
もりやまフルーツランド管理費	700	0	0	0	0	700	もりやまフルーツランド看板設置工事
土地基盤整備推進事業費	9,223	0	0	0	0	9,223	農業生産基盤整備事業費補助金 野洲川畑地帯生産基盤整備事業補助金
商工振興事業費	343	0	0	0	0	343	中山道街道文化交流会館空調設備工事
駅前総合案内所運営費	1,290	0	0	0	0	1,290	駅前総合案内所照明器具取替工事
県事業対策費	46,679	0	0	0	0	46,679	琵琶湖大橋道路第6期事業に伴う用地買戻し
駅前管理事業費	757	0	0	0	0	757	守山駅東口自転車駐車場搬送用コンベアベルト 交換工事
建築物耐震化促進事業費 ＜単独分＞	1,100	0	0	0	0	1,100	木造住宅耐震改修等事業補助
道路台帳更新事業費	4,600	0	0	0	0	4,600	新規道路改良路線台帳更新
道路修繕事業費	20,500	0	0	0	0	20,500	自治会要望等の生活道路修繕工事
私道舗装整備補助事業費	100	0	0	0	0	100	私道舗装整備補助
一般市道改良事業費 ＜単独分＞	108,106	0	0	43,300	0	64,806	一般市道改良事業
通学路安全対策事業費 ＜単独分＞	11,725	0	0	10,000	0	1,725	通学路安全対策事業
狭あい道路整備事業費 ＜単独分＞	630	0	0	500	0	130	下之郷9号線道路改良工事 下之郷9号線用地取得
交通安全施設整備事業費	14,000	0	0	0	0	14,000	交通安全施設整備事業
河川管理費	704	0	0	0	0	704	河川愛護浚渫土処分工事他
河川改良費	59,303	0	0	37,900	0	21,403	野洲川堤脚水路改修工事、大林里中河川改修工事 江西川改修工事 他
都市計画管理事務費	46,300	0	0	41,600	0	4,700	大林森川原線歩道拡幅工事 大門金森線水路改修工事 他
都市計画街路事業費 ＜単独分＞	76,331	0	0	53,900	0	22,431	大門野尻線道路整備工事
都市公園管理事業費	32,698	0	0	15,500	7,000	10,198	守山町公園テニスコート整備工事 立入河川公園簡易水洗式トイレ設置工事 他
小公園維持管理事業費	10,000	0	0	0	0	10,000	小公園修繕工事

事業名	事業費	財源内訳					備考
		国庫支出金	県支出金	市債	その他	一般財源	
立入公園整備事業費 ＜単独分＞	183,989	0	0	115,200	60,000	8,789	立入公園多目的グラウンド整備工事 立入公園用地購入費
環境学習都市宣言記念公園整備事業費 ＜単独分＞	40,000	0	0	0	35,000	5,000	環境学習都市宣言記念公園整備工事
公営住宅維持管理費 ＜単独分＞	19,460	0	0	1,400	10,000	8,060	久保団地外壁・防水等改修工事 古高団地外壁・防水工事設計業務
北消防署出張所建替整備事業費	373,709	0	0	0	373,709	0	北消防署出張所建替整備 北消防署出張所旧庁舎解体工事
消防施設整備事業費	100	0	0	0	0	100	消火栓標識設置工事
防災対策推進事業費	5,200	0	0	0	0	5,200	水保町防火用水池調整工事 避難所誘導看板取替え工事
教育研究所運営費	360	0	0	0	0	360	防鳥手すり修繕工事
小学校施設維持管理補修費	62,000	0	0	26,000	5,000	31,000	市内各小学校施設改修工事等
速野小学校長寿命化改良事業費	11,000	0	0	0	0	11,000	速野小学校長寿命化改修工事実施設計業務
中学校施設維持管理補修費	9,860	0	0	0	0	9,860	市内各中学校施設改修工事等
守山中学校体育館予防改修事業	6,200	0	0	0	0	6,200	守山中学校屋内運動場予防修繕工事設計業務
施設維持管理事業費 ＜補助分＞	1,540	0	0	0	0	1,540	各幼稚園施設修繕工事等
生涯学習・教育支援センター管理運営費	852	0	0	0	0	852	グラウンドフェンス張替工事 駐車場区画線補修工事 他
発掘調査受託事業費	9,541	0	0	0	500	9,041	市内公共事業に伴う発掘調査
史跡保存整備事業費	700	0	0	0	0	700	下之郷遺跡屋外照明灯修繕工事
諏訪家屋敷管理運営費	1,374	0	0	0	0	1,374	屋敷表門扉・書院建具修繕工事
公民館管理運営費	2,100	0	0	0	0	2,100	北公民館陶芸窯購入費
学校給食管理運営費	10,000	0	0	0	0	10,000	給食室備品購入費 (真空冷却機・食器食缶消毒保管機)
単独事業費計 ②	2,487,554	0	671	1,229,600	797,077	460,206	

事業名	事業費	財源内訳					備考
		国庫支出金	県支出金	市債	その他	一般財源	
(国工事負担金)							
						0	
国工事負担金計 ③	0	0	0	0	0	0	

事業名	事業費	財源内訳					備考
		国庫支出金	県支出金	市債	その他	一般財源	
(県・同級団体工事負担金)							
土地改良区事業費補助金および負担金	35,957	0	0	32,000	0	3,957	県営かんがい排水事業負担金 (今浜地区、守山南部地区、守山幹線地区 等)
県事業対策費	60,260	0	0	22,900	0	37,360	県施工土木建設事業負担金 (補助・単独都市計画街路・道路事業費)
都市計画街路事業費	15,249	0	0	13,700	0	1,549	大門野尻線 栗東市負担金
県・同級団体工事負担金計 ④	111,466	0	0	68,600	0	42,866	

事業名	事業費	財源内訳					備考
		国庫支出金	県支出金	市債	その他	一般財源	
普通建設事業費計 ①+②+③+④	4,197,879	825,236	34,136	1,799,300	924,220	614,987	
投資的 事業費計 ①+②+③+④	4,197,879	825,236	34,136	1,799,300	924,220	614,987	

基金積立金の年度末残高の推移

(単位:千円)

種別	名 称	平成28年度末 残高	平成29年度末 残高	平成30年度末 残高	令和元年度末 残高	令和2年度末 残高	令和3年度末 残高	令和4年度末 残高	令和5年度末 残高(見込)	令和6年度末 残高(見込)
普 通 会 計	財政調整基金	2,003,813	2,007,453	2,010,683	2,013,742	2,016,606	2,468,466	2,971,195	2,157,195	1,692,195
	減債基金	1,373,953	1,376,449	1,378,664	1,380,762	1,382,722	1,383,997	1,385,527	1,388,527	1,141,527
	職員退職基金	459,211	460,045	460,785	461,486	462,142	462,568	463,079	464,079	465,079
	公共施設整備基金	5,876,955	6,627,985	6,903,460	6,670,602	5,422,112	5,177,951	7,107,278	5,828,270	5,414,734
	文化芸術振興事業基金	45,312	45,395	45,468	45,537	45,602	47,293	50,235	51,349	51,433
	ふるさと守山応援基金	64,096	90,461	76,890	76,054	167,394	321,574	253,728	265,983	295,181
	ほたる基金	45,000	45,000	45,000	45,000	45,000	48,478	65,317	70,066	74,268
	福祉基金	320,000	320,000	427,600	427,600	425,180	420,857	1,420,000	1,289,000	1,049,000
	スポーツ振興基金	0	0	0	10,000	10,010	11,816	15,731	12,225	9,320
	市制施行50周年豊かな田園都市 守山文化振興基金	0	0	0	0	0	12,284	7,479	3,417	637
	環境学習都市宣言推進基金	0	0	0	0	0	0	40,000	49,960	49,441
	守山市まちなか賑わいづくり基金	0	0	0	0	0	0	30,000	30,000	30,049
	一般会計計	10,188,340	10,972,788	11,348,550	11,130,783	9,976,768	10,355,284	13,809,569	11,610,071	10,272,864
	土地開発基金	379,355	379,698	380,025	380,303	380,562	380,755	380,941	381,341	381,741
育英奨学基金	52,910	52,953	52,991	53,032	53,270	59,596	75,968	83,560	86,506	
普通会計計	10,620,605	11,405,439	11,781,566	11,564,118	10,410,600	10,795,635	14,266,478	12,074,972	10,741,111	
そ の 他	国民健康保険財政調整基金	546,269	547,342	548,325	504,211	425,050	295,466	170,885	111,154	61,273
	介護保険財政調整基金	113,818	221,814	389,478	553,184	666,258	755,176	790,447	760,607	770,323
	その他計	660,087	769,156	937,803	1,057,395	1,091,308	1,050,642	961,332	871,761	831,596
総合計		11,280,692	12,174,595	12,719,369	12,621,513	11,501,908	11,846,277	15,227,810	12,946,733	11,572,707

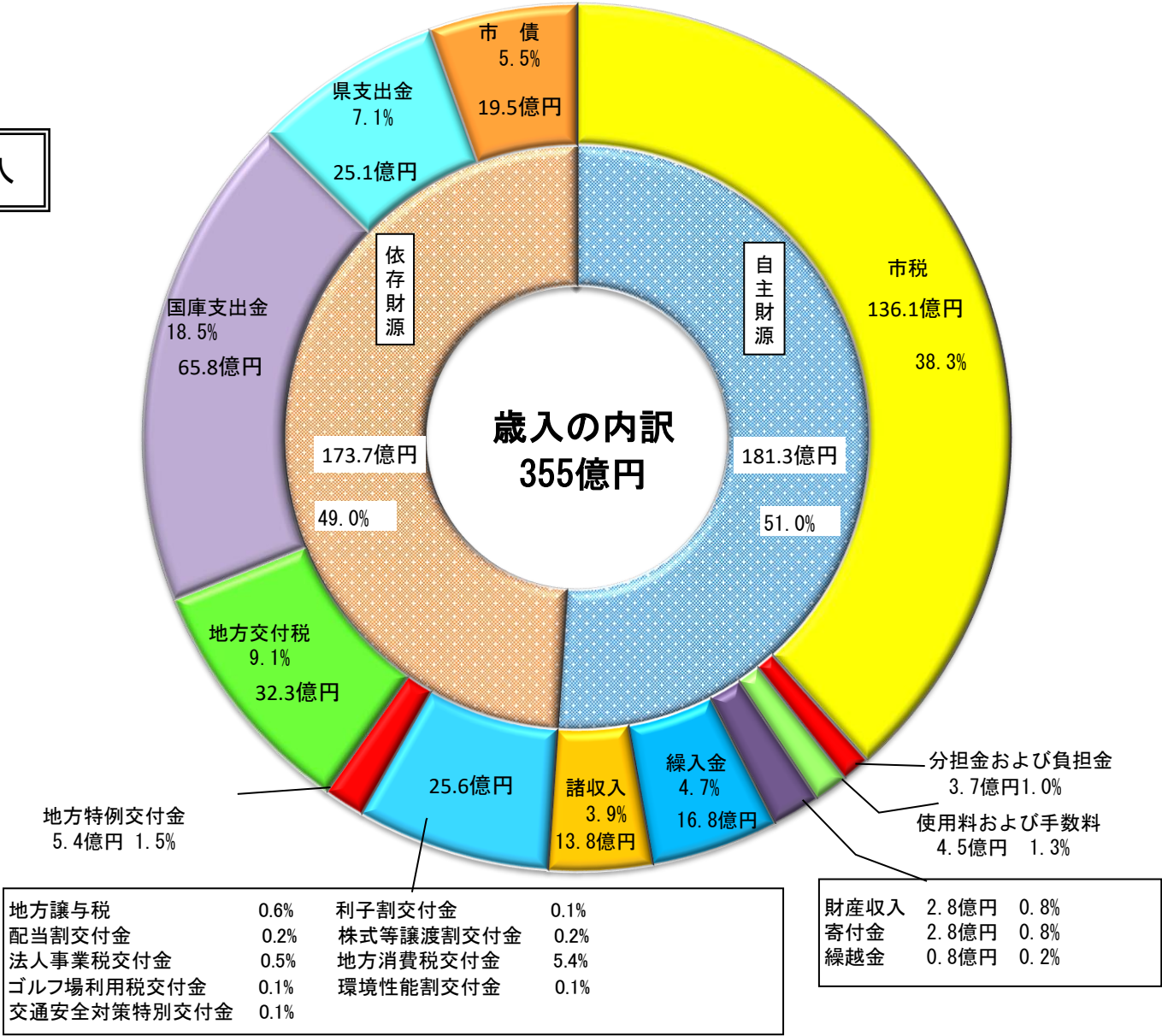
市債の年度末残高の推移

(単位:千円)

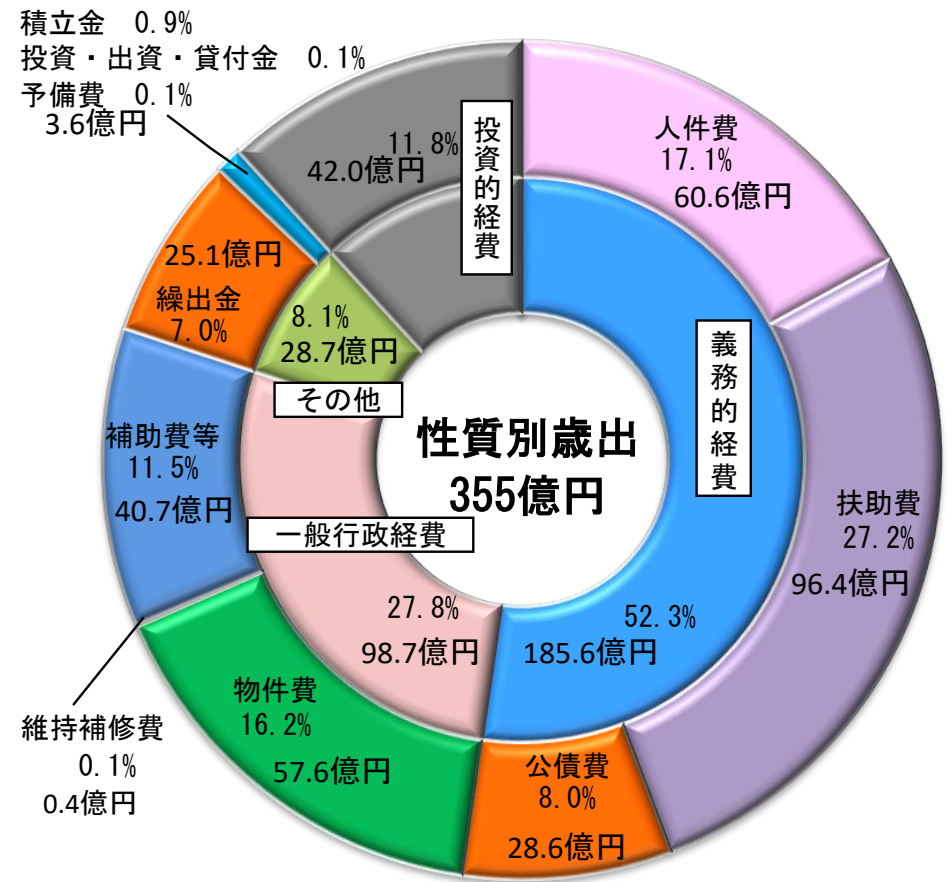
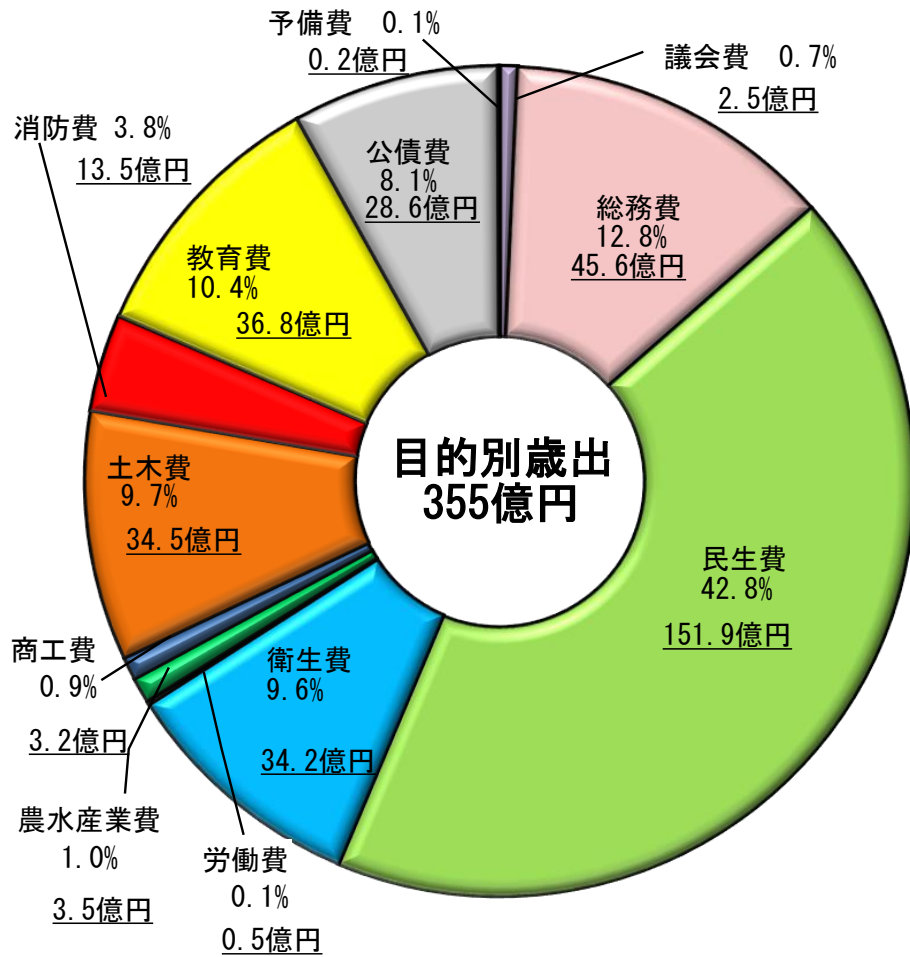
名 称	平成29年度末 残高	平成30年度末 残高	令和元年度末 残高	令和2年度末 残高	令和3年度末 残高	令和4年度末 残高	令和5年度末 残高(見込)	令和6年度末 残高(見込)
一般会計	26,225,062	27,053,691	27,716,420	32,134,966	33,263,869	35,537,830	36,380,457	35,677,351
下水道事業	14,468,327	13,859,038	13,224,599	12,562,682	11,970,990	11,395,107	10,695,154	10,038,929
農業集落排水 事業	710,153	609,224	505,440	402,535	360,823	0	0	0
水道事業	3,761,949	3,631,150	3,456,621	3,403,352	3,611,280	3,563,905	3,673,838	3,964,564
病院事業	3,085,657	2,933,810	3,134,676	2,791,518	2,361,972	1,937,262	1,778,404	1,599,249
合 計	48,251,148	48,086,913	48,037,756	51,295,053	51,568,934	52,434,104	52,527,853	51,280,093

一般会計

歳入



歳出



一般会計・歳入の概要

市 税 ▲3億4,947万円 (▲2.5%)

- ・ 納税義務者数増等の増収を上回る定額減税等による個人市民税の減収 (▲2億3,600万円) ※定額減税減収分は特例交付金で全額補填
 - ・ 大手法人の減収による法人市民税の減収 (▲1億7,300万円)
 - ・ 地価の上昇および開発行為による宅地および雑種地の増による固定資産税の増収 (+3,213万円)
- 136億531万円 (R05 : 139億5,478万円)

各種交付金および地方特例交付金 +5億3,120万円 (+20.6%)

- ・ 定額減税減収補填特例交付金の創設による皆増 (+3億9,700万円)
 - ・ R5 決算見込を踏まえた試算から地方消費税交付金の増 (+8,000万円)
- 31億100万円 (R05 : 25億6,980万円)

国庫支出金 +17億9,748万円 (+37.6%)

- ・ 物価高騰対応重点支援地方創生臨時交付金 (+7億8,519万円)
 - ・ 児童手当費負担金 (+4億5,028万円)
 - ・ 社会資本整備総合交付金 (都市防災総合推進事業) (+1億5,388万円)
 - ・ 保育園負担金 (+1億1,720万円)
- 65億8,376万円 (R05 : 47億8,628万円)

県支出金 +1億6,067万円 (+6.8%)

- ・ 福祉医療費助成事業費補助金 (+6,133万円)
 - ・ 保育園負担金 (+4,718万円)
 - ・ 障害者自立支援事業費等負担金 (+3,700万円)
 - ・ 地域子育て支援事業費補助金 (+2,660万円)
- 25億1,178万円 (R05 : 23億5,111万円)

市 債 ▲3億5,800万円 (▲15.5%)

- 建設事業等債 18億1,250万円 (▲1億9,800万円)
 - 臨時財政対策債 1億4,000万円 (▲1億6,000万円)
- 19億5,250万円 (R05 : 23億1,050万円)

一般会計・歳出の概要

人件費 + 3億4,996万円 (+6.1%)

職員給与費、会計年度任用職員給料の増など
60億6,046万円 (R05 : 57億1,050万円)

物件費 + 9,534万円 (+1.7%)

各圏域包括支援センター委託、妊婦健診基本受診券単価増など
57億6,140万円 (R05 : 56億6,606万円)

扶助費 + 11億7,432万円 (+13.9%)

よしみ乳児保育園の開設、児童クラブの支援強化
児童手当・福祉医療助成の拡充など
96億4,503万円 (R05 : 84億7,071万円)

補助費等 + 8億3,923万円 (+26.0%)

低所得者支援及び定額減税補足給付金
わたSHIGA輝く国スポ・障スポ守山市実行委員会負担金など
40億7,218万円 (R05 : 32億3,295万円)

公債費 + 2億7,244万円 (+10.5%)

長期債元金の増など
28億5,597万円 (R05 : 25億8,352万円)

建設事業費 ▲ 8億9,194万円 (▲17.5%)

新庁舎整備事業の減、環境施設整備事業の皆減など
41億9,788万円 (R05 : 50億8,981万円)

○ 主な建設事業等

新庁舎整備事業 7億2,173百万円、環境学習都市宣言記念公園整備事業 5億円、都市計画街路事業(大門野尻線) 4億32百万円
福祉保健センター大規模改修事業 4億円、立入公園整備事業 3億98百万円、北消防署出張所建替整備事業 3億73百万円
国スポ大会施設整備事業 1億90百万円、建築物耐震化促進事業 1億93百万円、一般市道改良事業 1億91百万円、
公営住宅維持管理事業 1億30百万円 など