住みやすさ指標に係るアンケート結果（概要版）

別添１

１．アンケートの実施概要

（１）目的

「住みやすさ日本一が実感できるまち守山」を目指し、市民のみなさまの幸せに対する実感や日常生活への思い、また新型コロナウイルス感染拡大による生活様式の変化と住みやすさ実感の関係性を見出すため、市民の「住みやすさ」の実感度合いを評価する指標（住みやすさ指標）を、市民アンケートにより把握した上で集計・分析し、今後の施策に反映させることを目的とします。

（２）調査期間

令和３年８月 24 日（火）から令和３年９月 17 日（金）まで

（３）調査対象

住民基本台帳に記載された 18 歳以上の市民のうち、無作為に抽出した 2,000 人

（４）調査方法

調査票を郵送で配布（web 回答のリンク先を調査票に記載）
回答は郵送またはインターネット
調査項目　全 60 項目　（「住み心地」に関する項目：23 項目、「幸せ感」に関する項目：23 項目、年齢など回答者の属性に関する項目：14 項目）

（５）回答状況

回答数：917 件（内、郵送：702 件、インターネット：215 件）、回答率：45.9%
（H28 回答数：815 件、回答率：40.8%）

２．主観による住みやすさ実感度（問１、問２による評価の平均）　10 段階評価

住み心地　７．６❤（７．３）

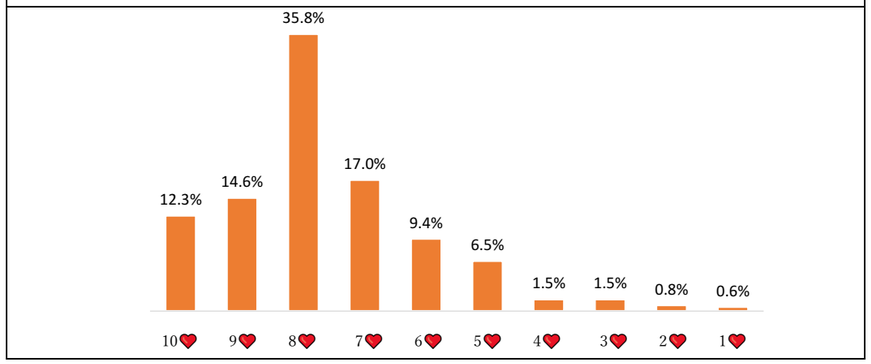

幸せ感　７．３❤（７．５）

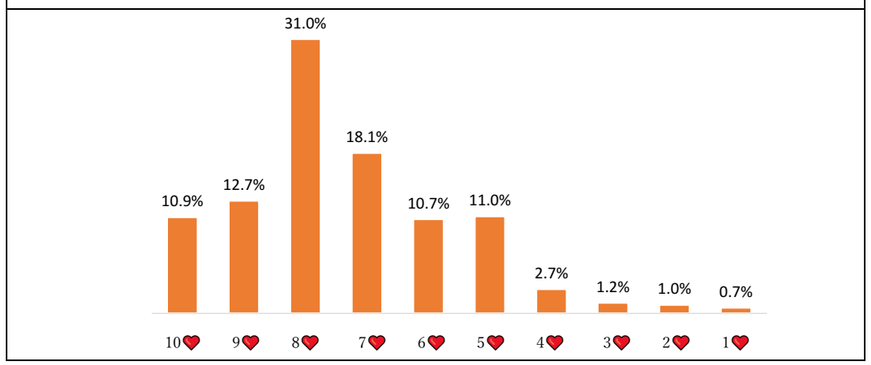

※（　　）は前回（平成 28 年度）の結果

３．住みやすさ実感度（評価項目の積み上げによる評価）　10 段階評価

住みやすさ実感度

もりやま“大好き”指標　７．０❤（６．８）

総合評価の平均値　（住み心地　7.2❤　＋　幸せ感　6.8❤）÷２

総合評価

１評価
最高 10❤

住み心地　７．２❤（７．２）

10❤段階に換算　3.6❤×2＝7.2❤

健康・医療	3.6❤
教育・学習・子育て	3.5❤
環境	3.7❤
安心・安全	3.4❤
平均値	3.6❤

幸せ感　６．８❤（６．３）

10❤段階に換算　3.4❤×2＝6.8❤

福祉	3.2❤
暮らしと働き	3.4❤
文化・スポーツ	3.3❤
つながり	3.5❤
平均値	3.4❤

評価分野

１分野
最高 5❤

評価分野	評価項目	実感度（平均値）ハートの数	数値
健康・医療 3.6（3.6）	健康の実感	❤❤❤◖	3.7
	病気への予防	❤❤❤❤	4.0
	介護予防	❤❤❤◖	3.1
	運動の実施	❤❤❤◖	3.2
	医療の充実	❤❤❤❤	3.7
	心の安らぎ	❤❤❤◖	3.5
教育・学習・子育て 3.5（3.4）	子育てへの安心感	❤❤❤❤	3.8
	教育環境の整備	❤❤❤◖	3.7
	子育ての理解協力	❤❤❤◖	3.4
	学習環境の整備	❤❤❤◖	3.4
	教育内容の充実	❤❤❤◖	3.4
	社会参加の推進	❤❤❤◖	3.2
環境 3.7（3.8）	自然環境保全	❤❤❤◖	3.2
	緑化推進	❤❤❤❤	3.8
	水辺環境の保全	❤❤❤❤	3.9
	良好な都市景観	❤❤❤◖	3.5
	廃棄物対策など	❤❤❤◖	3.4
	ホタル愛護	❤❤❤❤	4.0
安全・安心 3.4（3.6）	治安・防犯	❤❤❤❤	3.9
	防災機能の整備	❤❤❤◖	3.5
	防災意識	❤❤❤	2.9
	交通安全ハード	❤❤❤◖	3.4
	交通安全ソフト	❤❤❤◖	3.2

評価分野	評価項目	実感度（平均値）ハートの数	数値
福祉 3.2（3.2）	高齢者福祉の充実	❤❤❤◖	3.4
	障害者福祉の充実	❤❤❤◖	3.1
	多文化共生の推進	❤❤❤◖	3.2
	地域福祉の推進	❤❤❤◖	3.2
	まちのバリアフリー	❤❤❤	2.9
暮らしと働き 3.4（3.6）	ワークライフ・バランス	❤❤❤◖	3.3
	雇用環境の充実	❤❤❤◖	3.2
	移動環境の快適さ	❤❤❤◖	3.1
	買い物の利便性	❤❤❤❤	3.7
	生活に対する満足感	❤❤❤◖	3.5
文化・スポーツ 3.3（2.4）	地域行事の保存参加	❤❤❤◖	3.3
	スポーツ活動の充実	❤❤◖	2.7
	芸術活動の充実	❤❤◖	2.7
	社会教育資本の整備充実（文化）	❤❤❤◖	3.5
	社会教育資本の整備充実（生涯学習）	❤❤❤❤	3.7
	社会教育資本の整備充実（スポーツ）	❤❤❤◖	3.5
つながり 3.5（3.4）	地域と学校との協力	❤❤❤◖	3.4
	コミュニケーション力の育成	❤❤❤◖	3.1
	人権意識の推進	❤❤❤◖	3.5
	男女共同参画社会意識の推進	❤❤❤◖	3.4
	コミュニティ活動の充実	❤❤❤❤	3.7
	市民公益活動・協働の推進	❤❤❤◖	3.4
	地域コミュニケーション	❤❤❤❤	3.9

※（　　）は前回（平成 28 年度）の結果

住みやすさ指標に係るアンケート結果（概要版）

４．評価項目の肯定的回答

肯定的回答〖「そう思う」または「どちらかといえばそう思う」等の割合〗が 50%を超えるのは 46 項目の内 18 項目

順位	割合	評価分野	評価項目	質問文
1	73.1%	環境	ホタル愛護	あなたは、ホタルが飛び交う景色に親しみを感じますか。
2	72.1%	安全・安心	治安・防犯	守山市は、治安が良く、安心して暮らせるまちだと思いますか。
3	71.6%	健康・医療	病気への予防	あなたは、病気予防を意識していますか。（定期健康診断など）
4	70.1%	環境	水辺環境の保全	あなたは、琵琶湖や地域の水辺（川など）に親しみを感じますか。
5	69.1%	つながり	地域コミュニケーション	あなたは、地域で顔を合わせたときに、挨拶や声掛けができていますか。
6	64.7%	教育・学習・子育て	子育てへの安心感	守山市は、安心して子どもを産み、育てやすいまちだと思いますか。
7	64.3%	環境	緑化推進	守山市は、草木など「緑」が多いまちだと思いますか。
8	63.3%	暮らしと働き	買い物の利便性	守山市は、日常の買い物をするのに便利なまちだと思いますか。
9	63.0%	健康・医療	健康の実感	あなたは、健康であると思いますか。
10	61.5%	健康・医療	医療の充実	守山市は、必要なときに安心して医療サービスを受けられるまちだと思いますか。
11	60.8%	教育・学習・子育て	教育環境の整備	守山市は、保育園・幼稚園・こども園が整備されているまちだと思いますか。
12	59.4%	文化・スポーツ	社会教育資本の整備充実（生涯学習）	守山市は、生涯学習のための施設・環境（図書館、公民館など）が充実しているまちだと思いますか。
13	57.0%	つながり	コミュニティ活動の充実	守山市は、自治会など地縁団体の活動（地域清掃や相互交流など）が活発に行われているまちだと思いますか。
14	53.6%	健康・医療	心の安らぎ	あなたは、休養やリラックスのための余暇の時間を十分に取れていると思いますか。
		文化・スポーツ	社会教育資本の整備充実（スポーツ）	守山市は、スポーツに関する施設・環境（体育館、運動公園など）が充実しているまちだと思いますか。
16	52.6%	環境	良好な都市景観	守山市は、まちなみ・景観・風景が美しいまちだと思いますか。
17	50.5%	文化・スポーツ	社会教育資本の整備充実（文化）	守山市は、文化活動に関する施設・環境（市民ホールなど）が整備されているまちだと思いますか。
18	50.2%	暮らしと働き	生活に対する満足感	あなたは、生きがいのある充実した生活を送っていますか。
19	49.4%	つながり	人権意識の推進	学校・職場・地域・家庭において、あなた自身の人権が尊重されていると感じますか。
20	48.8%	安全・安心	交通安全ハード	守山市は、交通安全施設（信号機や道路標識など）が整備されているまちだと思いますか。
21	48.1%	安全・安心	防災機能の整備	守山市は、大雨・台風・地震などの災害に対する備えができているまちだと思いますか。
22	47.7%	環境	自然環境保全	あなたは、市内で行われる環境美化活動に積極的に参加していますか。
23	47.1%	教育・学習・子育て	子育てへの理解協力	守山市は、子育てについて情報交換や交流、相談のできる場所、機会や人が身近にあるまちだと思いますか。
24	47.0%	教育・学習・子育て	学習環境の整備	守山市は、子どもたちの学びを支える施設（社会教育施設）や環境が充実しているまちだと思いますか。
25	46.8%	つながり	地域と学校との協力	守山市は、地域と学校が深く結び付いているまちだと思いますか。
26	45.8%	暮らしと働き	ワークライフ・バランス	あなたは、仕事と生活のバランスが取れていると思いますか。
27	44.7%	環境	廃棄物対策など	守山市は、ごみの減量化や節水・節電など地球環境にやさしい取り組みが充実しているまちだと思いますか。
28	44.5%	つながり	市民公益活動・協働の推進	あなたは、地域活動や公益活動に参加するなど、社会のために役に立ちたいと思いますか。
29	44.0%	福祉	高齢者福祉の充実	守山市は、高齢者福祉に関する情報やサービスの提供が充実しているまちだと思いますか。
30	43.8%	文化・スポーツ	地域行事の保存参加	守山市は、地域の伝統文化行事（祭りなど）に参加する機会が充実しているまちだと思いますか。
31	42.6%	健康・医療	運動の実施	あなたは、普段の生活のなかで体を動かしたり運動したりしていますか。
		教育・学習・子育て	教育内容の充実	守山市は、子どもたちにとって教育の内容が充実しているまちだと思いますか。
33	42.5%	暮らしと働き	移動環境の快適さ	あなたは、徒歩や自転車、バスや「もーりーカー」などの公共交通による移動で、生活をすることは可能ですか。
34	42.1%	つながり	男女共同参画社会意識の推進	守山市は、性別の区別なく、働きやすく、暮らしやすいまちだと思いますか。
35	40.0%	健康・医療	介護予防	あなたは、介護予防を意識して取り組んでいますか。（日頃の体力づくりなど）
36	39.4%	福祉	地域福祉の推進	守山市は、地域、近所で困った人がいれば互いに助け合いができるまちだと思いますか。
37	38.7%	暮らしと働き	雇用環境の充実	守山市は、通勤圏内に働く場所がある、もしくは仕事が見つけやすく、仕事に就きやすいまちだと思いますか。
38	37.9%	安全・安心	交通安全ソフト	守山市は、交通ルールやマナーが守られているまちだと思いますか。
39	35.3%	福祉	多文化共生の推進	守山市は、文化や考え方が異なる者同士でも互いを尊重できる、誰もがともに住みやすいまちだと思いますか。
40	35.0%	教育・学習・子育て	社会参加の推進	守山市は、子どもたちが地域の活動（清掃活動など）に参加する機会が充実しているまちだと思いますか。
41	34.9%	つながり	コミュニケーション力の育成	守山市は、子どもたちが挨拶できているまちだと思いますか。
42	32.3%	福祉	障害者福祉の充実	守山市は、障害者（児）に関する情報やサービスの提供が充実しているまちだと思いますか。
43	29.1%	安全・安心	防災意識	あなたは、大雨・台風・地震などの災害に対する備えが普段の生活の中でできていると思いますか。
44	26.1%	文化・スポーツ	スポーツ活動の充実	あなたは、日常的にスポーツに接する機会があると思いますか。
45	22.6%	文化・スポーツ	芸術活動の充実	あなたは、日常的に文化・芸術に接する機会があると思いますか。
46	21.5%	福祉	まちのバリアフリー	守山市は、まちなかのバリアフリーが充実しているまちだと思いますか。

５．回答者の属性

（１）性別

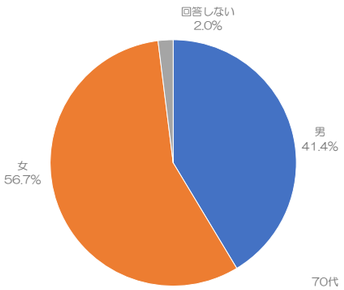

（２）年齢

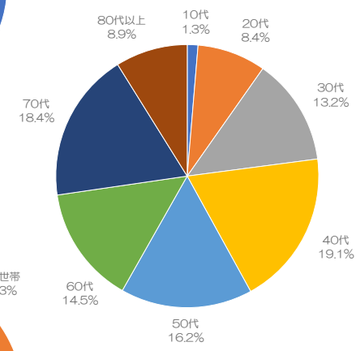

（３）世帯構成

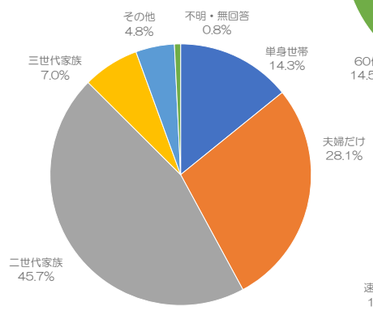

（４）居住学区

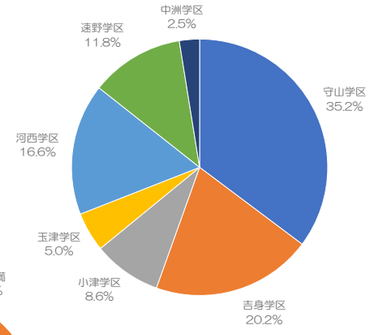

（５）居住年数

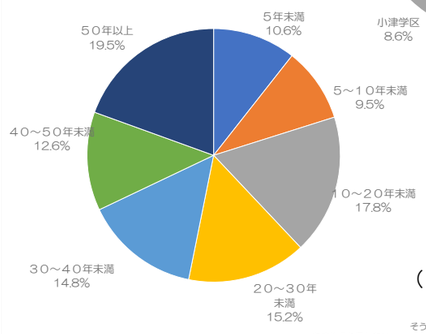
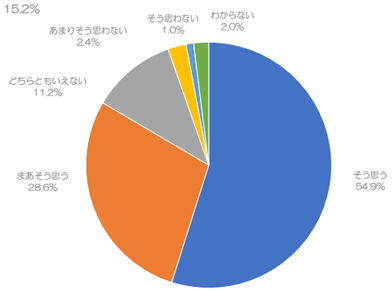
（６）居住の意思