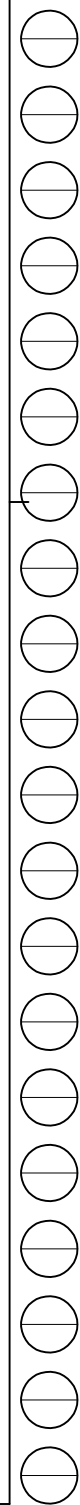


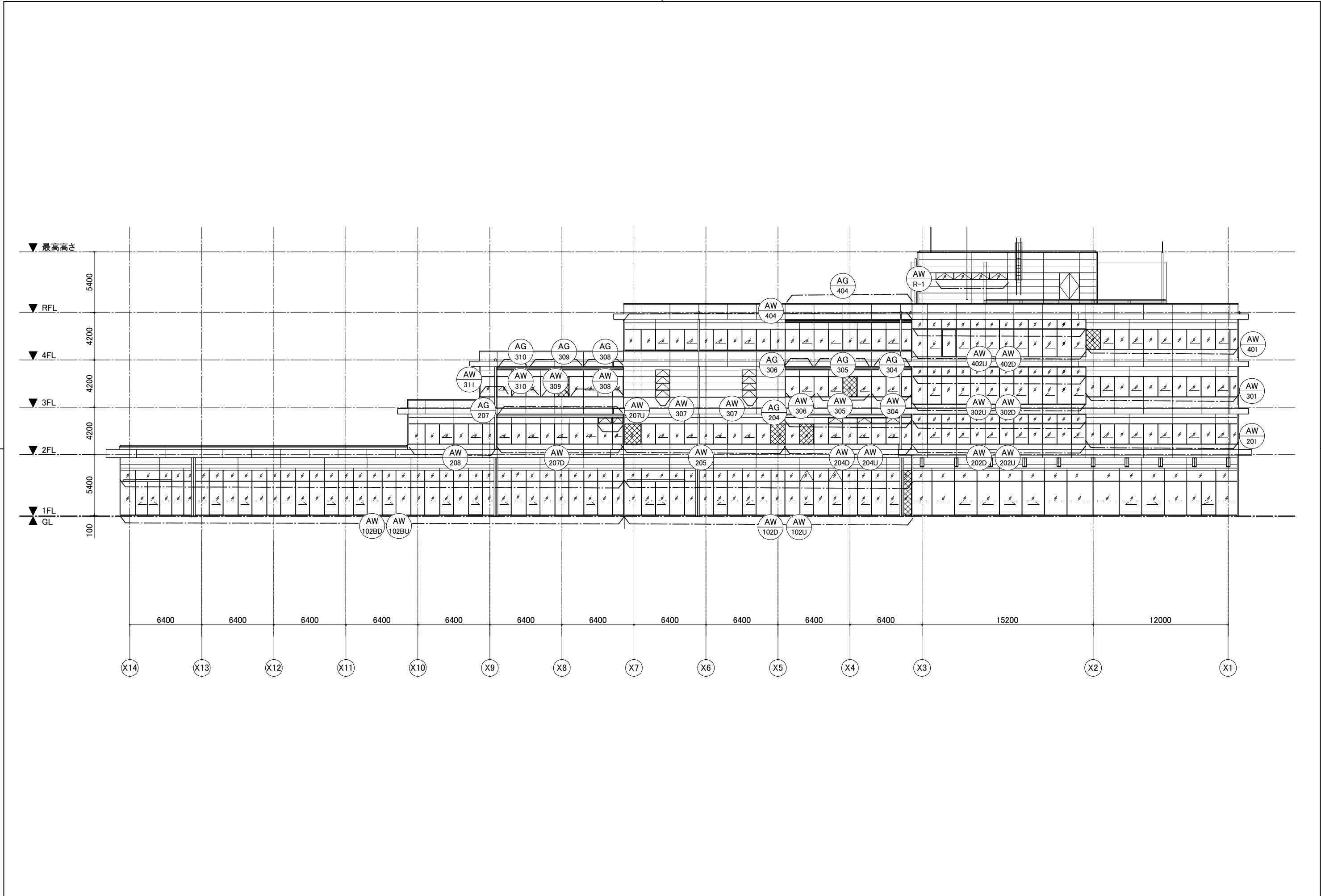
守山市新庁舎『つなぐ、守の舎』整備に係るDB事業

1F AW施工図 (2022. 11. 10)

【 注 意 事 項 】

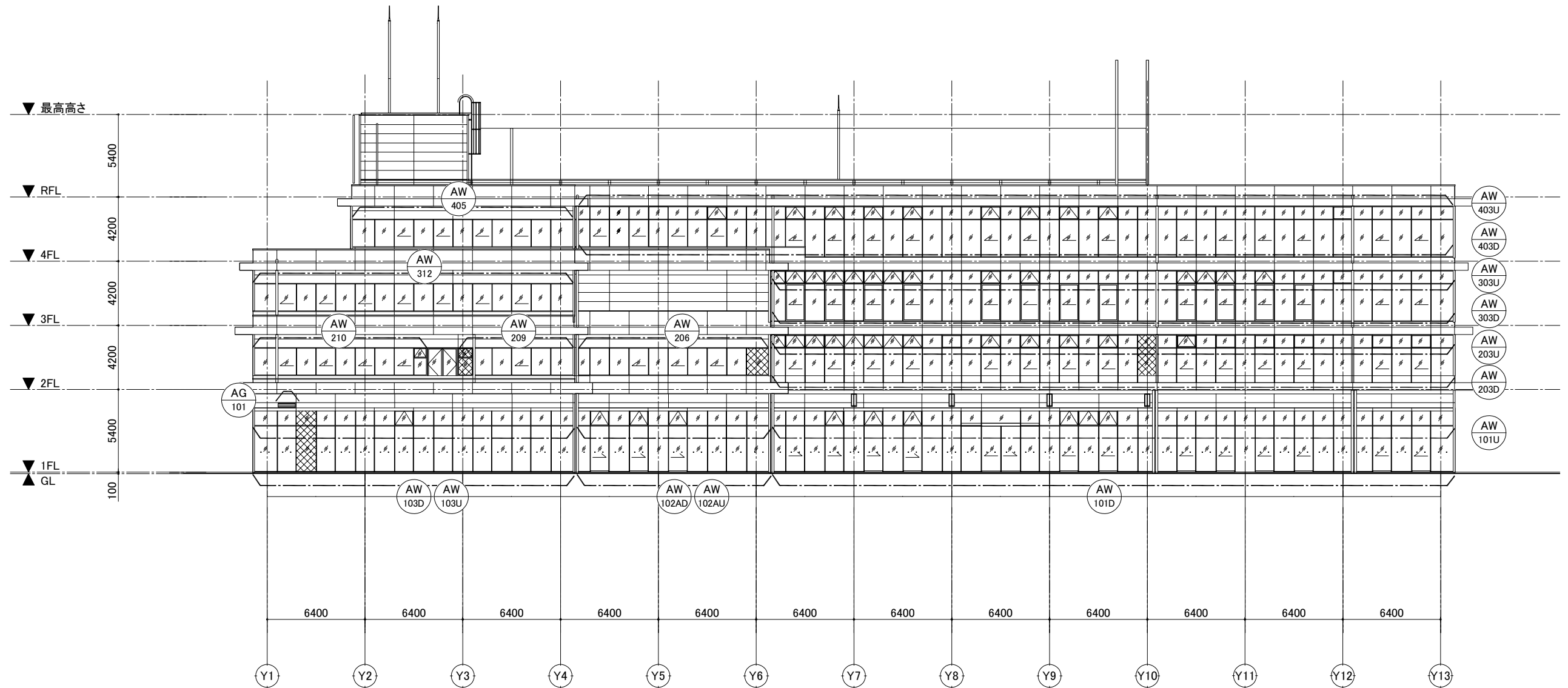
この図面は見積もり用の参考図面であるため、落札後の製作にあたっては、現地での採寸実施の上で取り掛かること。





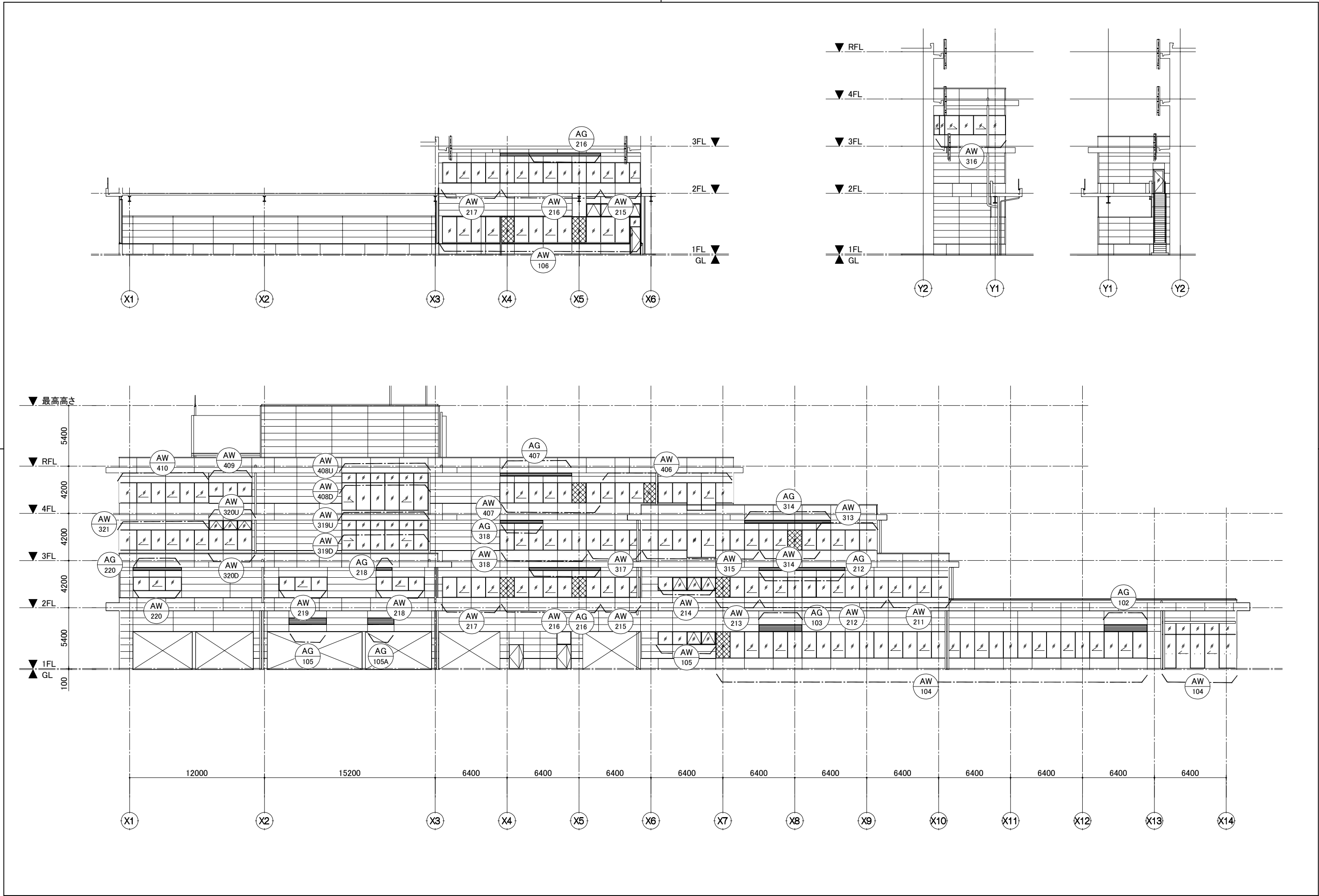
変更記事	監理	限・安井設計共同企業体	殿	工事名	守山市新庁舎『つなぐ、守の舎』整備に係るDB事業	照査	担当	作図	尺度	受領印	図番
	設計	株式会社 竹中工務店大阪一級建築士事務所	殿	図面内容	全体立面図（西面）	杉谷	山本	ウイン	A1 1/150		R-01
	施工	株式会社 竹中工務店	殿						A3 1/300	年 月 日	通し図番

YKK
ap



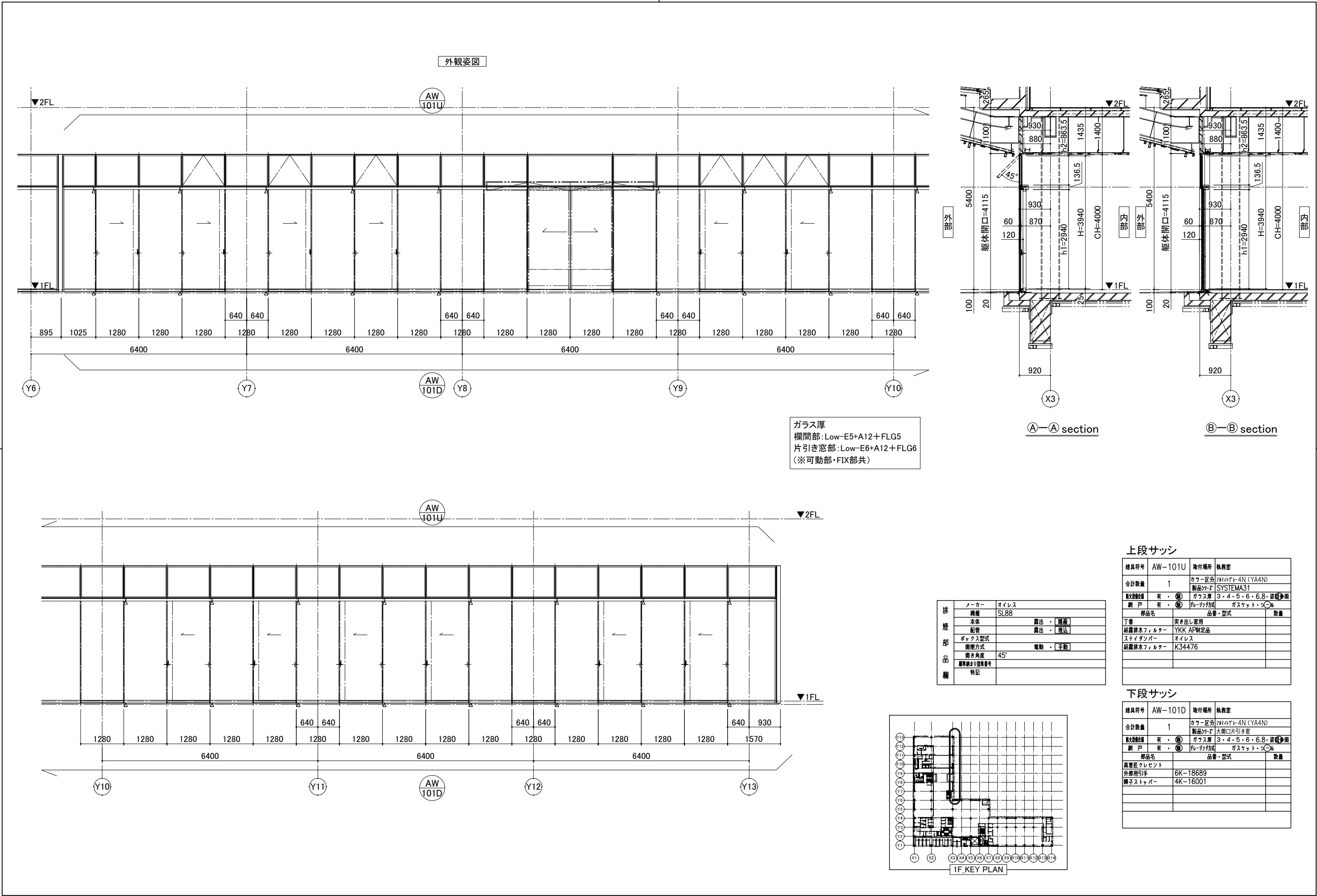
変更記事	監理	限・安井設計共同企業体	殿	工事名	守山市新庁舎『つなぐ、守の舎』整備に係るDB事業	照査	担当	作図	尺度	受領印	図番
	設計	株式会社 竹中工務店大阪一級建築士事務所	殿	図面内容	全体立面図（北面）	杉谷	山本	ウイン	A1 1/150		R-02
	施工	株式会社 竹中工務店	殿						A3 1/300	年 月 日	通し図番

YKK
ap



変更記事	監理	限・安井設計共同企業体	殿	工事名	守山市新庁舎『つなぐ、守の舎』整備に係るDB事業	照査	担当	作図	尺度	受領印	図番
	設計	株式会社 竹中工務店大阪一級建築士事務所	殿	図面内容	全体立面図（東面）	杉谷	山本	ウィン	A1 1/150		R-04
	施工	株式会社 竹中工務店	殿						A3 1/300	年 月 日	通し図番

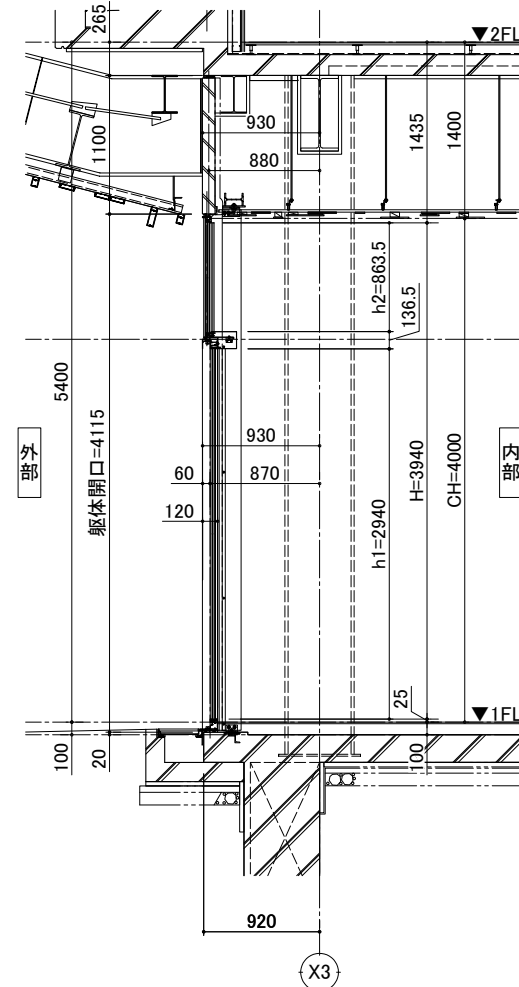
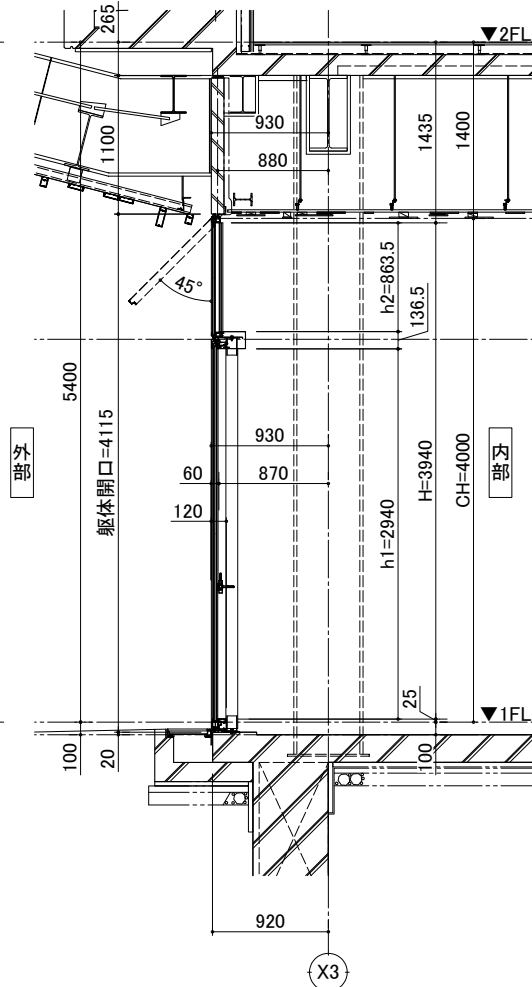
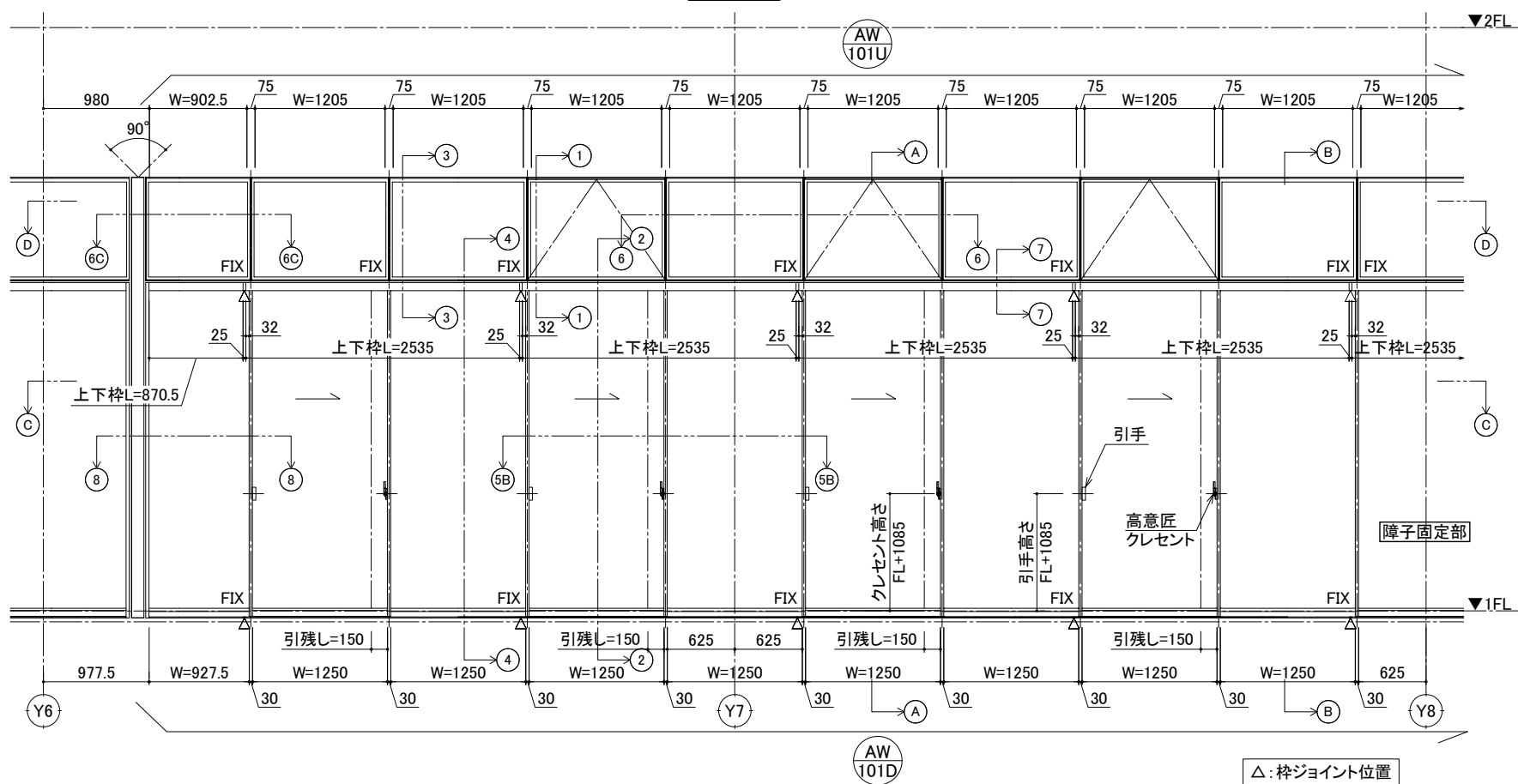
YKK
ap



変更記事	監理	限・安井設計共同企業体	殿	工事名	守山市新庁舎『つなぐ、守の舎』整備に係るDB事業	照査	担当	作図	尺度	受領印	図番
	設計	株式会社 竹中工務店大阪一級建築士事務所	殿	図面内容	【1F-北面】 全体外観姿図・矩計図	杉谷	山本	釘宮	A1 1/50 A3 1/100		1-NE01
	施工	株式会社 竹中工務店	殿			2022.11.	2022.11.	2022.11.		年 月 日	通し図番



外観姿図

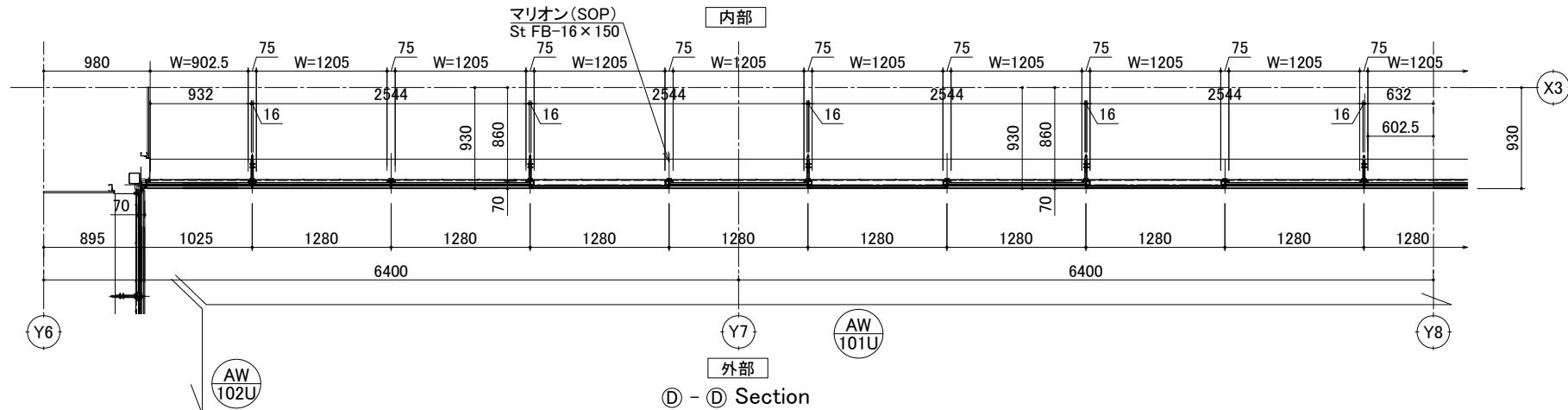


A-A section

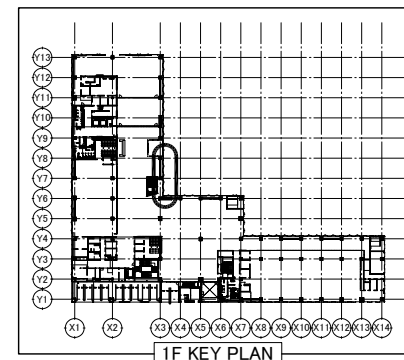
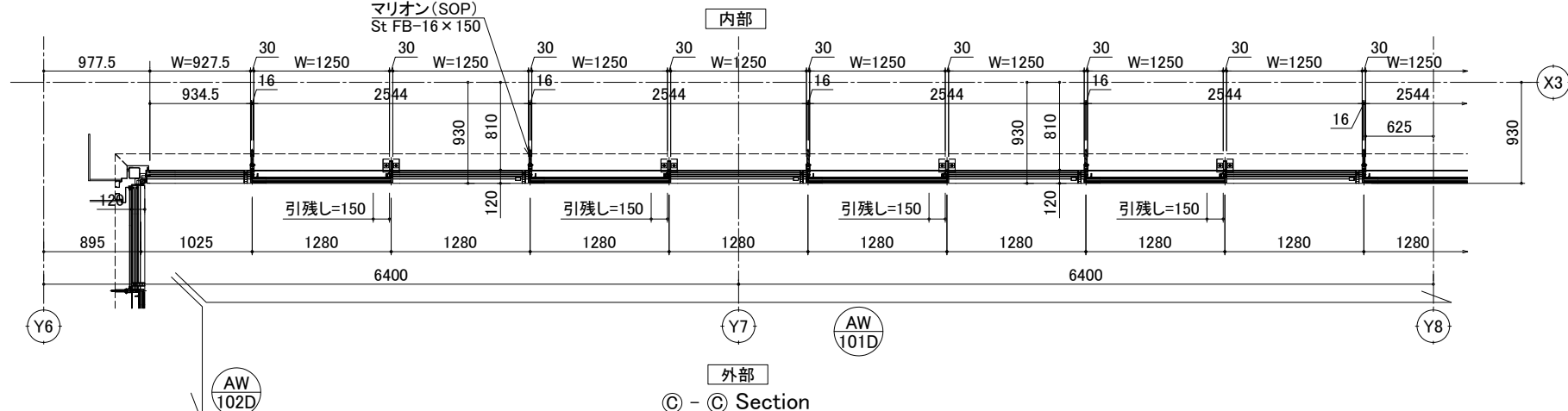
B-B section

ガラス厚
欄間部: Low-E5+A12+FLG5
片引き窓部: Low-E6+A12+FLG6
(※可動部・FIX部共)

内部
外部
D - D Section




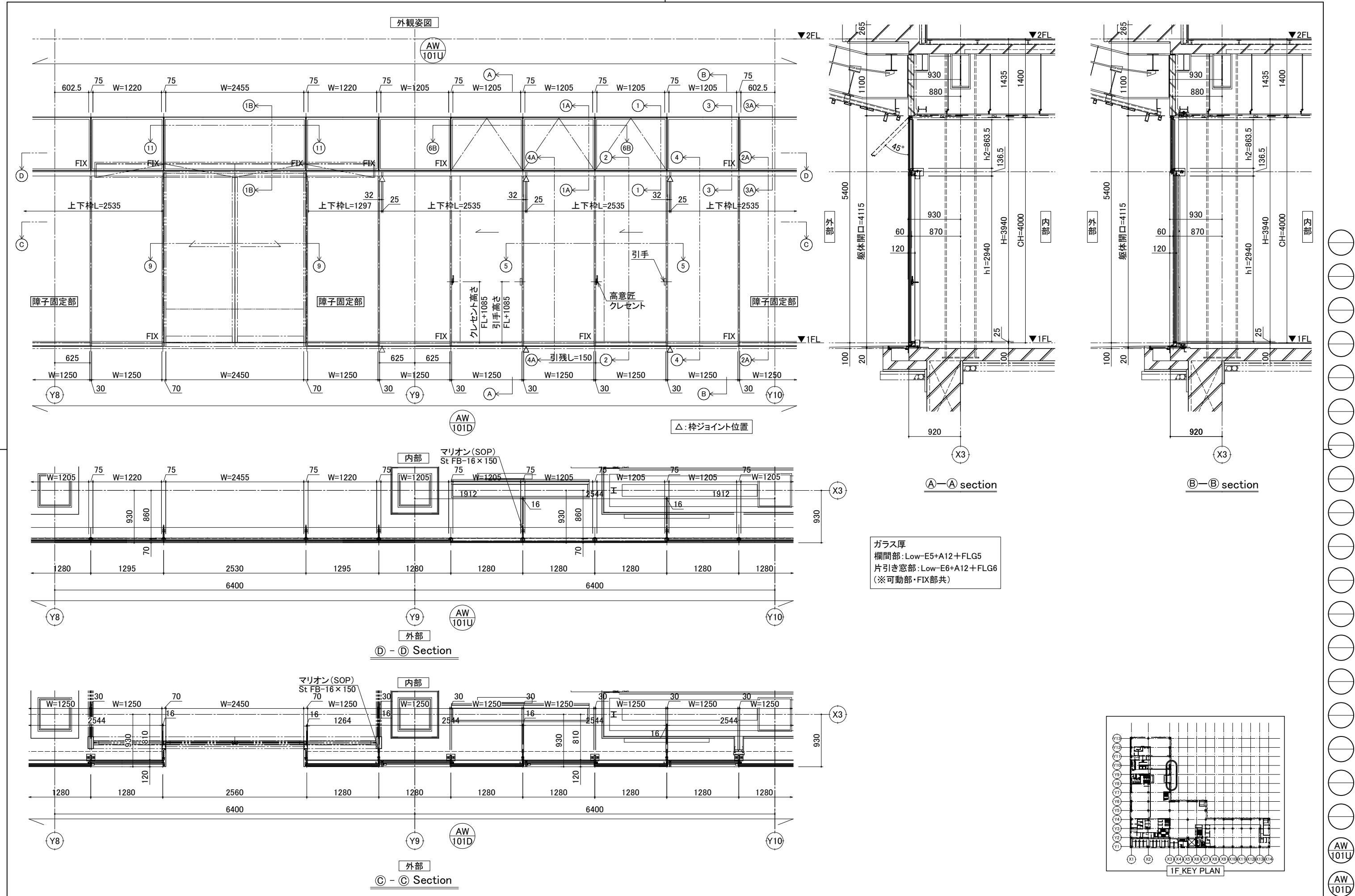
内部
外部
C - C Section



変 更 記 事	監 理	限・安井設計共同企業体	殿	工 事 名	守山市新庁舎『つなぐ、守の舎』整備に係るDB事業	照 査	担 当	作 図	尺 度	受 領 印	図 番		
	設 計	株式会社 竹中工務店大阪一級建築士事務所	殿	図面内容	【1F-北面】 外観姿図・矩計図・平面図	杉谷	山本	釘宮	A1	1/30	1-NE02		
												年 月 日	通し図番
	施 工	株式会社 竹中工務店	殿						A3	1/60			
						2022.11.	2022.11.	2022.11.					

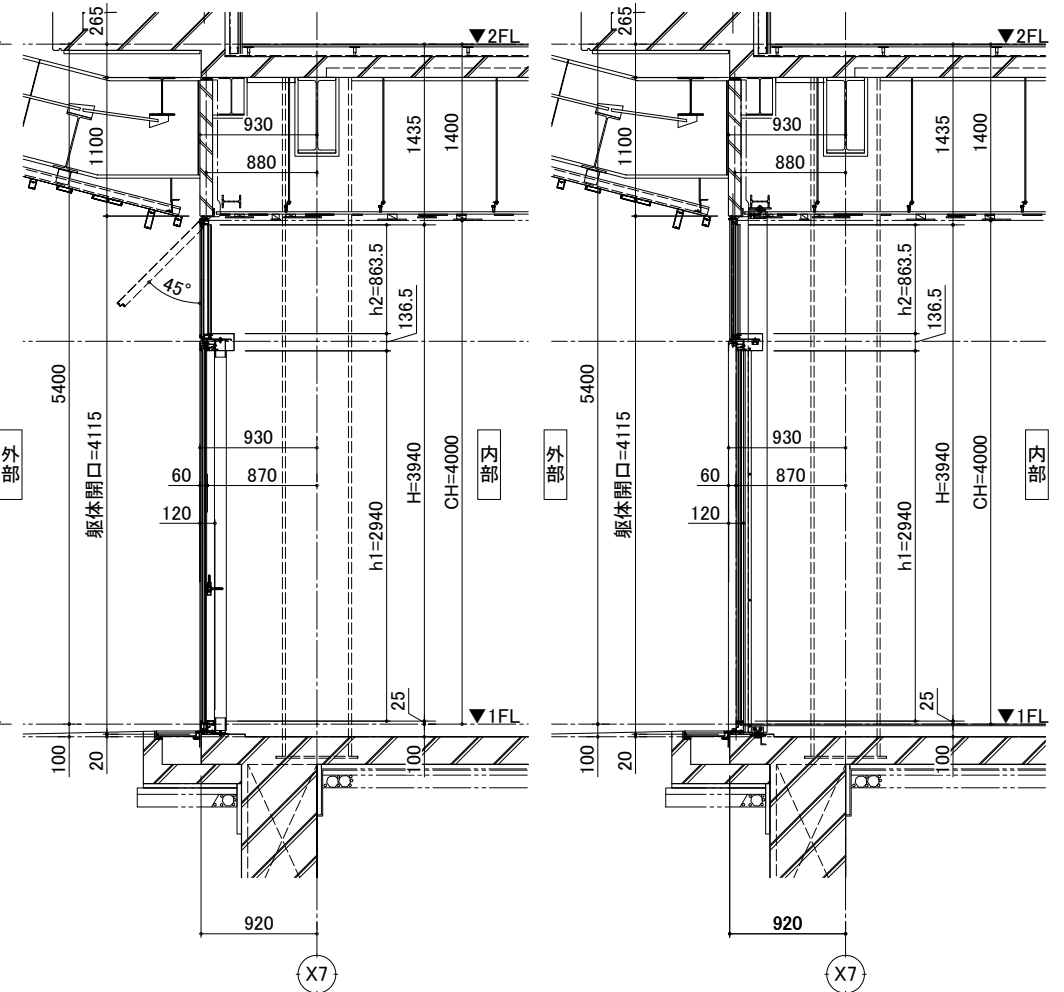
YKK
AP[®]



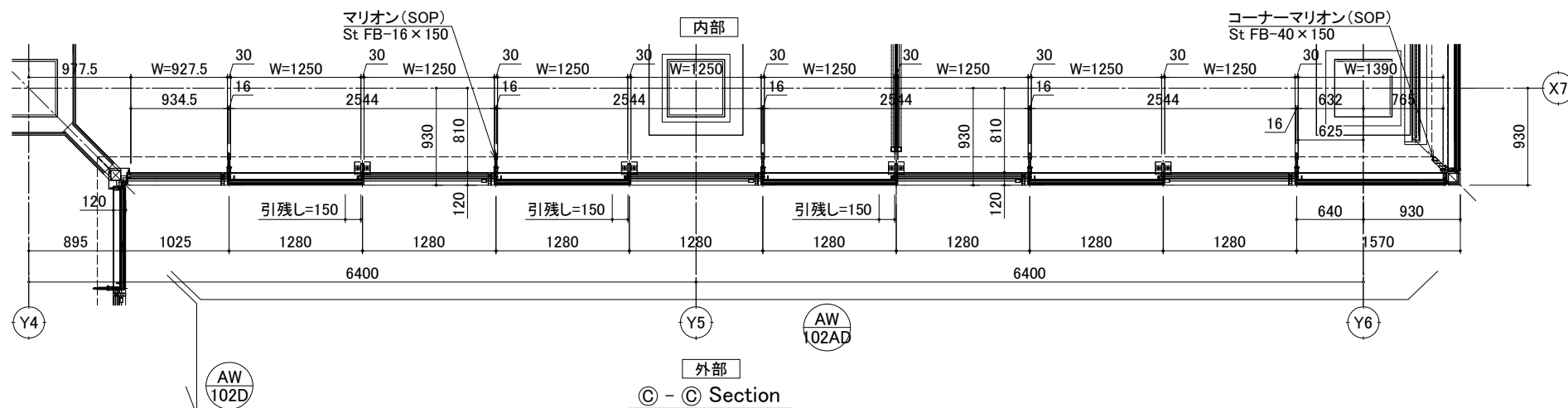


変更記事	監理	限・安井設計共同企業体	殿	工事名	守山市新庁舎『つなぐ、守の舎』整備に係るDB事業	照査	担当	作図	尺度	受領印	図番 1-NE03 通し図番
	設計	株式会社 竹中工務店大阪一級建築士事務所	殿	図面内容	【1F-北面】 外観姿図・矩計図・平面図	杉谷	山本	釘宮	A1 1/30 A3 1/60		
	施工	株式会社 竹中工務店	殿			2022.11.	2022.11.	2022.11.			

YKK AP



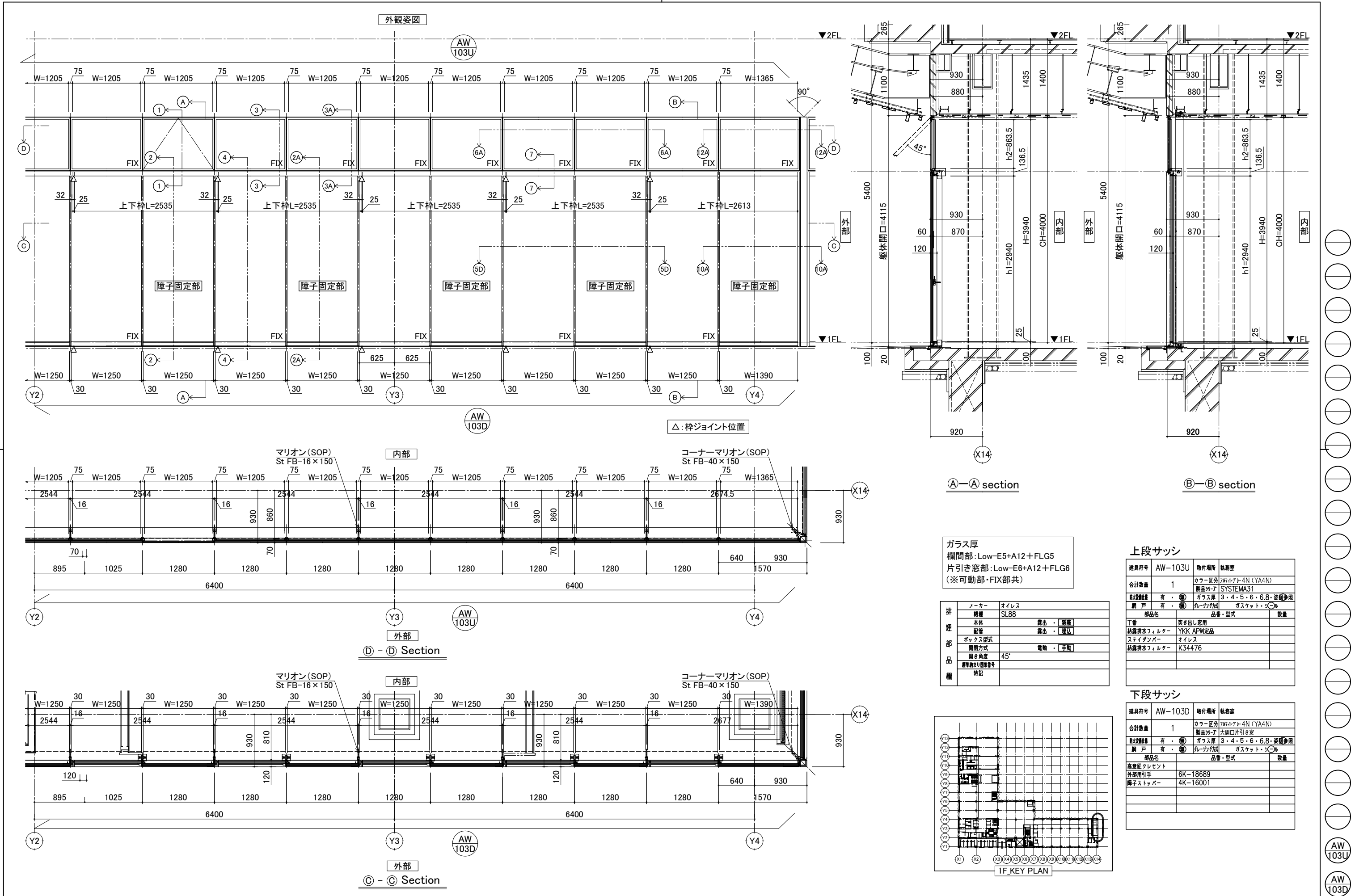
ⓑ—ⓑ section



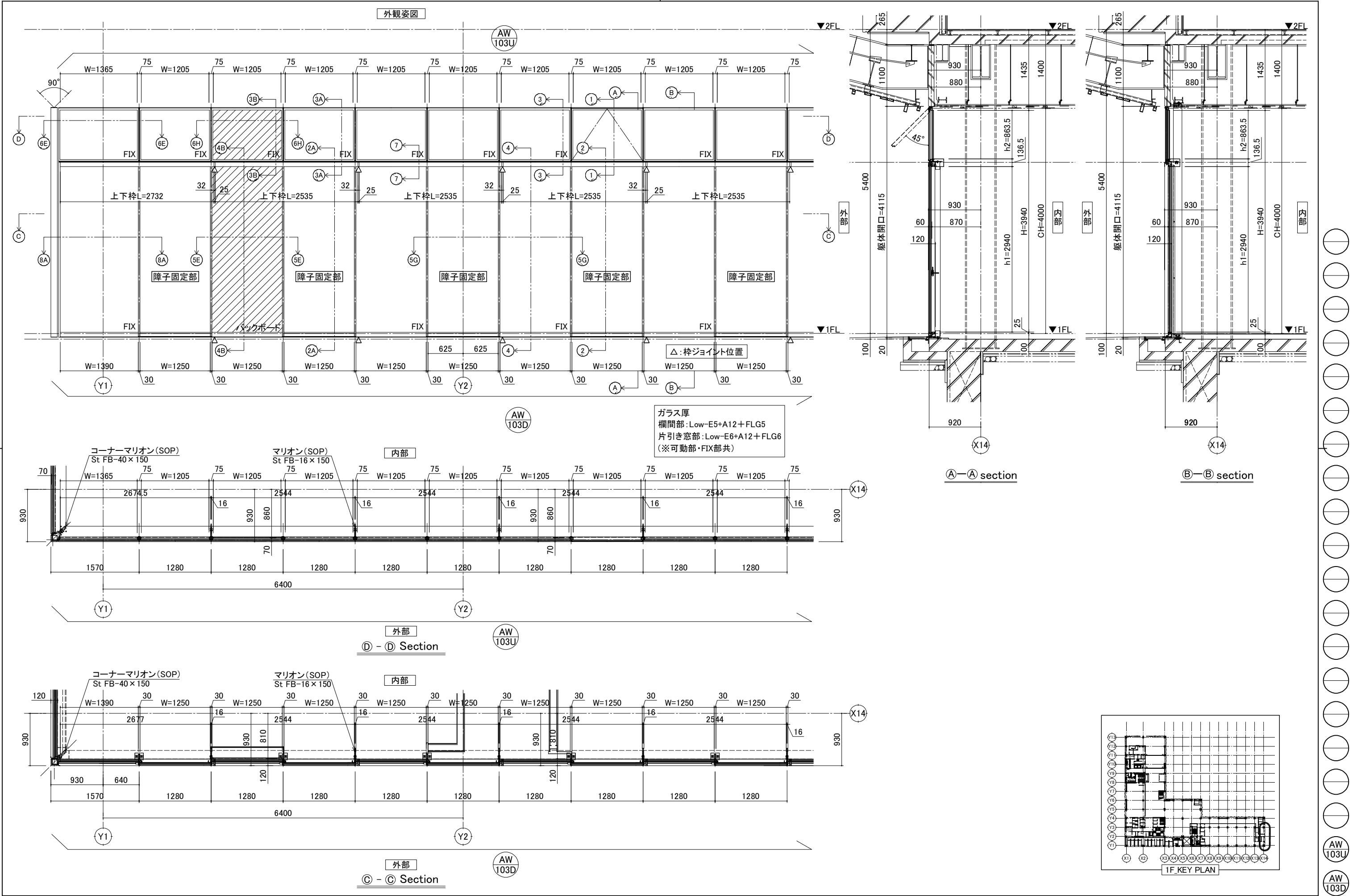
建号符号	AW-102AD	取付場所	執務室
合計数量	1	カー区分	7系ハイター4N (YA4N)
取付位置		製品サイズ	大開口引き室
最大開口幅	有・ 	ガラス厚	3・4・5・6・6.8・姿窓 
網戸	有・ 	フレーム方式	ガスケット・シール
部品名		品番・型式	数量
高窓鉸 クレセント			
外都用引手	6K-18689		
障子ストッパー	4K-16001		

1F KEY PLAN

The diagram shows the first floor layout with a grid system. The vertical axis is labeled with numbers 11 through 15. The horizontal axis is labeled with letters X1 through X14. The layout includes various rooms, corridors, and a large open area on the right side.



変 更 記 事	監 理 限・安井設計共同企業体 殿		工 事 名 守山市新庁舎『つなぐ、守の舎』整備に係るDB事業	照 査 杉 谷	担 当 山 本	作 図 釘宮	尺 度 A1 1/30	受 領 印	図 番 1-NE07	YKK AP				
	設 計 株式会社 竹中工務店大阪一級建築士事務所 殿										図面内容 【1F-北面】 外観姿図・矩計図・平面図	A3 1/60	年 月 日	通し図番
	施 工 株式会社 竹中工務店 殿													

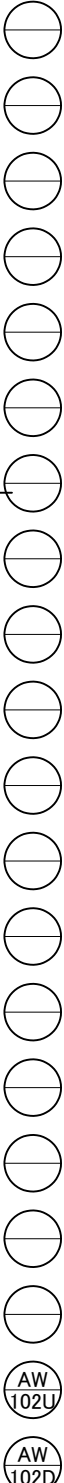


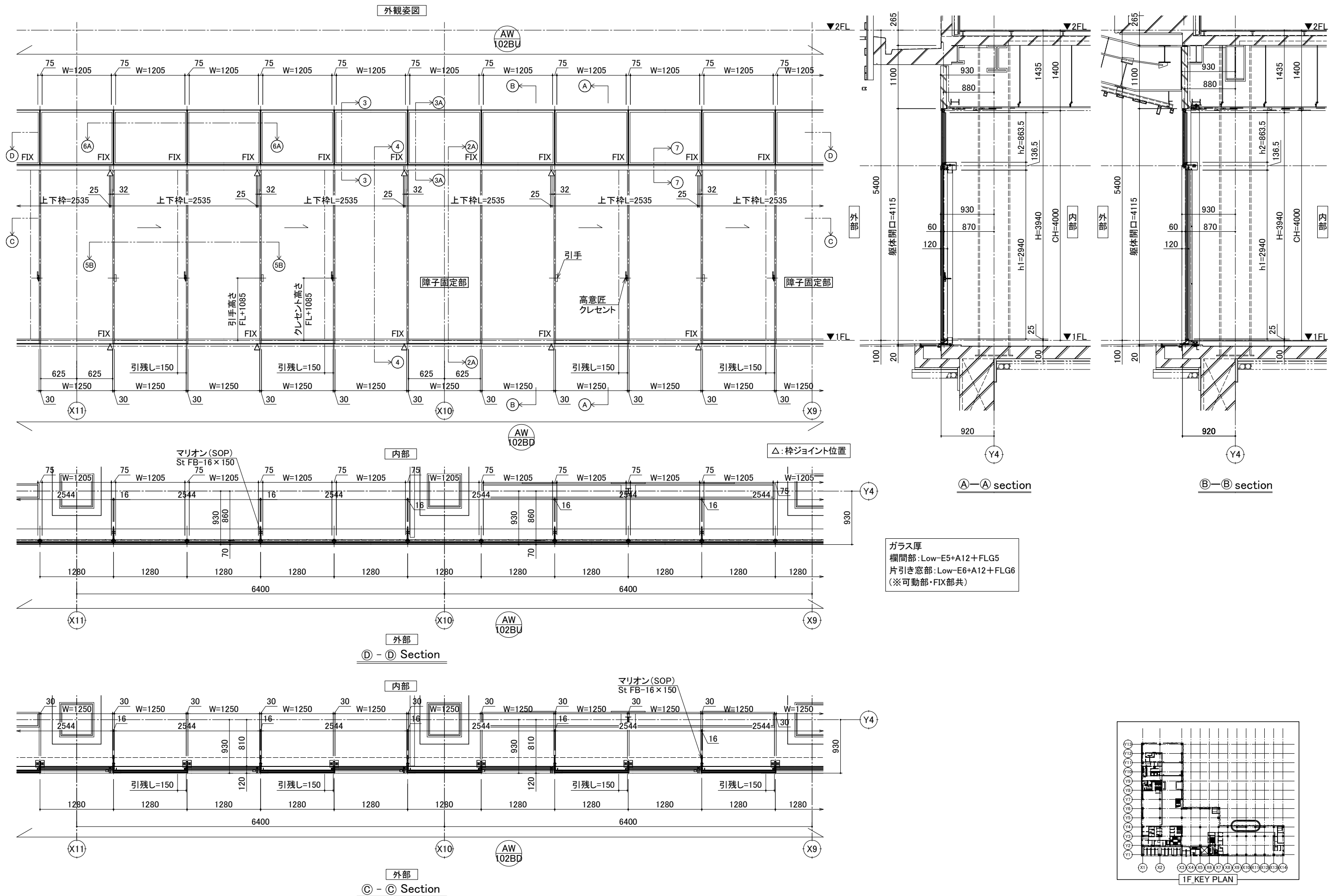
変更記事	監理	限・安井設計共同企業体	殿	工事名	守山市新庁舎『つなぐ、守の舎』整備に係るDB事業	照査	担当	作図	尺度	受領印	図番
	設計	株式会社 竹中工務店大阪一級建築士事務所	殿	図面内容	【1F-北面】 外観姿図・矩計図・平面図	杉谷	山本	釘宮	A1 1/30 A3 1/60	年 月 日	1-NE08 通し図番
	施工	株式会社 竹中工務店	殿			2022.11.	2022.11.	2022.11.			



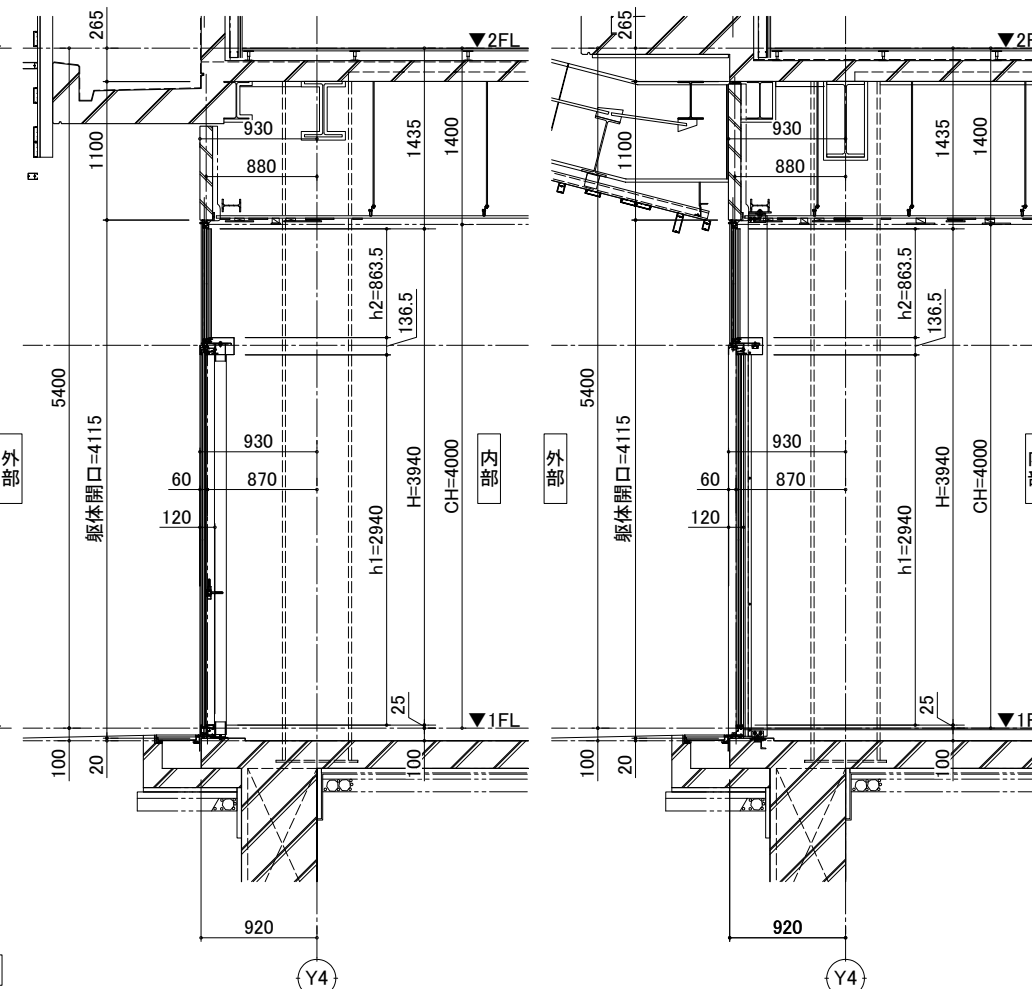
変 更 記 事	監 理	隈・安井設計共同企業体 殿	工 事 名	守山市新庁舎『つなぐ、守の舎』整備に係るDB事業				照 査	担 当	作 図	尺 度	受 領 印	図 番
	設 計	株式会社 竹中工務店大阪一級建築士事務所 殿	図面内容	杉 谷	山 本	釘宮	A1						1/30
	施 工	株式会社 竹中工務店 殿					【1F-西面】 外観姿図・矩計図・平面図	A3	1/60	通し図番			

YKK
ap

The YKK AP logo, featuring the letters 'YKK' in a bold, sans-serif font above the letters 'AP' in a larger, bold, sans-serif font, with a registered trademark symbol (®) to the right.

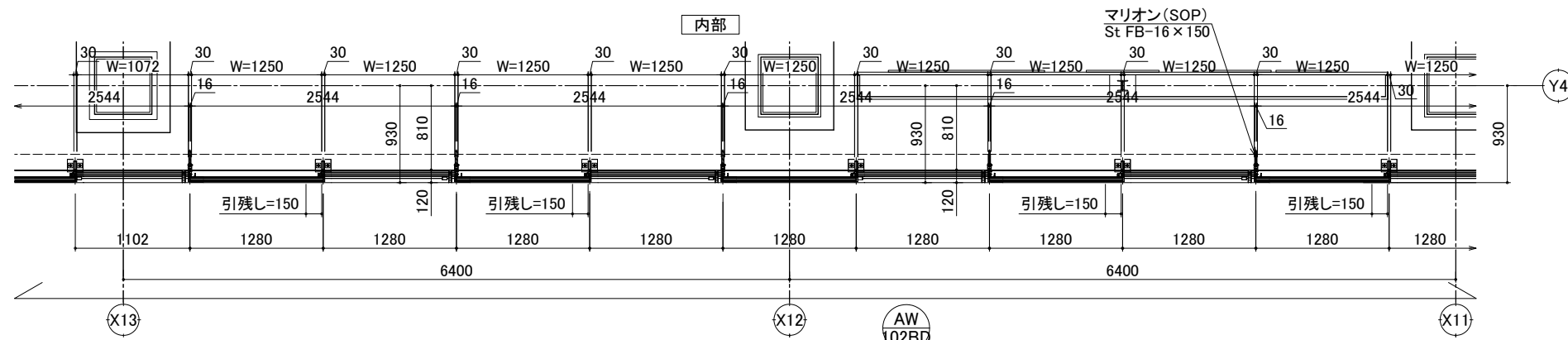


変更記事	監理	限・安井設計共同企業体	殿	工事名	守山市新庁舎『つなぐ、守の舎』整備に係るDB事業				照査	担当	作図	尺度	受領印	図番	
	設計	株式会社 竹中工務店大阪一級建築士事務所	殿	図面内容	杉谷	山本	釘宮	A1	1/30	年 月 日	1-WE04				
	施工	株式会社 竹中工務店	殿									【1F-西面】 外観姿図・矩計図・平面図	A3	1/60	通し図番
				2022.11.	2022.11.	2022.11.									

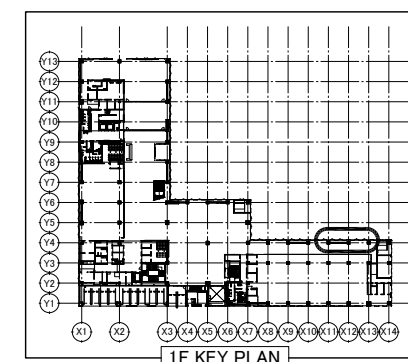


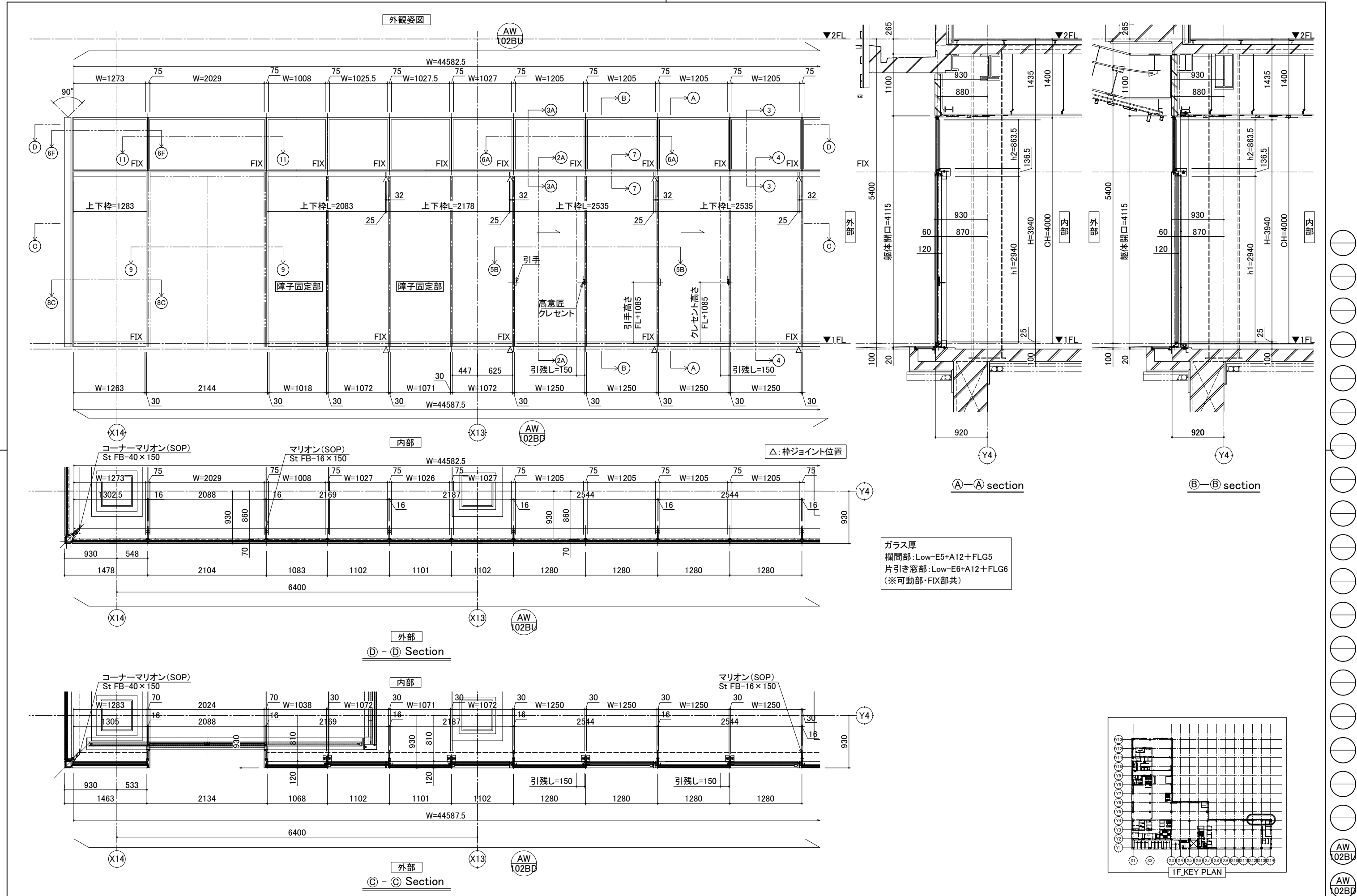
Ⓟ—Ⓟ section

ガラス厚
欄間部:Low-E5+A12+FLG5
片引き窓部:Low-E6+A12+FLG6
(※可動部・FIX部共)




© – © Section





変更記事	監理	限・安井設計共同企業体	殿	工事名	守山市新庁舎『つなぐ、守の舎』整備に係るDB事業	照査	担当	作図	尺度	受領印	図番
	設計	株式会社 竹中工務店大阪一級建築士事務所	殿	図面内容	【1F-西面】 外観姿図・矩計図・平面図	杉谷	山本	釘宮	A1 1/30 A3 1/60	年 月 日	1-WE06 通し図番
	施工	株式会社 竹中工務店	殿			2022.11.	2022.11.	2022.11.			





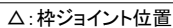



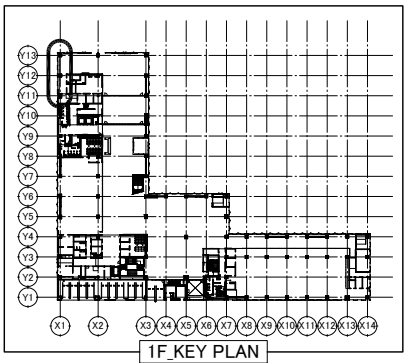


Figure 10 consists of two detailed sectional drawings, (A) and (B), of a main body opening. Both drawings show a vertical section with a total height of 5400 units. The main body opening height is 4115 units. The drawings include various dimensions for internal clearances, offsets, and structural elements. Section (A) shows a main body opening height of 4115, while Section (B) shows a slightly different internal configuration. Both sections indicate floor levels 1FL and 2FL.

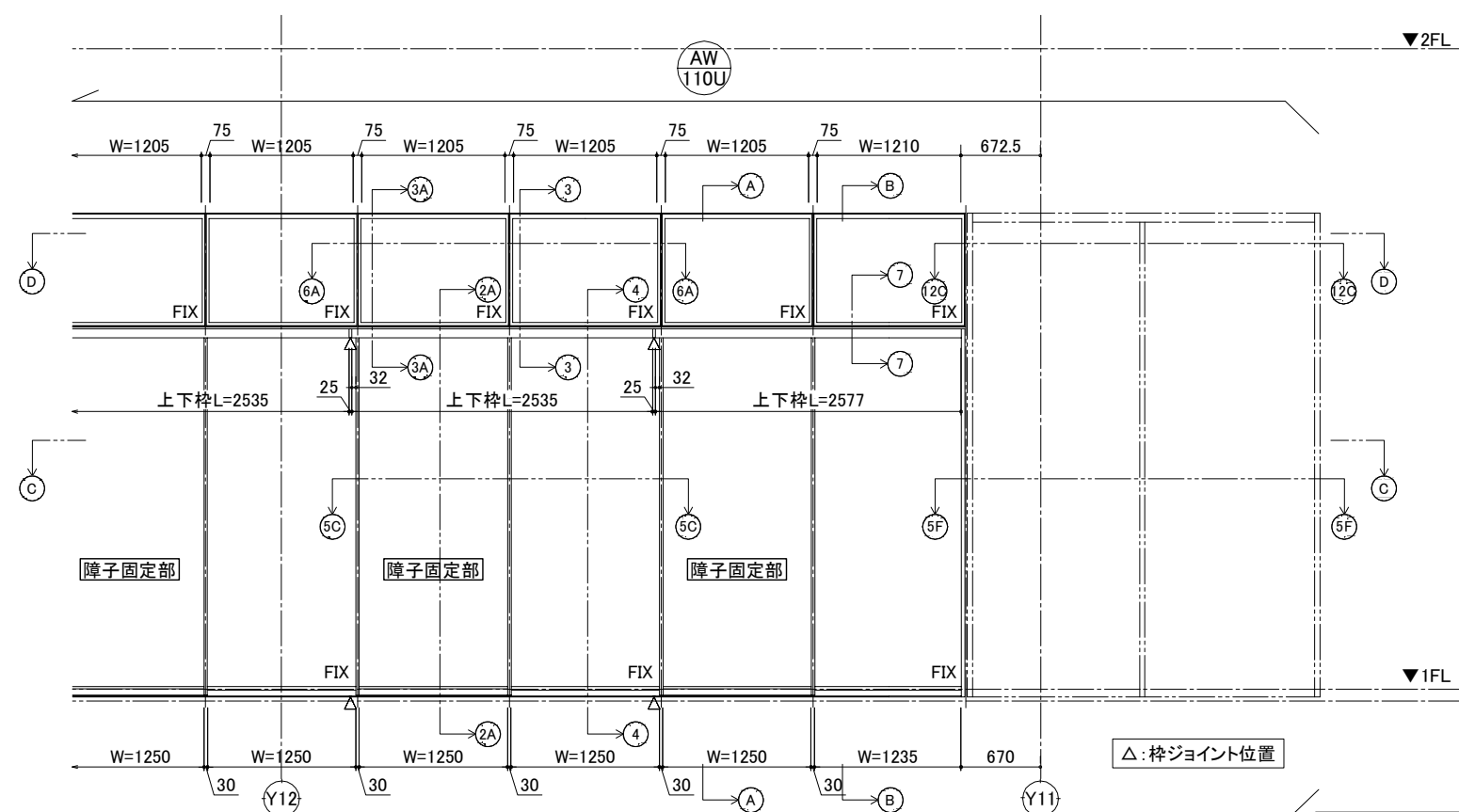


建具符号	AW-110D	取付場所	カフエ
合計数量	1	カラー区分	7カラー4N (YA4N)
最大寸法幅	有・ 	製品サイズ	大開口片引き差
網戸	有・ 	ガラス厚	3・4・5・6・6.8・ 8 mm
部品名		フル・シールド	ガスケット・  ル
高窓用クレセント		品番・型式	数量
外部用引手	6K-18689		
障子ストッパー	4K-16001		

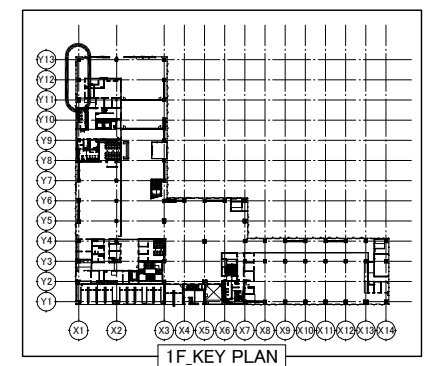
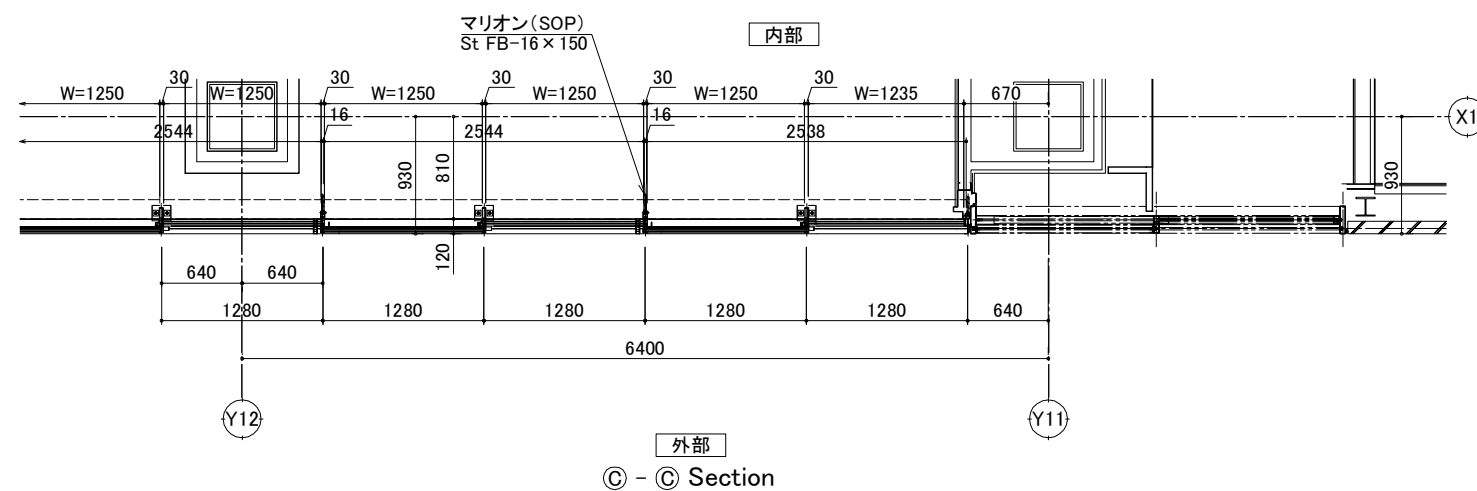
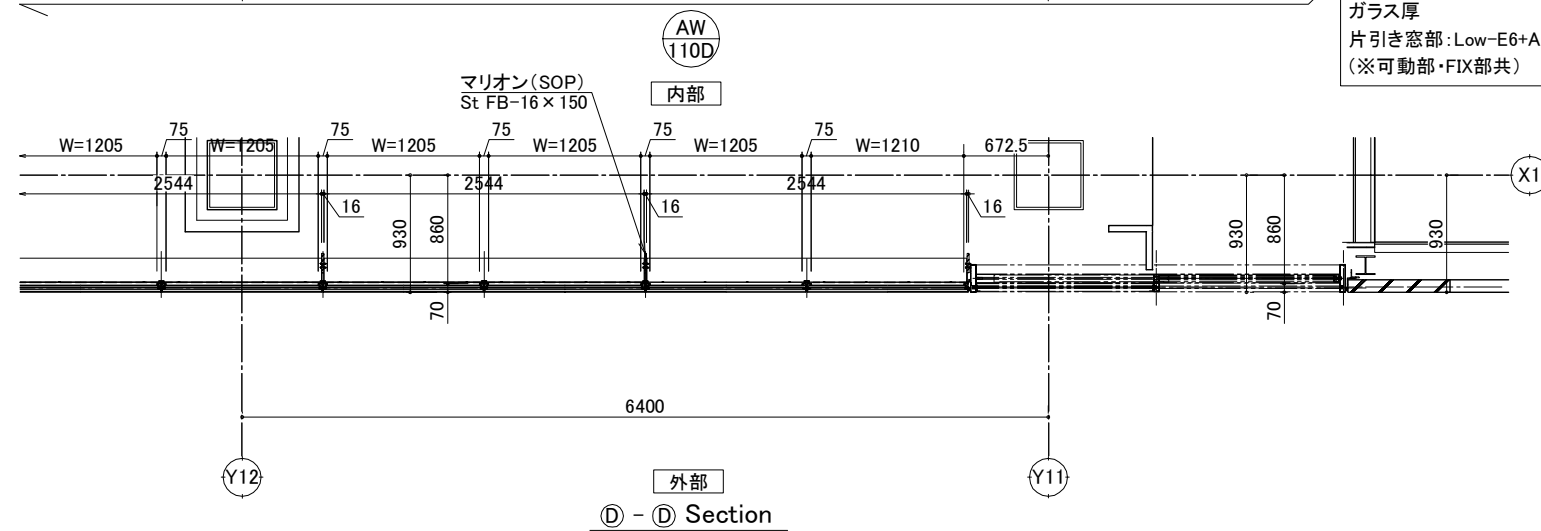
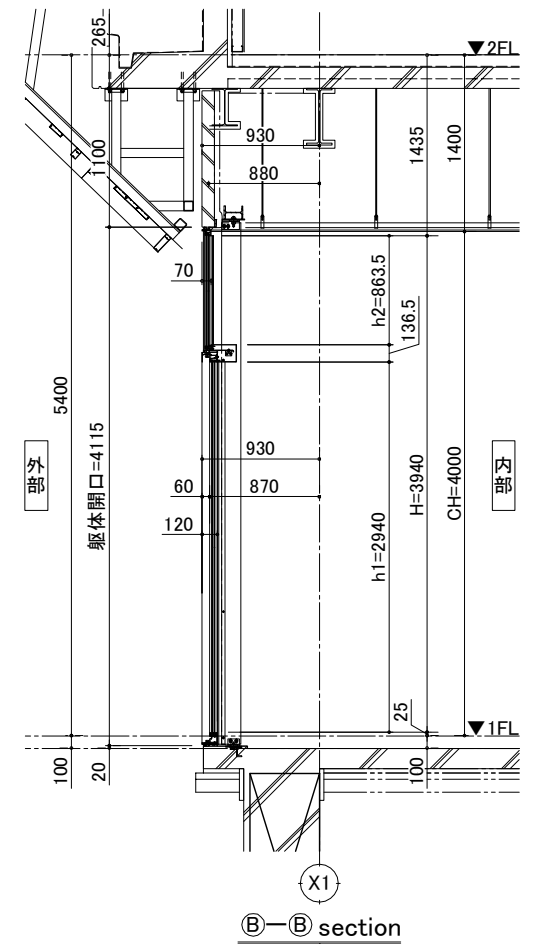
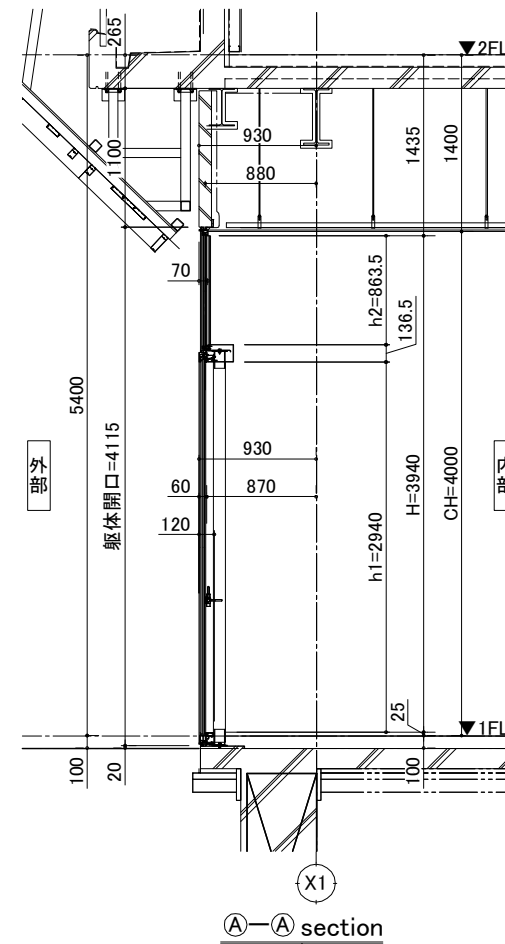


変更記事	監理	隈・安井設計共同企業体	殿	工事名 守山市新庁舎『つなぐ、守の舎』整備に係るDB事業	照査	担当	作図	尺度	受領印	図番	YKK 2P [®]
	設計	株式会社 竹中工務店大阪一級建築士事務所	殿							1-SE02	
	施工	株式会社 竹中工務店	殿							通し図番	
	図面内容 【1F-南面】 外観姿図・矩計図・平面図				杉谷	山本	釘宮	A1 1/30	年 月 日		
					2022.11.	2022.11.	2022.11.	A3 1/60			

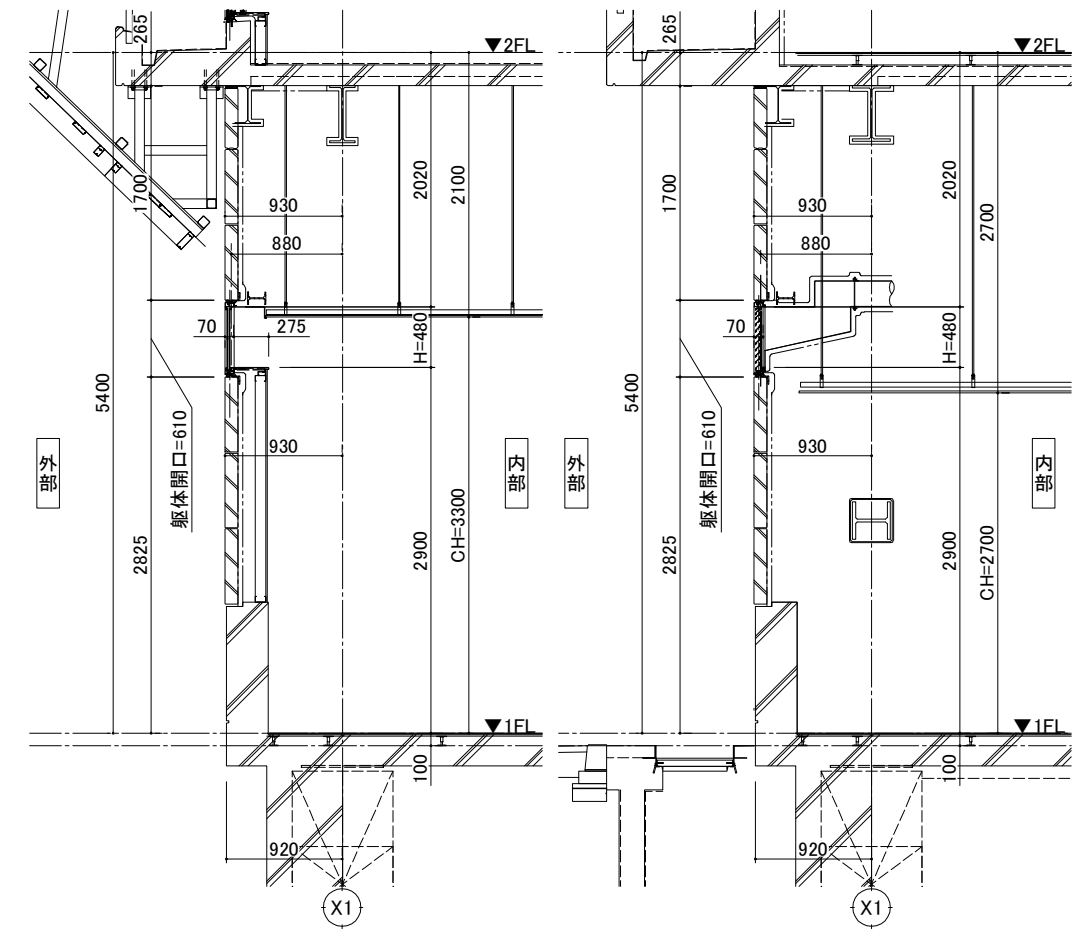
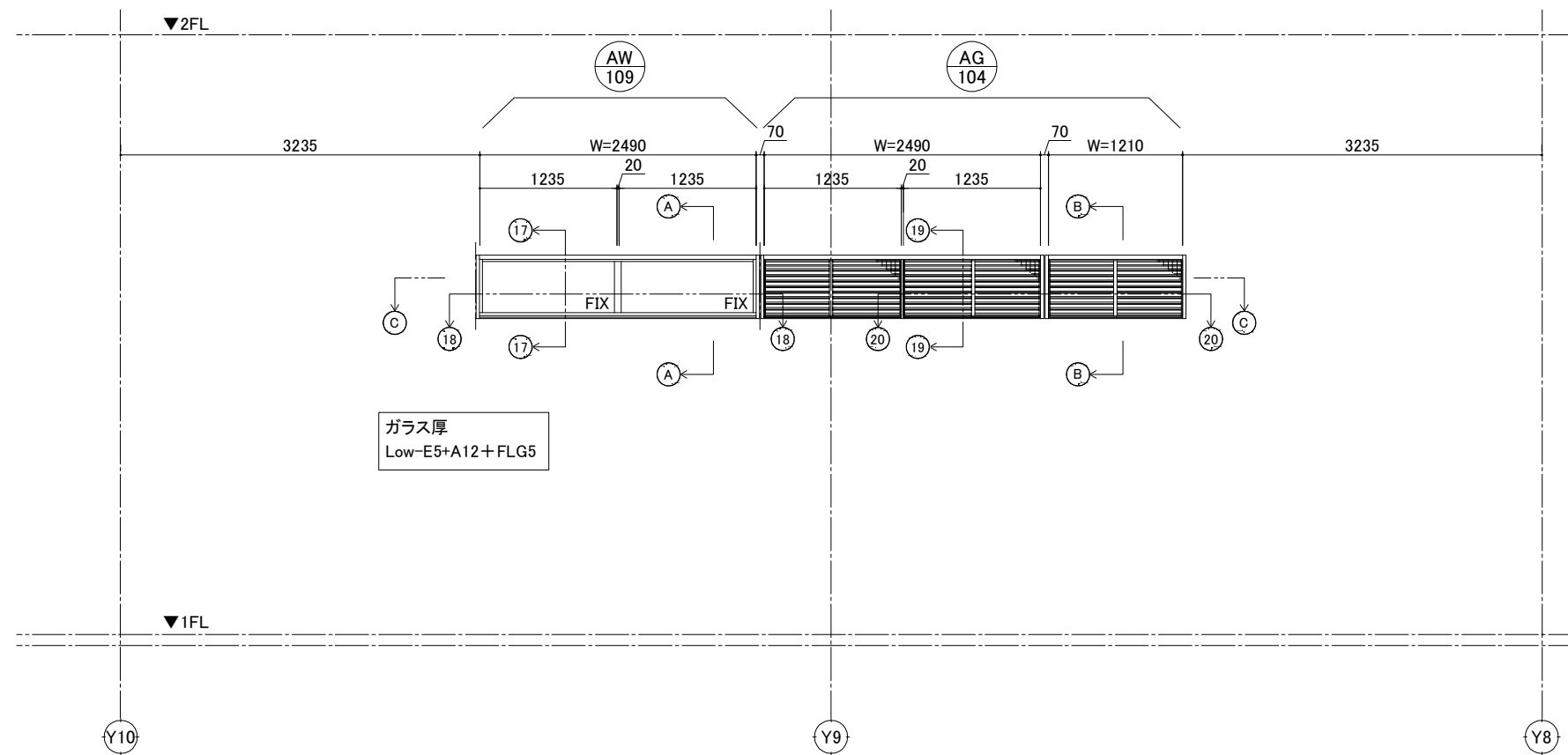
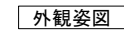
外觀姿図



ガラス厚
片引き窓部:Low-E6+A12+FLG6
(※可動部・FIX部共)

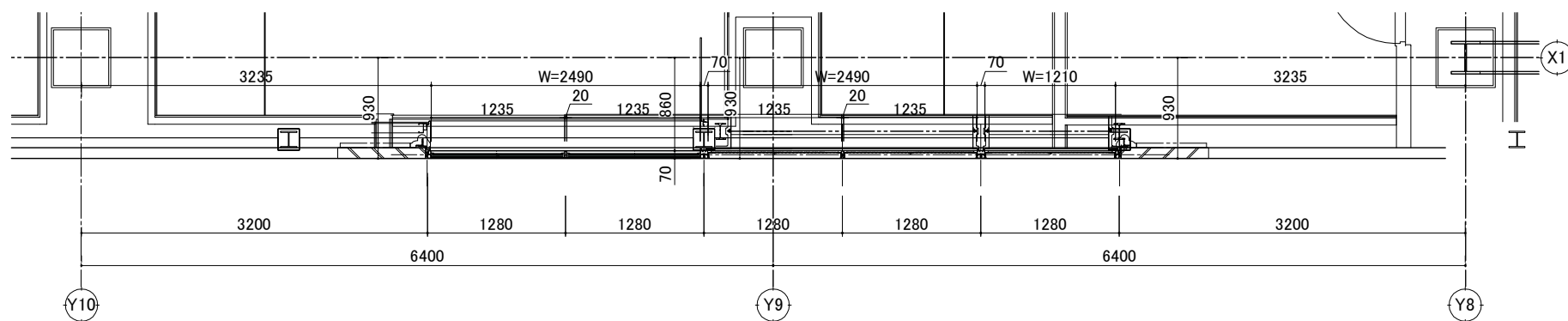


変更記事	監理	限・安井設計共同企業体	殿	工事名 守山市新庁舎『つなぐ、守の舎』整備に係るDB事業	照査	担当	作図	尺度	受領印	図番
	設計	株式会社 竹中工務店大阪一級建築士事務所	殿							1-SE03
	施工	株式会社 竹中工務店	殿							通し図番
	図面内容 【1F-南面】 外観姿図・矩計図・平面図				杉谷	山本	釘宮	A1 1/30	年 月 日	
					2022.11.	2022.11.	2022.11.	A3 1/60		



A—A section

B—B section

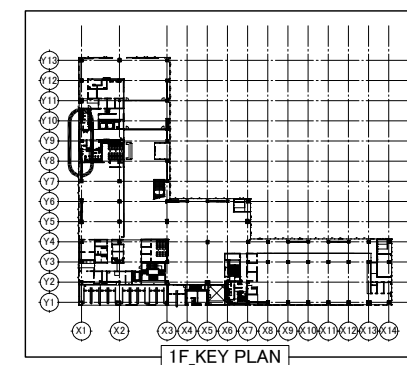


外部
© - © Section

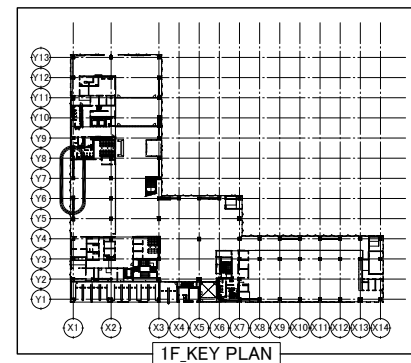
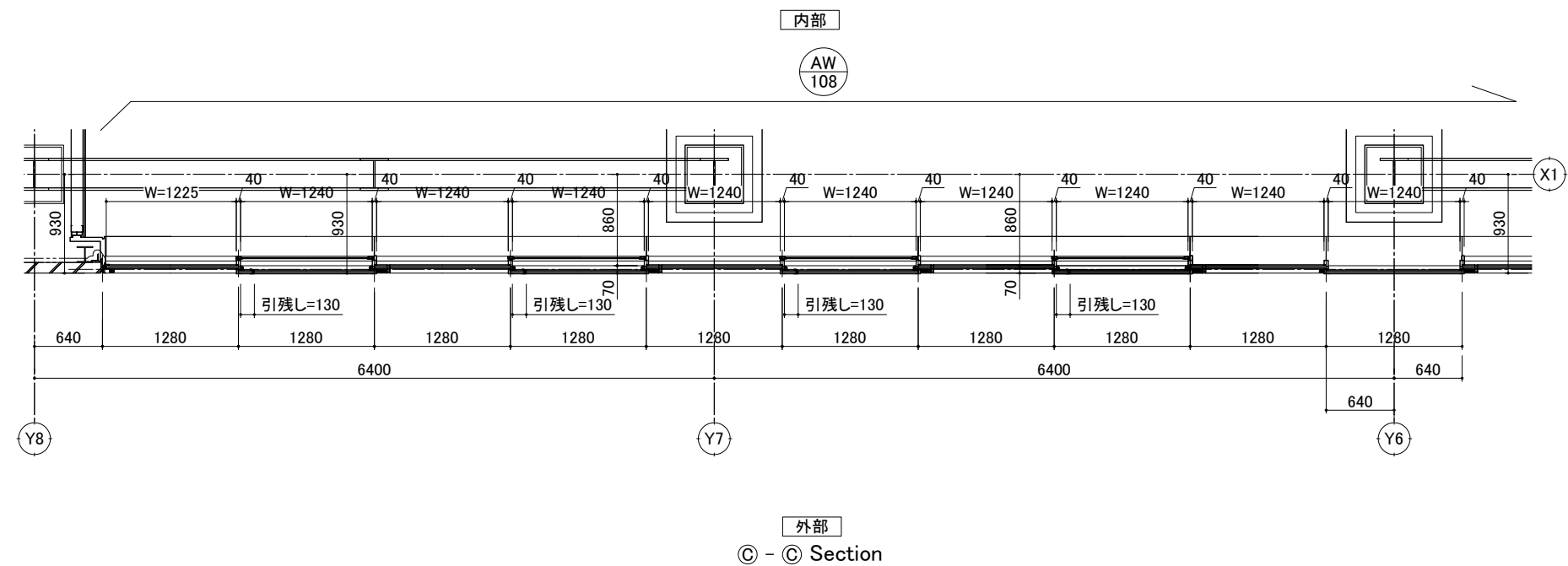
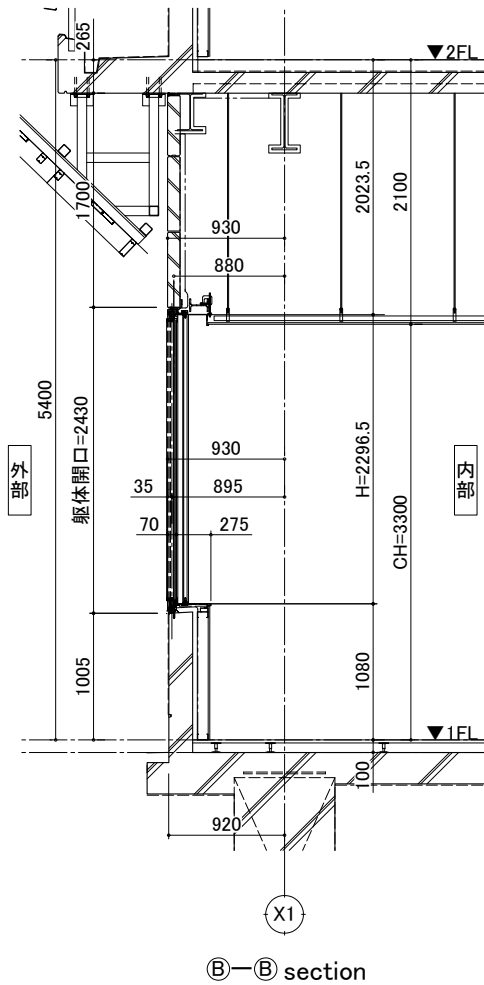
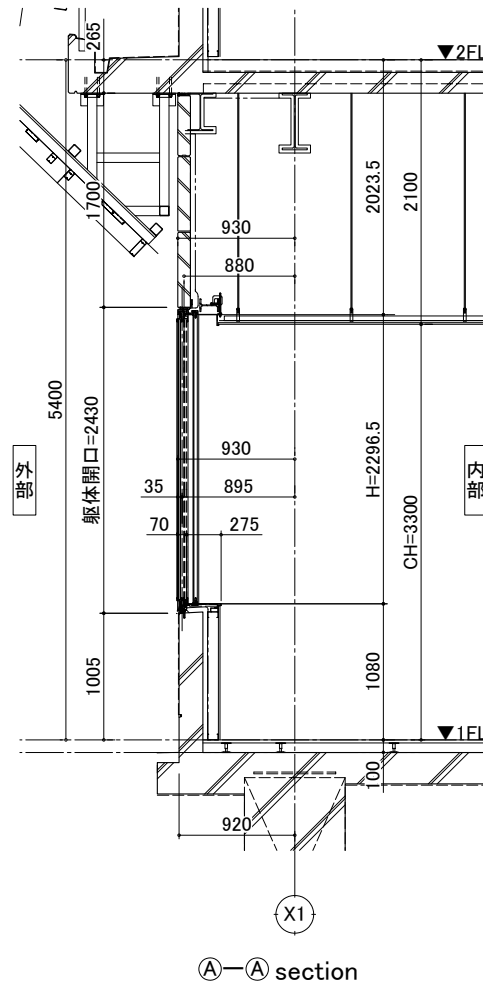
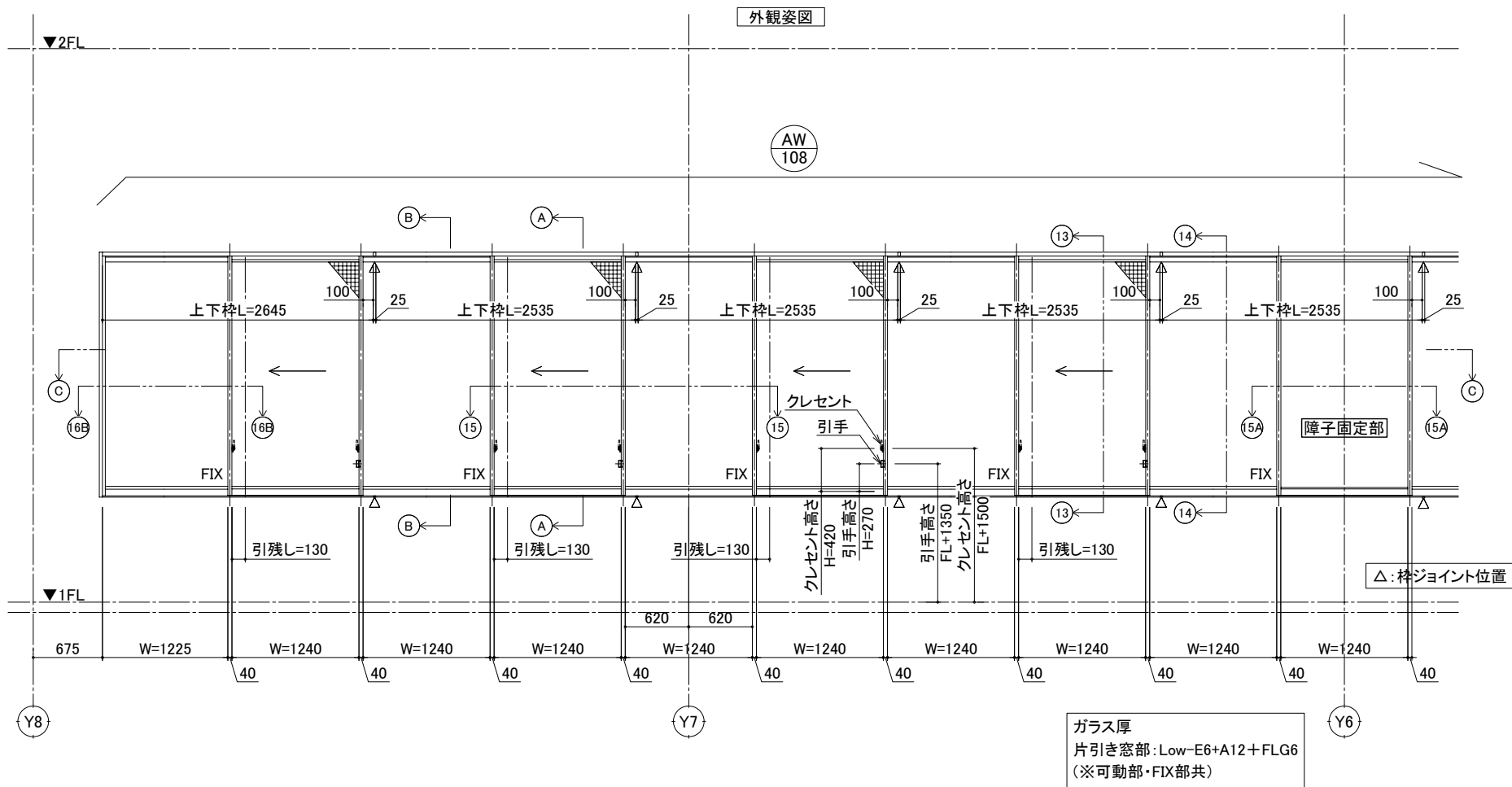
有効開口面積： $0.243\text{m}^2 \times 2 + 0.238\text{m}^2 = 0.274\text{m}^2 > \text{必要開口面積} : 0.269\text{m}^2$

建具符号	AG-104	取付場所	授乳室
合計数量	1	カーブ区分	78Rハイト4N (CYA4N)
		製品サイズ	EXIMA31
耐火性能等級	有・㊦	ガラス厚	3・4・5・6・6.8・姿盛参照
網戸	㊦・無	ルーバー方式	ガスケット・ｼｭｰﾙ
部品名	品番・型式		数量
固定ガラス	羽根ユニット取替タイプ		
防鳥ネット	内側用 電中検査タイプ30×30目径1.5mm網目10mm		

建具符号	AW-109	取付場所	廊下
合計数量	1	カラー区分	78R74T404N (YA4N)
新式建具仕様	有・ <input checked="" type="checkbox"/>	製品サイズ	EXIMA31
網戸	有・ <input checked="" type="checkbox"/>	ガラス厚	3・4・5・6・6.8・透明・断熱
		ルーブリック方式	ガスケット・シール
部品名	品番・型式		数量
水密 (1000Poff縁)			
結露排水弁	3K31341		

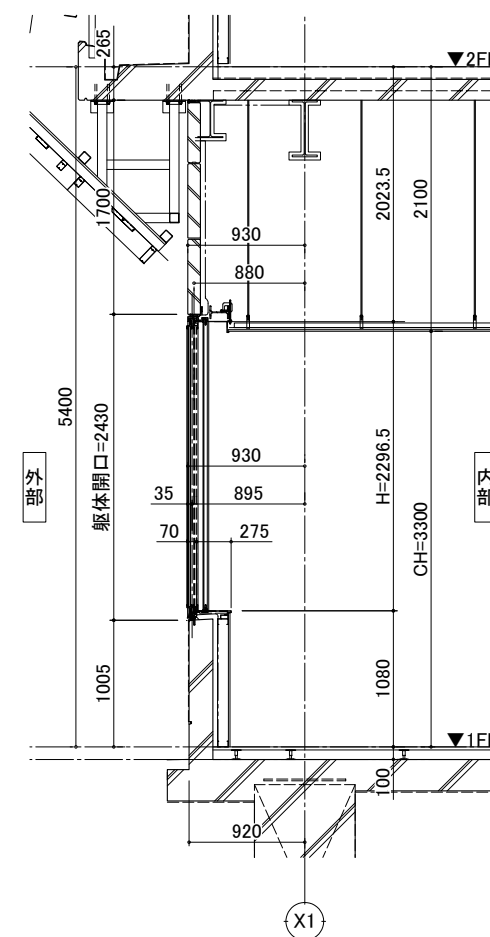
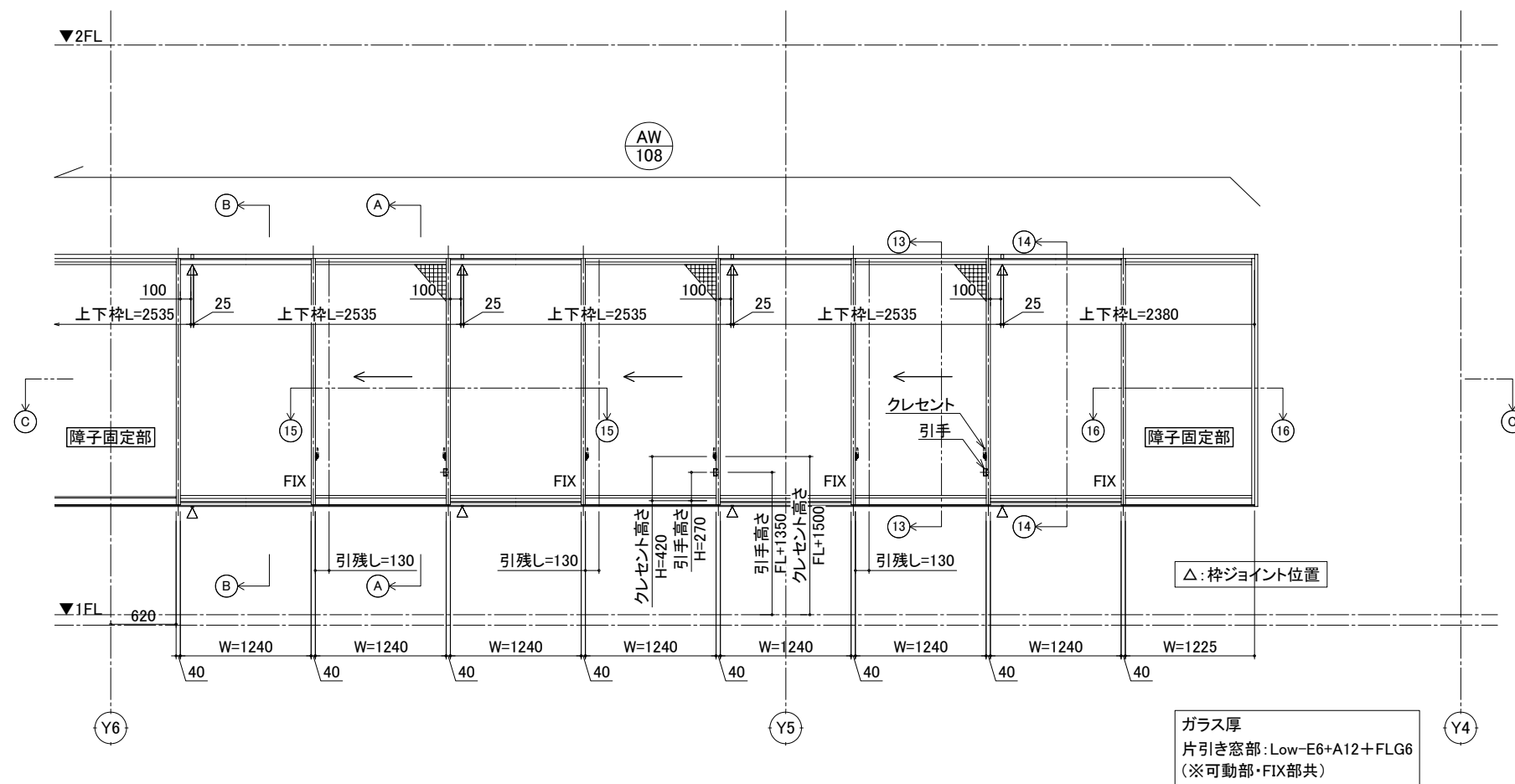


変 更 記 事	監 理	隈・安井設計共同企業体	殿	工 事 名 守山市新庁舎『つなぐ、守の舎』整備に係るDB事業	照 査	担 当	作 図	尺 度	受 領 印	図 番	YKK ap	
	設 計	株式会社 竹中工務店大阪一級建築士事務所	殿									図面内容 【1F-南面】 外観姿図・矩計図・平面図
	施 工	株式会社 竹中工務店	殿									

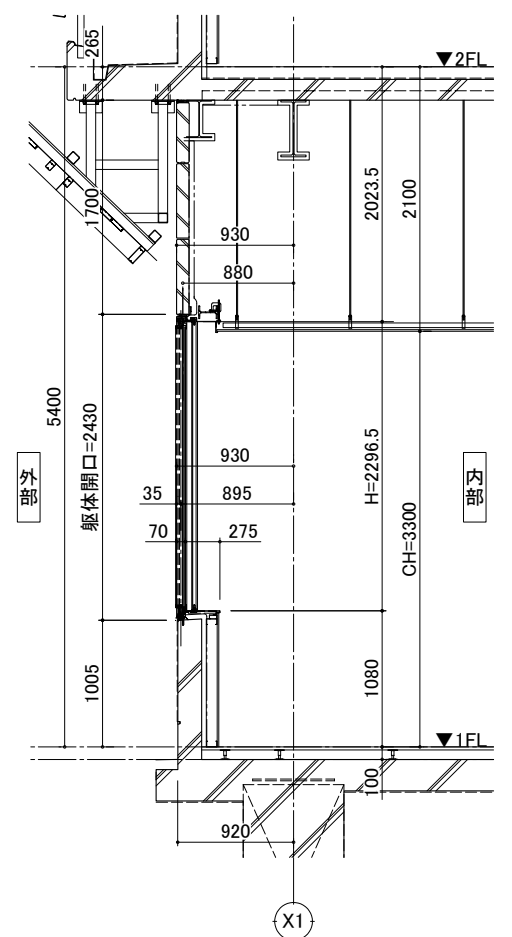


建具符号	AW-108	取付場所	執務室1
合計数量	1	カラー区分	7桁4桁-4N (YA4N)
製品仕様	有・●	製品サイズ	EXIMA31 (物件型)
ガラス厚	3・4・5・6・6.8・姿●●●	ガラス厚	3・4・5・6・6.8・姿●●●
網戸	有・●	網戸仕様	ガスケット・Z●●
部品名	品番・型式	数量	
ロック付クレセント	YKK AP制定品L=80		
障子ストッパー	YKK AP制定品		
結露排水フィルター	YKK AP制定品		
室内付可動網戸	WS11型 テラスタイプ		
網戸ネット網種	ブラック/ポリプロピレン		

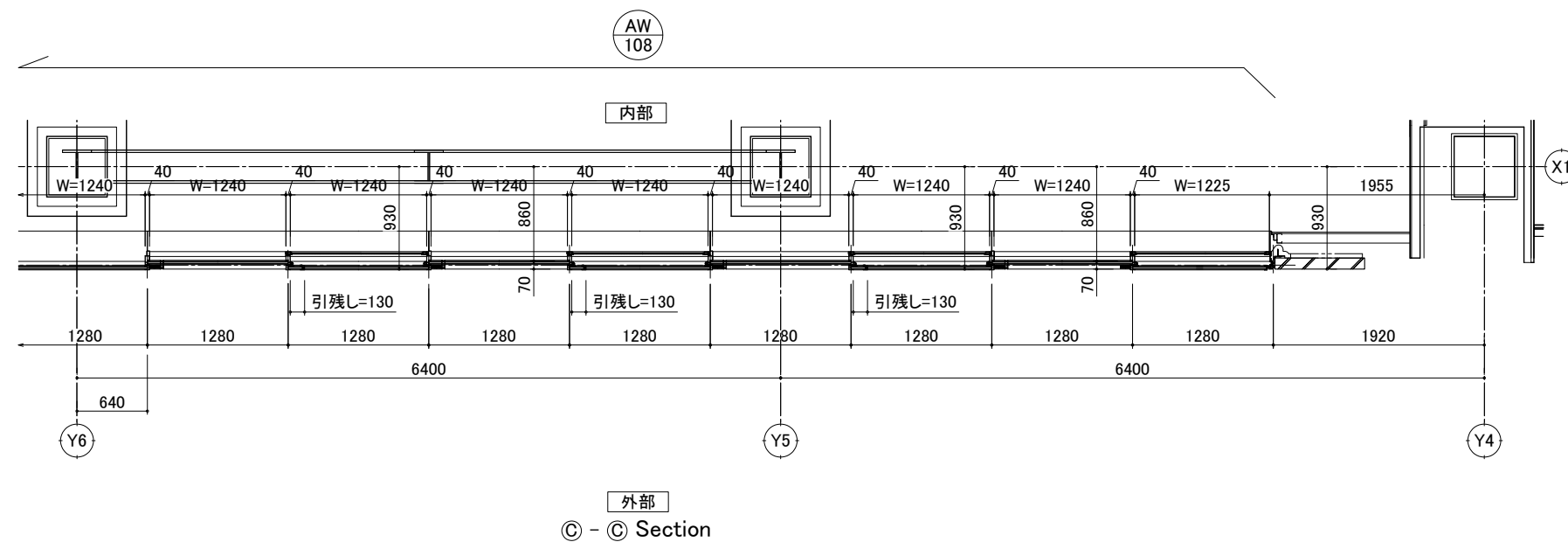
外觀姿図



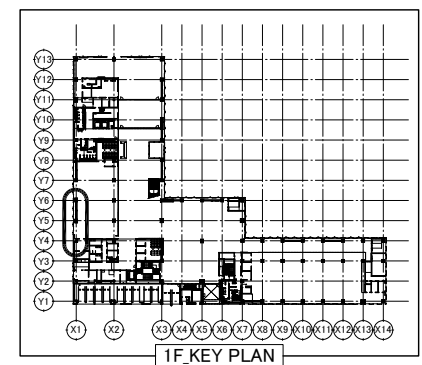
Ⓐ—Ⓐ section




ⓑ—ⓑ section

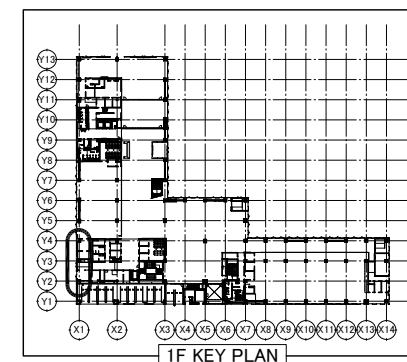
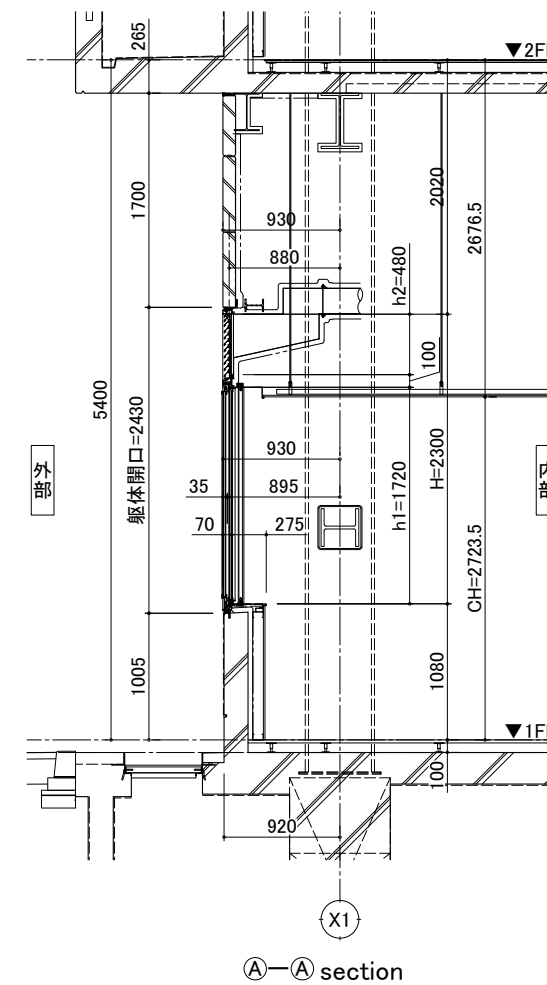
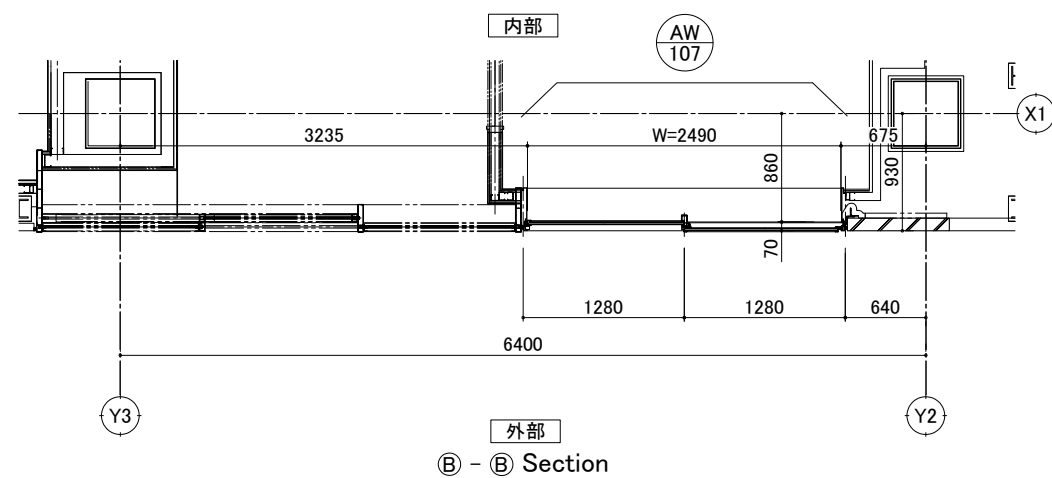
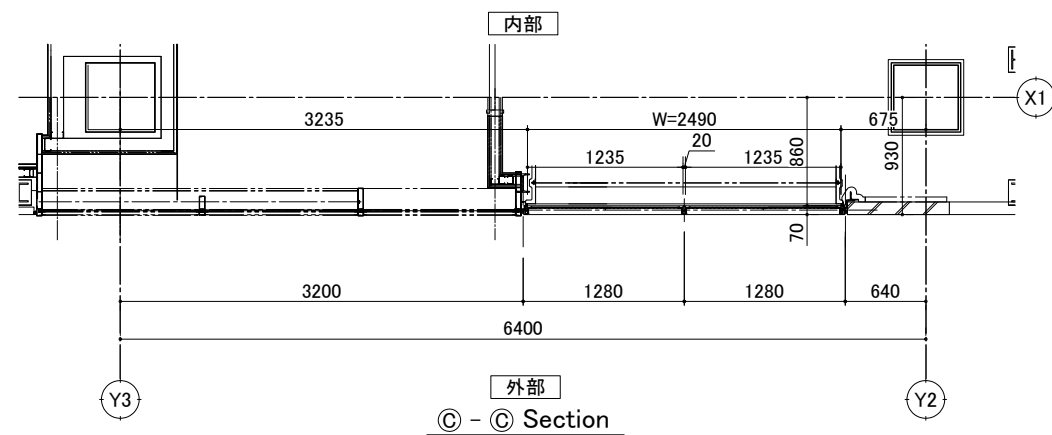
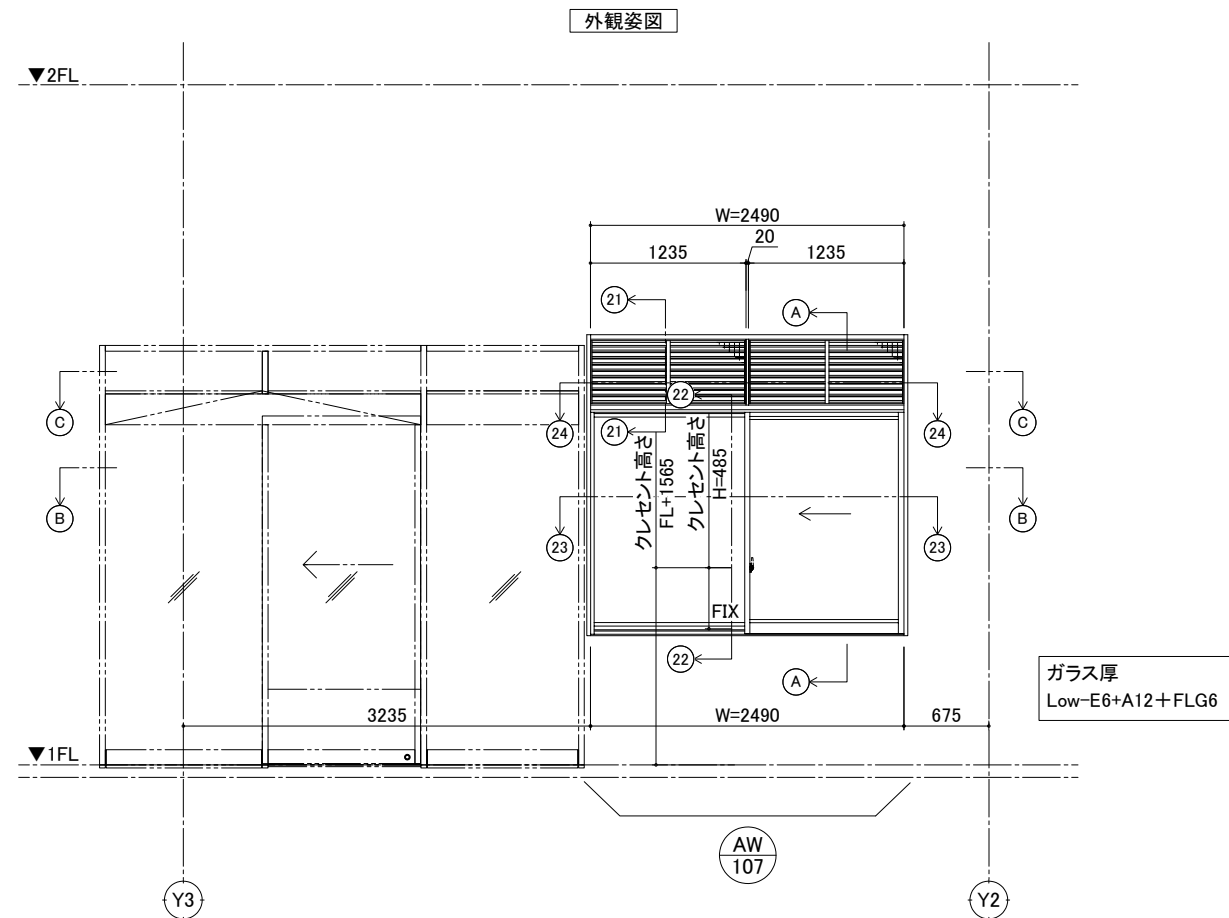


© - © Section



変 更 記 事	監 理	隈・安井設計共同企業体	殿	工事名 守山市新庁舎『つなぐ、守の舎』整備に係るDB事業	照 査	担 当	作 図	尺 度	受 領 印	図 番	
	設 計	株式会社 竹中工務店大阪一級建築士事務所	殿								1-SE06
	施 工	株式会社 竹中工務店	殿								通し図番
	図面内容										杉谷
				【1F・南面】 外観姿図・矩計図・平面図	2022.11.	2022.11.	2022.11.	A3 1/60			



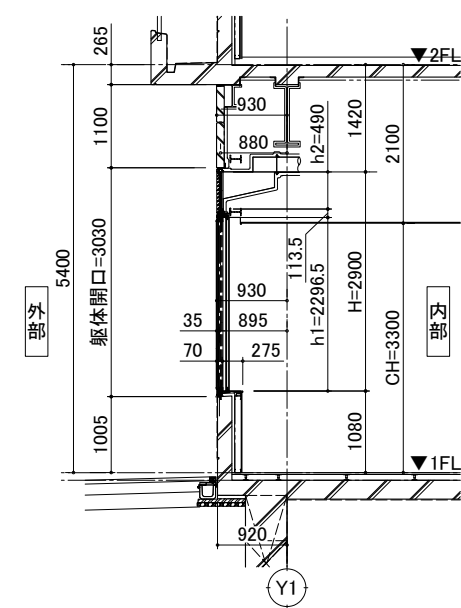
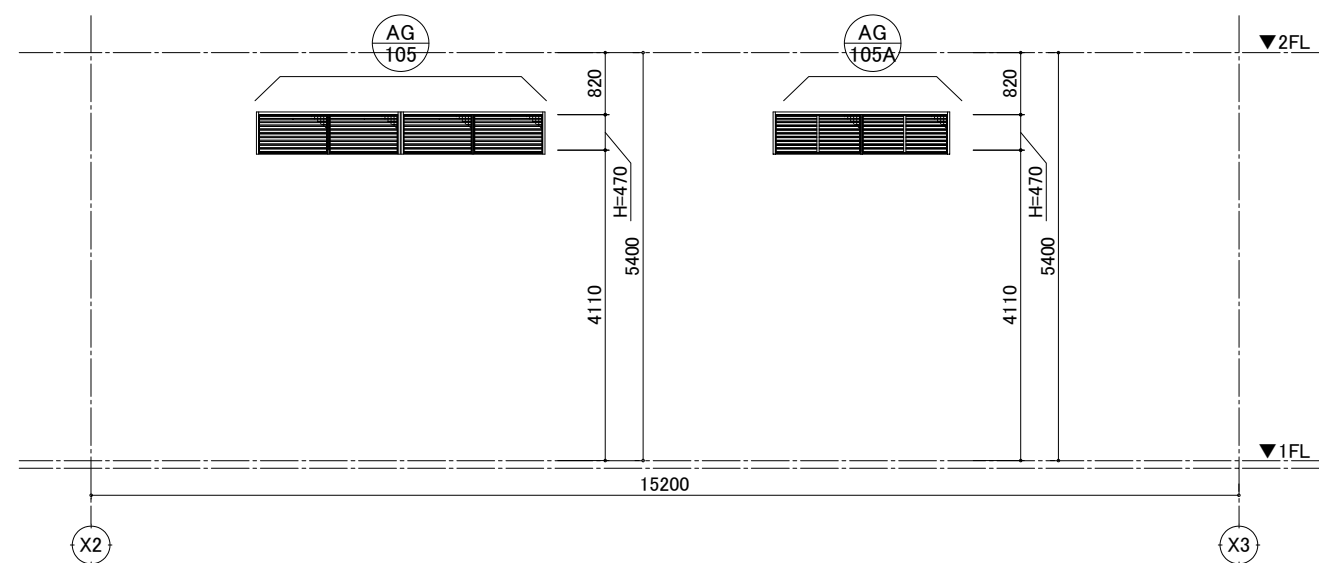


有効開口面積: 0.487㎡ > 必要開口面積: 0.089㎡

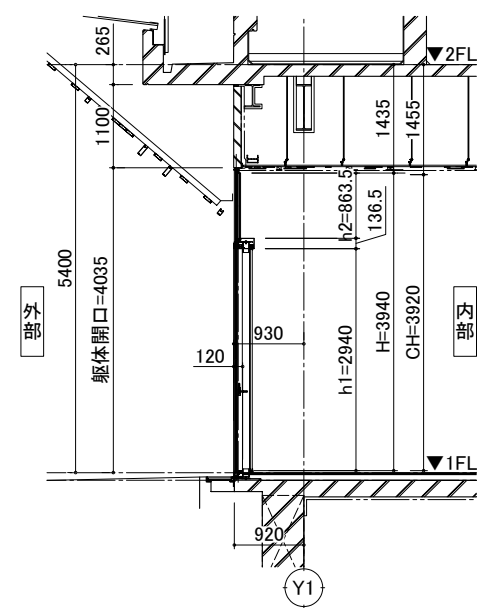
建具符号	AW-107	取付場所	中央監視室
合計数量	1	カラー区分	7桁4色4N (YA4N)
製品仕様	EXIMA31	製品仕様	EXIMA31
ガラス厚	3・4・5・6・6.8・姿	ガラス厚	3・4・5・6・6.8・姿
網戸	有・無	網戸	有・無
部品名	品番・型式	部品名	品番・型式
ロック付クレセント	YKK AP制成品L=80	ロック付クレセント	YKK AP制成品L=80
結露排水フィルター	YKK AP制成品	結露排水フィルター	YKK AP制成品
固定ガラス	羽根ユニット脱着タイプ	固定ガラス	羽根ユニット脱着タイプ
防鳥ネット	内部付 縦中横 20mm幅 縦1.5mm幅 網目10mm	防鳥ネット	内部付 縦中横 20mm幅 縦1.5mm幅 網目10mm

変更記事	監理 限・安井設計共同企業体 殿 設計 株式会社 竹中工務店大阪一級建築士事務所 殿 施工 株式会社 竹中工務店 殿	工事名 守山市新庁舎『つなぐ、守の舎』整備に係るDB事業 図面内容 【1F-南面】 外観姿図・矩計図・平面図	照査 杉谷 担当 山本 作図 釘宮 尺度 A1 1/30 A3 1/60 2022.11. 2022.11. 2022.11.	受領印 年 月 日	図番 1-SE07 通し図番	YKK AP
------	--	--	--	--------------	-------------------	--------

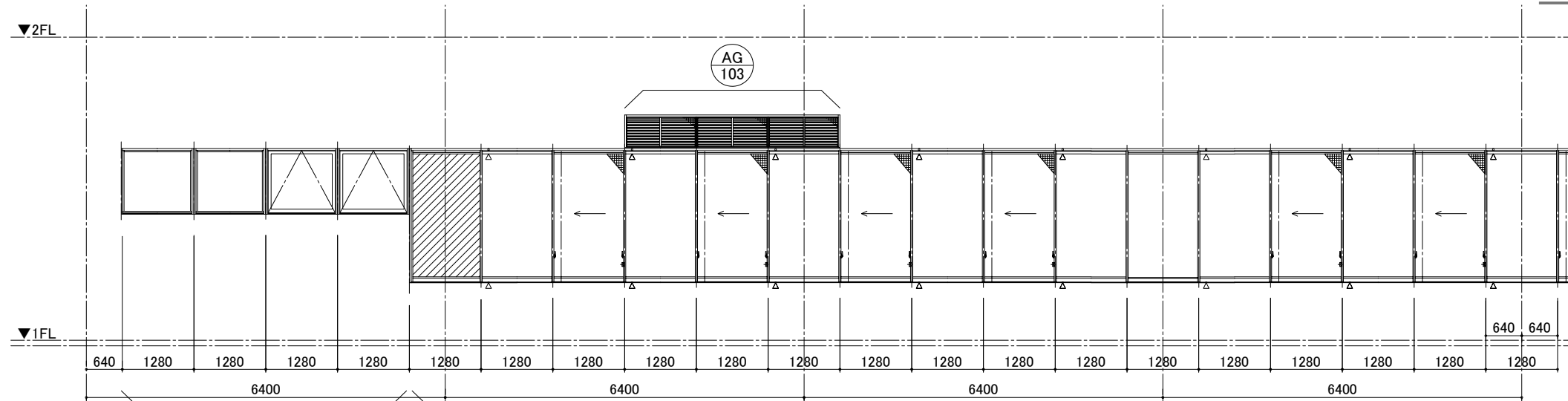
外観姿図



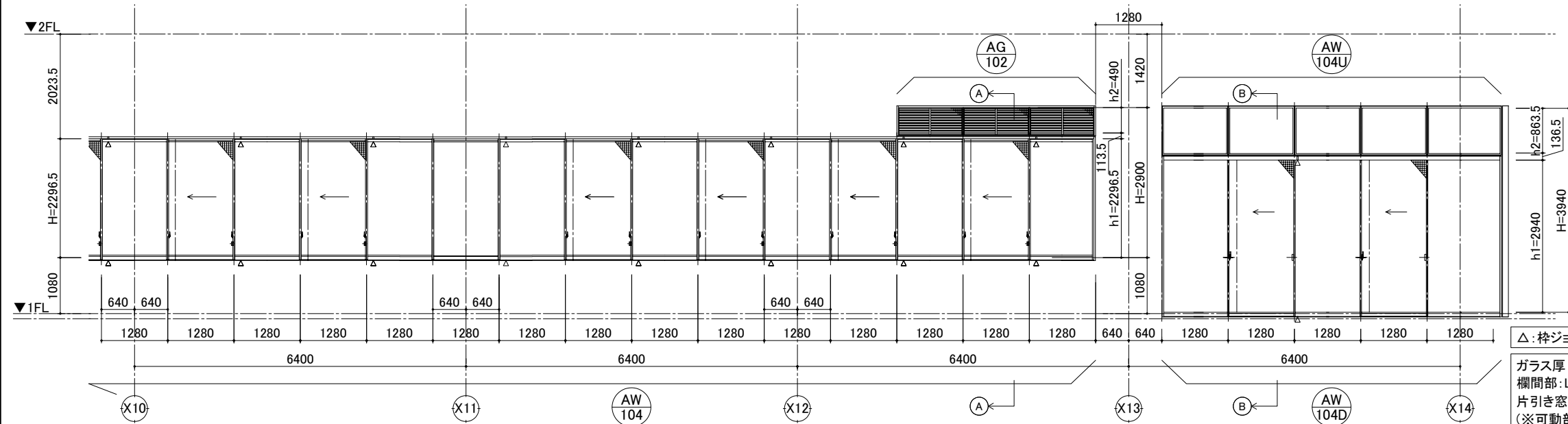
A-A section



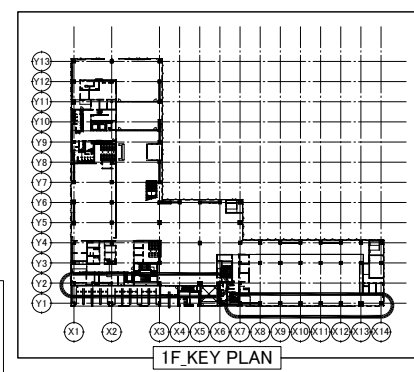
B-B section



△: 枠ジョイント位置
ガラス厚
片引き窓部: Low-E6+A12+FLG6
(※可動部・FIX部共)

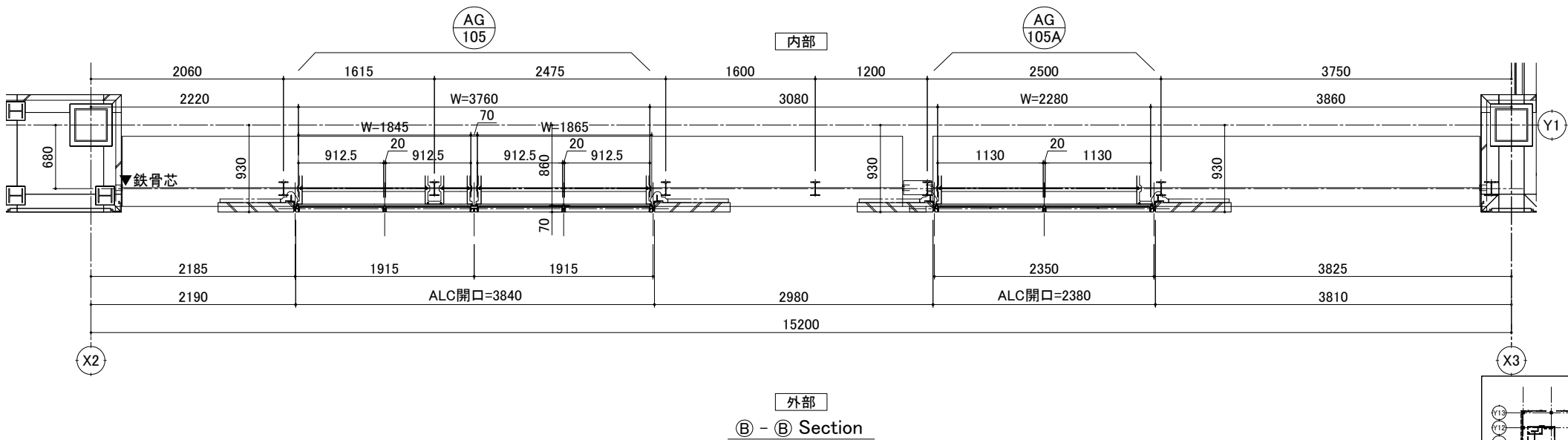
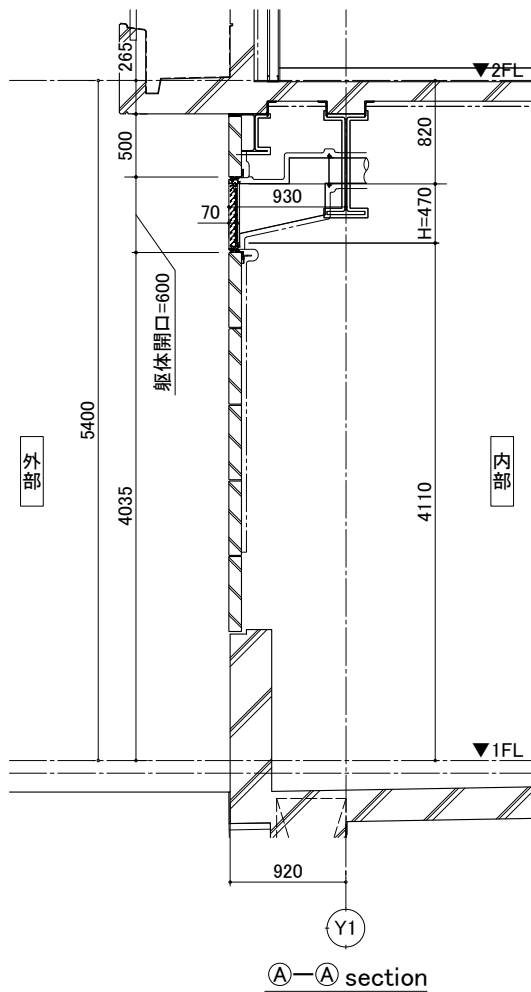
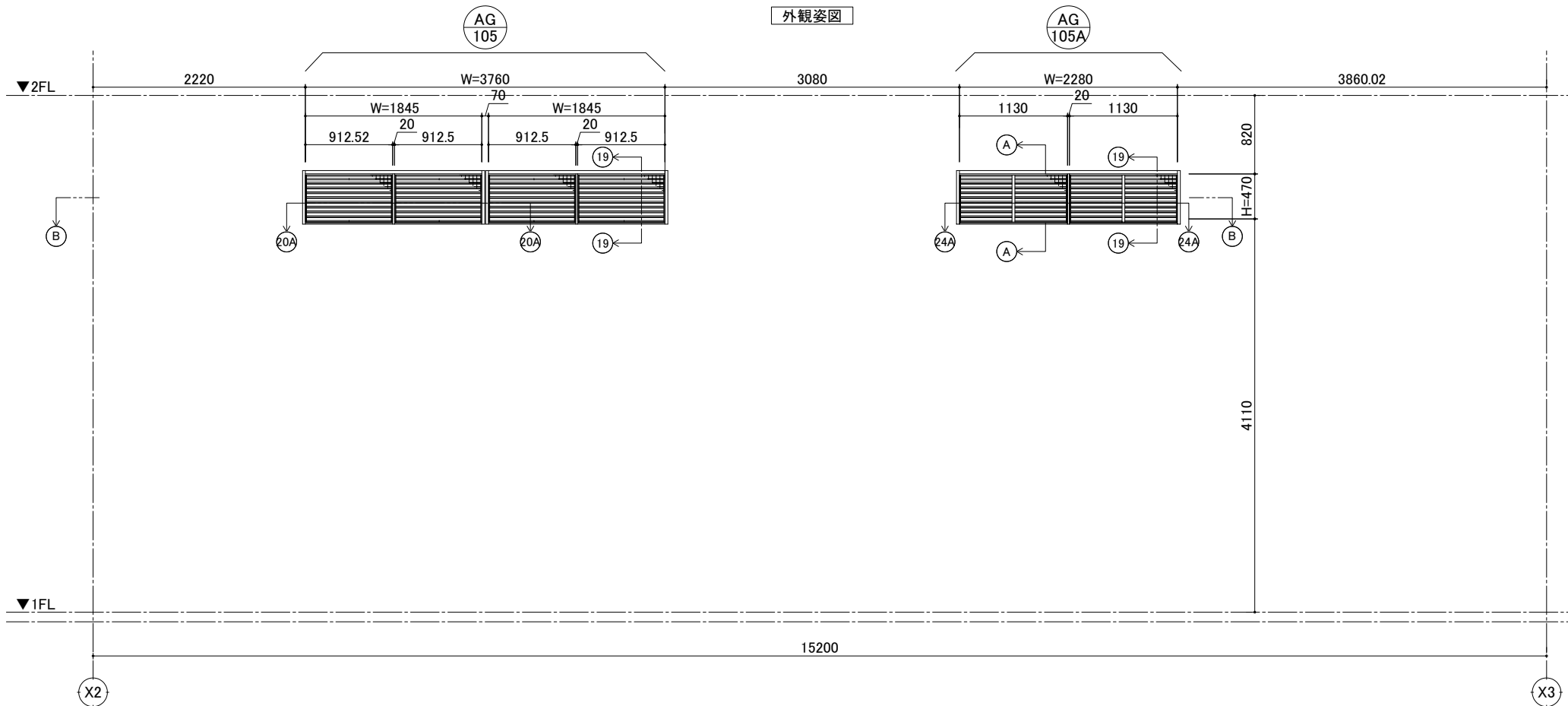


△: 枠ジョイント位置
ガラス厚
欄間部: Low-E5+A12+FLG5
片引き窓部: Low-E6+A12+FLG6
(※可動部・FIX部共)



変 更 記 事	監 理 限・安井設計共同企業体 殿		工 事 名 守山市新庁舎『つなぐ、守の舎』整備に係るDB事業	照 査 担 当 作 図 尺 度	受 領 印	図 番 1-EE01 通し図番
	設 計 株式会社 竹中工務店大阪一級建築士事務所 殿					
	施 工 株式会社 竹中工務店 殿					
	図面内容 【1F-東面】 全体外観姿図・矩計図					
	2022.11.	2022.11.	2022.11.		年 月 日	

YKK
ap

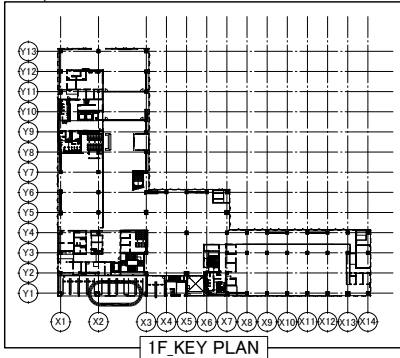


有効開口面積: 0.357㎡ × 2 = 0.714㎡ > 必要開口面積: 0.084㎡

建具符号	AG-105	取付場所	倉庫
合計数量	1	カラー区分	7R1H1Gレ-4N (YA4ND)
製品仕様	EXIMA31	製品仕様	EXIMA31
ガラス厚	3・4・5・6・6.8・姿	ガラス厚	3・4・5・6・6.8・姿
網戸	④・無	網戸	④・無
部品名	品番・型式	数量	
固定ガラス	羽根ユニット脱着タイプ		
防鳥ネット	内装用 網目径 1.5mm 網目 10mm		

有効開口面積: 0.437㎡ > 必要開口面積: 0.227㎡

建具符号	AG-105A	取付場所	倉庫
合計数量	1	カラー区分	7R1H1Gレ-4N (YA4ND)
製品仕様	EXIMA31	製品仕様	EXIMA31
ガラス厚	3・4・5・6・6.8・姿	ガラス厚	3・4・5・6・6.8・姿
網戸	④・無	網戸	④・無
部品名	品番・型式	数量	
固定ガラス	羽根ユニット脱着タイプ		
防鳥ネット	内装用 網目径 1.5mm 網目 10mm		



変更記事	

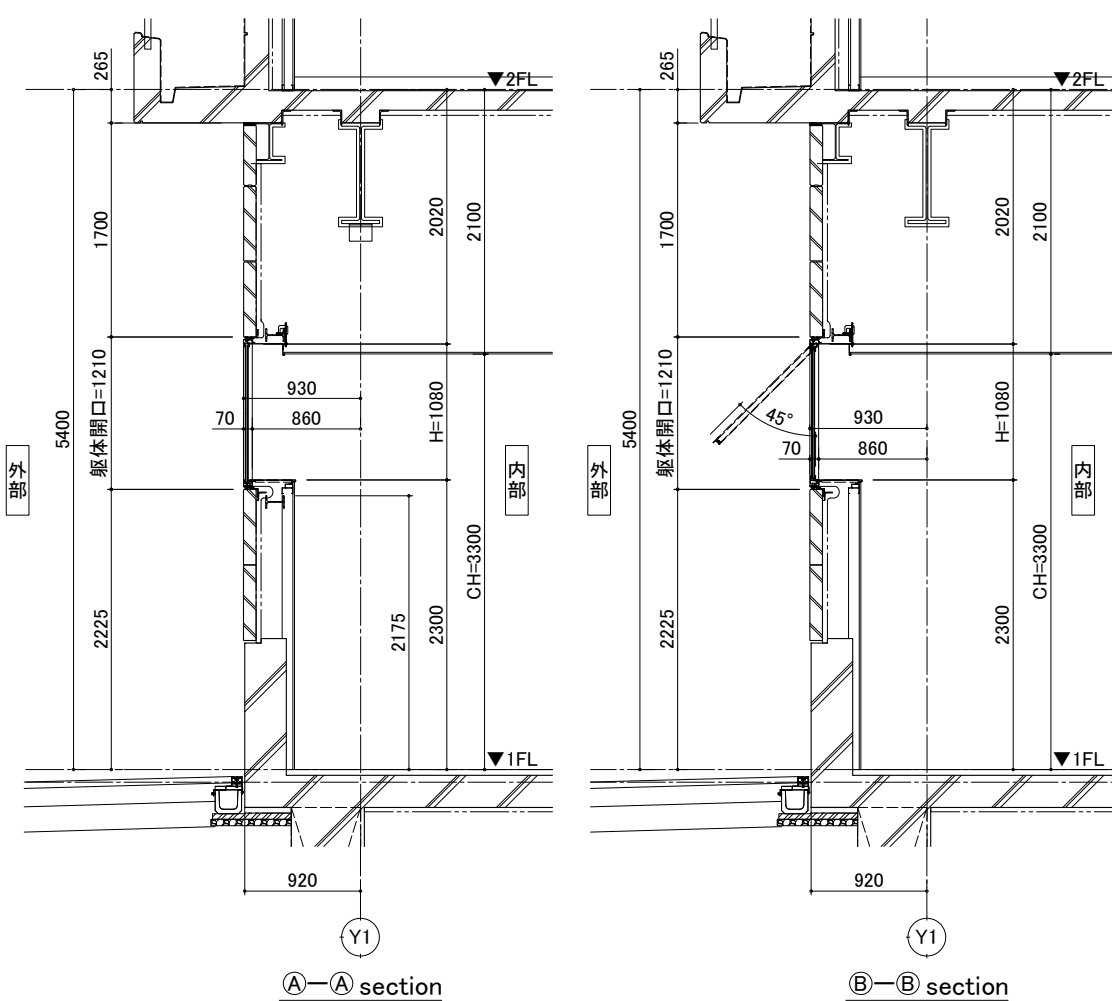
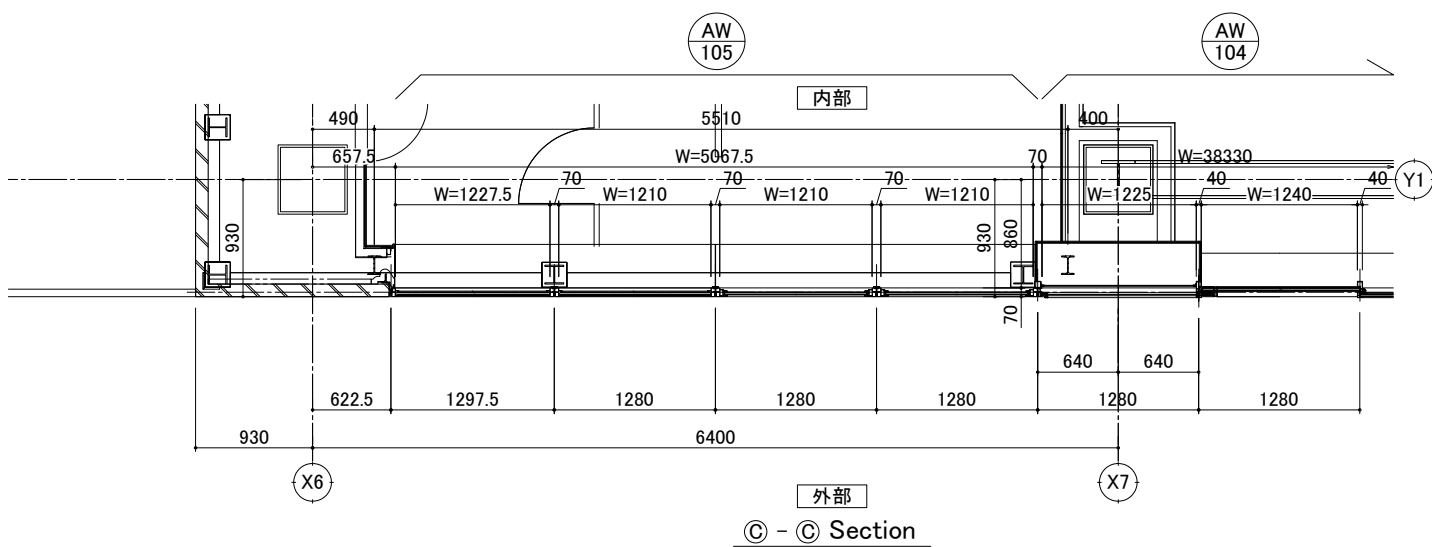
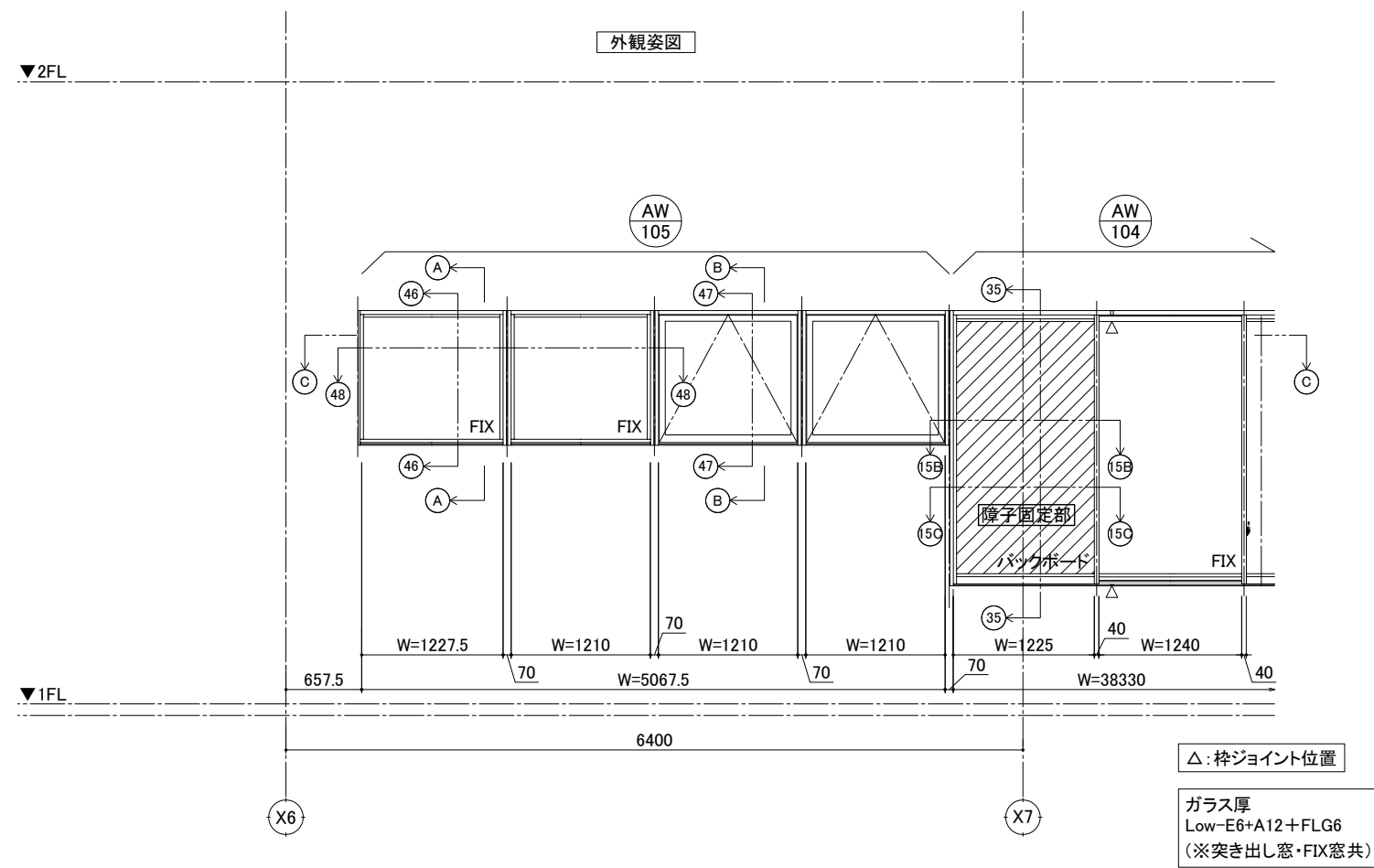
監理	限・安井設計共同企業体	殿
設計	株式会社 竹中工務店大阪一級建築士事務所	殿
施工	株式会社 竹中工務店	殿

工事名	守山市新庁舎『つなぐ、守の舎』整備に係るDB事業
図面内容	【1F-東面】 外観姿図・矩計図・平面図

照査	担当	作図	尺度	受領印
杉谷	山本	釘宮	A1 1/30 A3 1/60	
2022.11.	2022.11.	2022.11.		

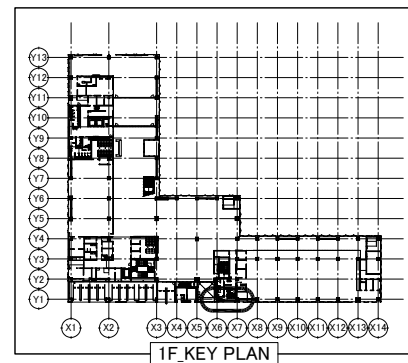
図番	1-EE02
通し図番	
年 月 日	

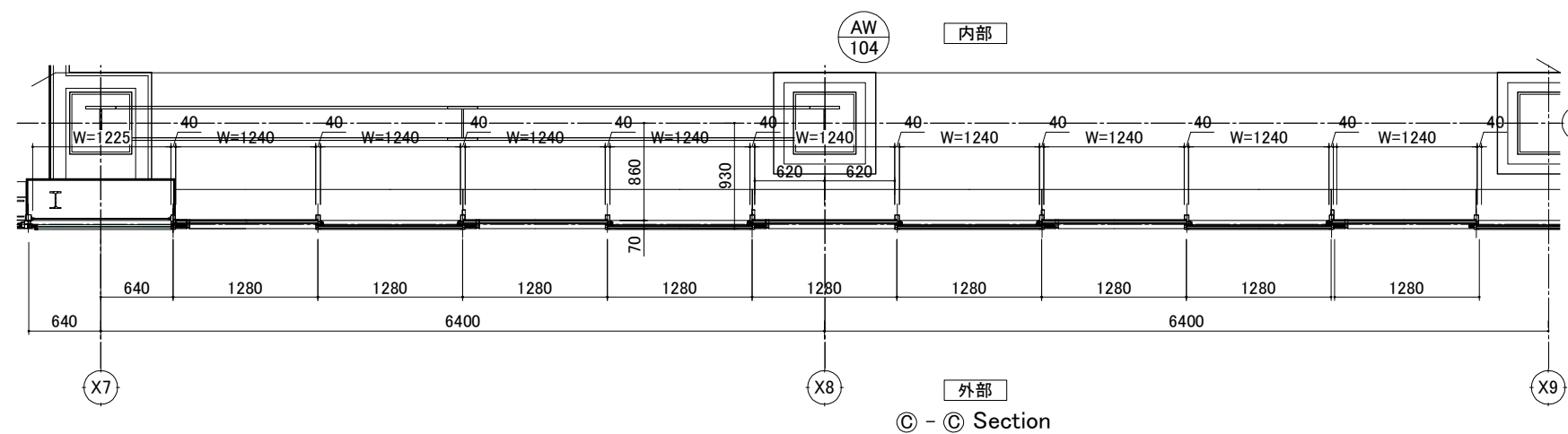
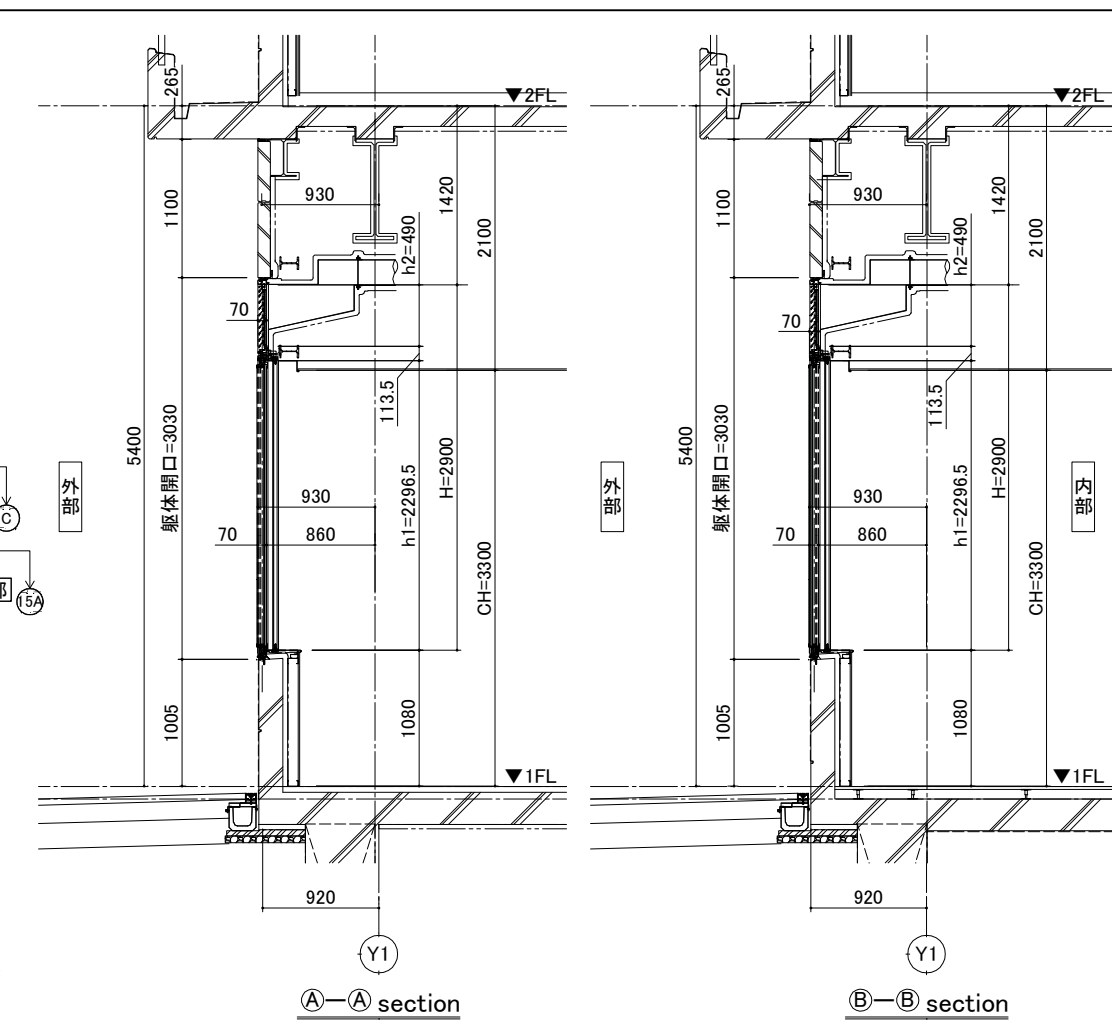




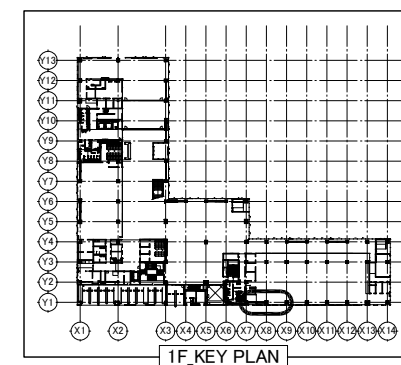
排 煙 部 品 類	メーカー	オイレス
	機種	SL88
	本体	露出・隠蔽
	配管	露出・隠蔽
	ボックス型式	
	開閉方式	電動・手動
	開き角度	45°
特記	標準納まり図表番号	
	特記	

建具符号	AW-105	取付場所	執務室3
合計数量	1	カバー区分	70x140x4N (YA4N)
製品仕様	製品仕様	製品仕様	EXIMA31
ガラス厚	3・4・5・6・6.8・姿隠し	ガラス厚	3・4・5・6・6.8・姿隠し
網戸	有・無	網戸	有・無
部品名	品番・型式	数量	
水密 (1000Pa仕様)			
丁番	突き出し窓用		
結露排水弁	3K31341		
ステイダンパー	オイレス		

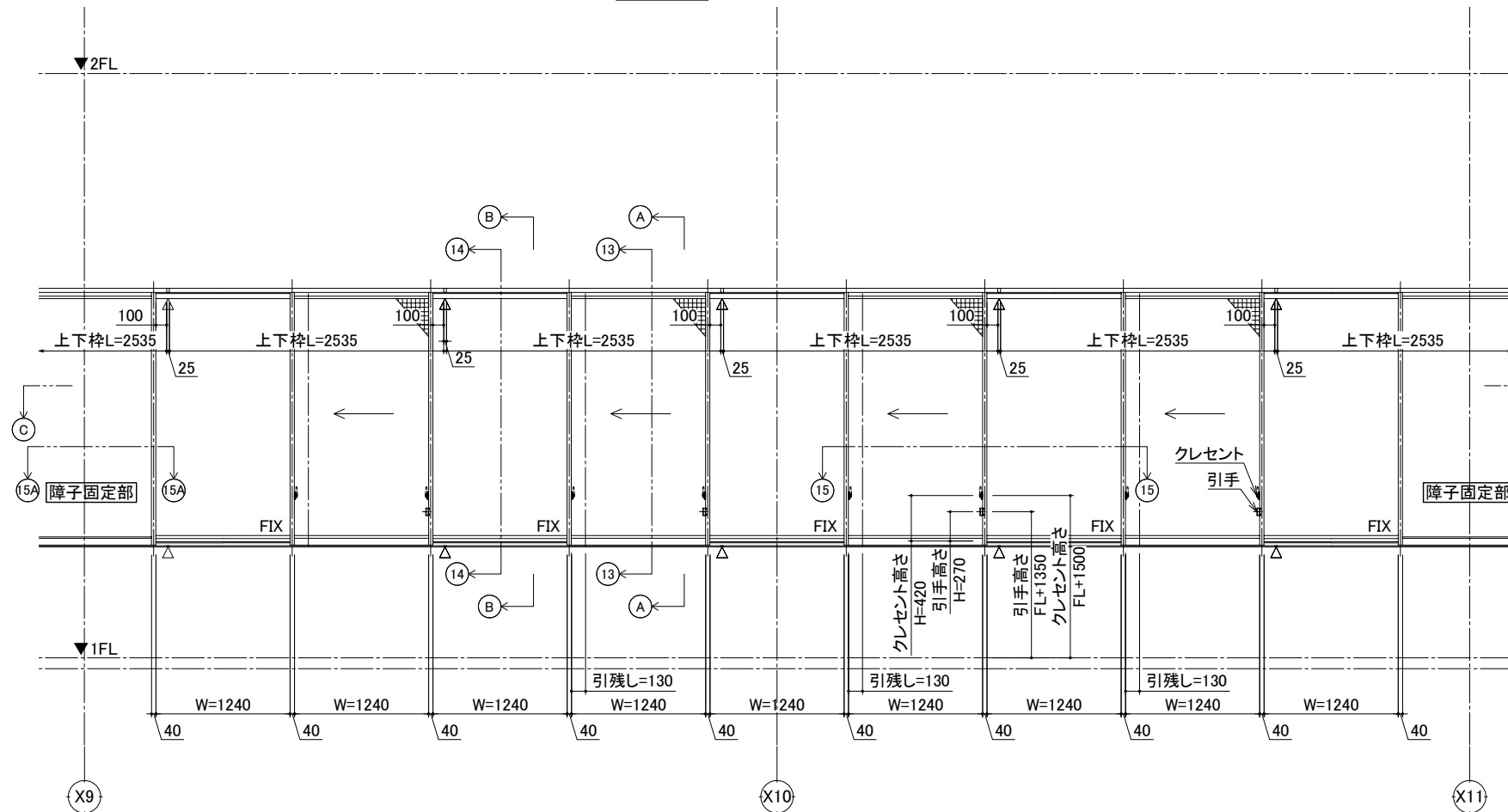


[illegible]

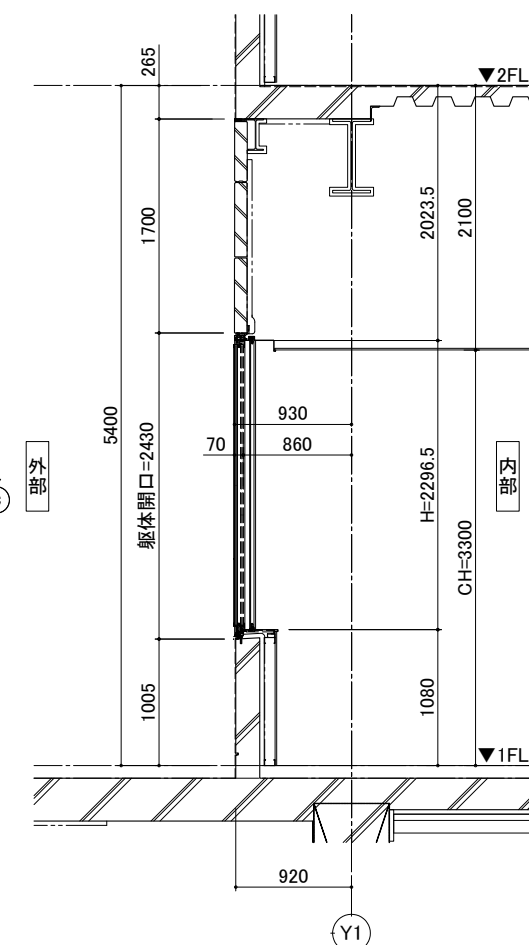
建具符号	AW-104	取付場所	執務室 3
合計数量	1	カーテン区分	700mm幅4N (YA4N)
新仕入れ価格	有・無	製品タイプ	EXIMA31 (物体型)
網戸	有・無	カーテン厚	3・4・5・6・6.8・透視型網
	④・無	ルック方式	ガスケット・シール
部品名		品番・型式	数量
ロック付クシント	YKK AP指定品	＝80	
障子スリッパ	YKK AP指定品		
益露排水フィルター	YKK AP指定品		
室内付可動網戸	WS11型 テラスタイプ		
網戸ネット網織	ブラック/ボロボロビレン		



外觀姿図

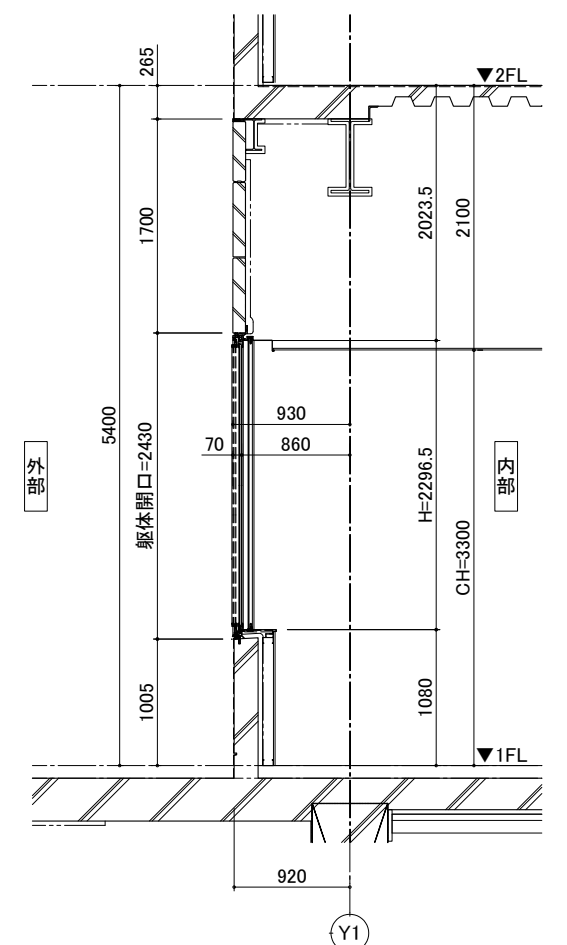


夕音



Ⓐ—Ⓐ section

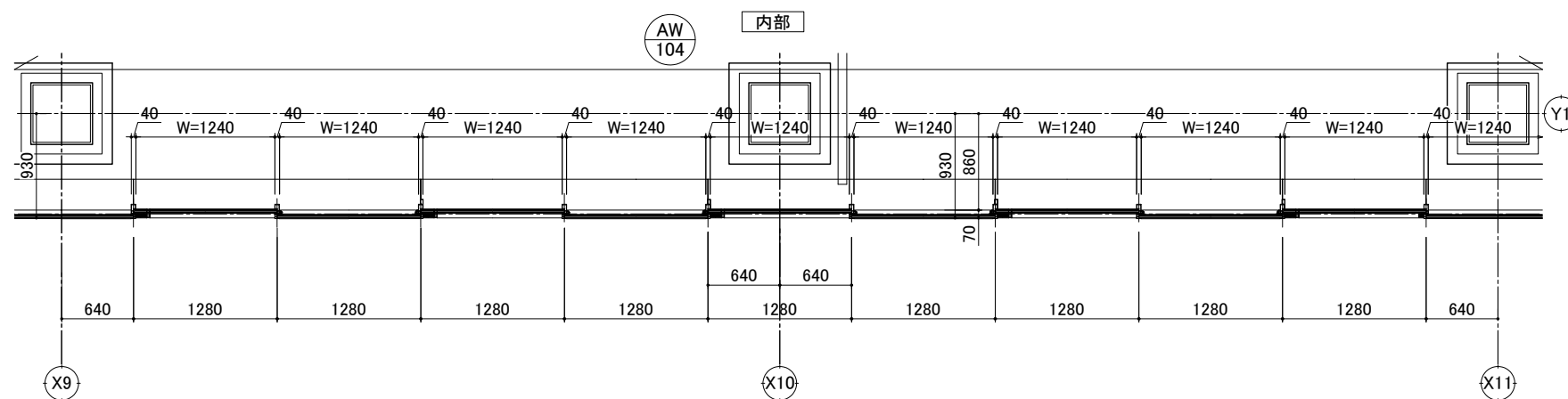
夕音



ⓑ—ⓑ section

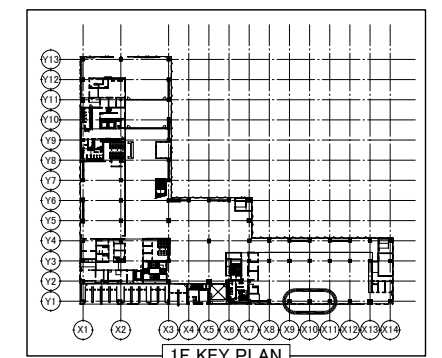
△: 枠ジョイント位置

ガラス厚
片引き窓部:Low-E6+A12+FLG6
(※可動部・FIX部共)



外部

© - © Section



變更記事

監 理	限・安井設計共同企業体	殿
設 計	株式会社 竹中工務店大阪一級建築士事務所	殿
施 工	株式会社 竹中工務店	殿

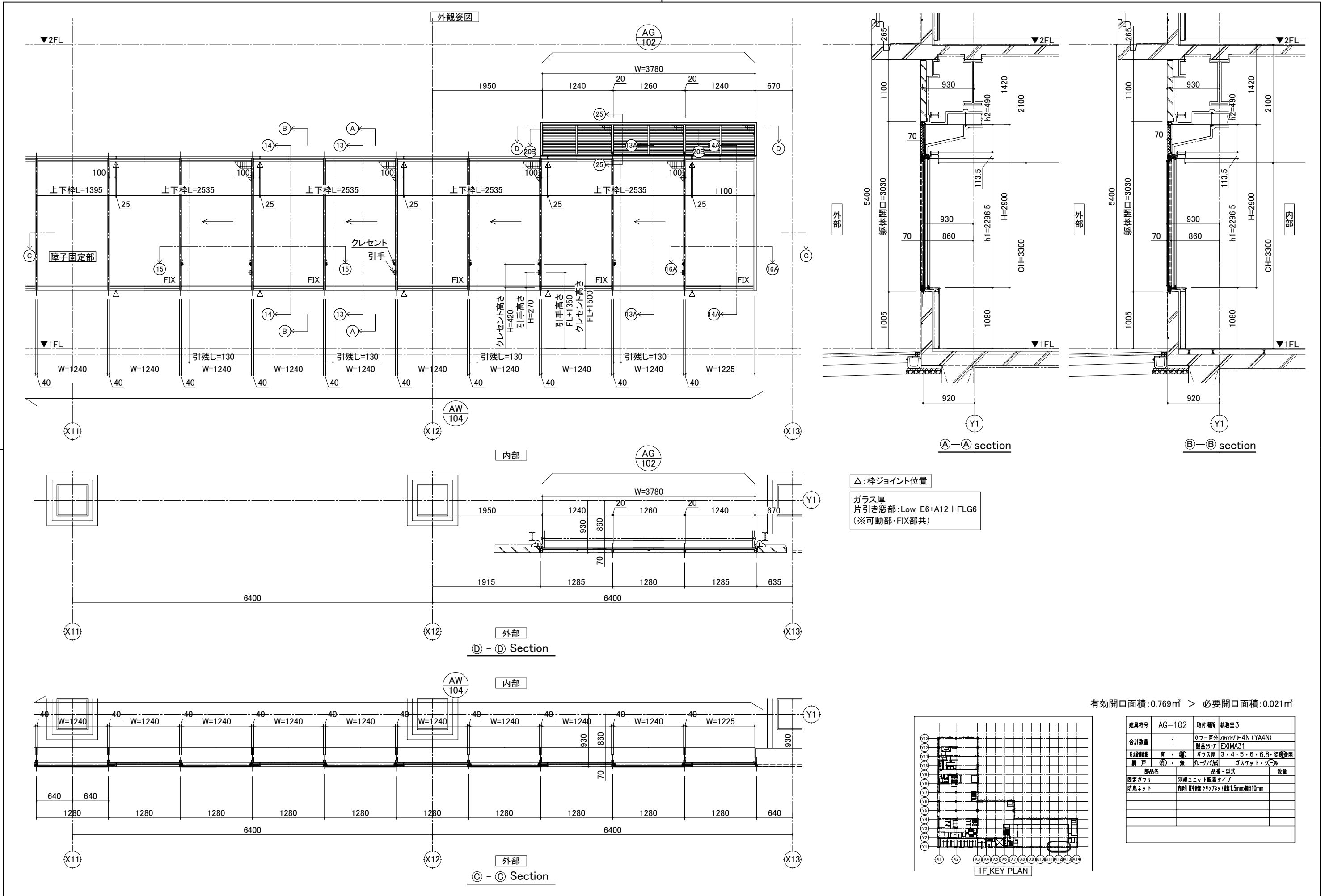
工事名	守山市新庁舎『つなぐ、守の舎』整備に係るDB事業
図面内容	【1F-東面】 外観姿図・矩計図・平面図

照 查	担 当	作 図	尺 度	受 領 印
杉谷	山本	釘宮	A1 1/30	
2022.11	2022.11	2022.11	A3 1/60	

	図 番
	1-EE05
	通し図番
年 月 日	

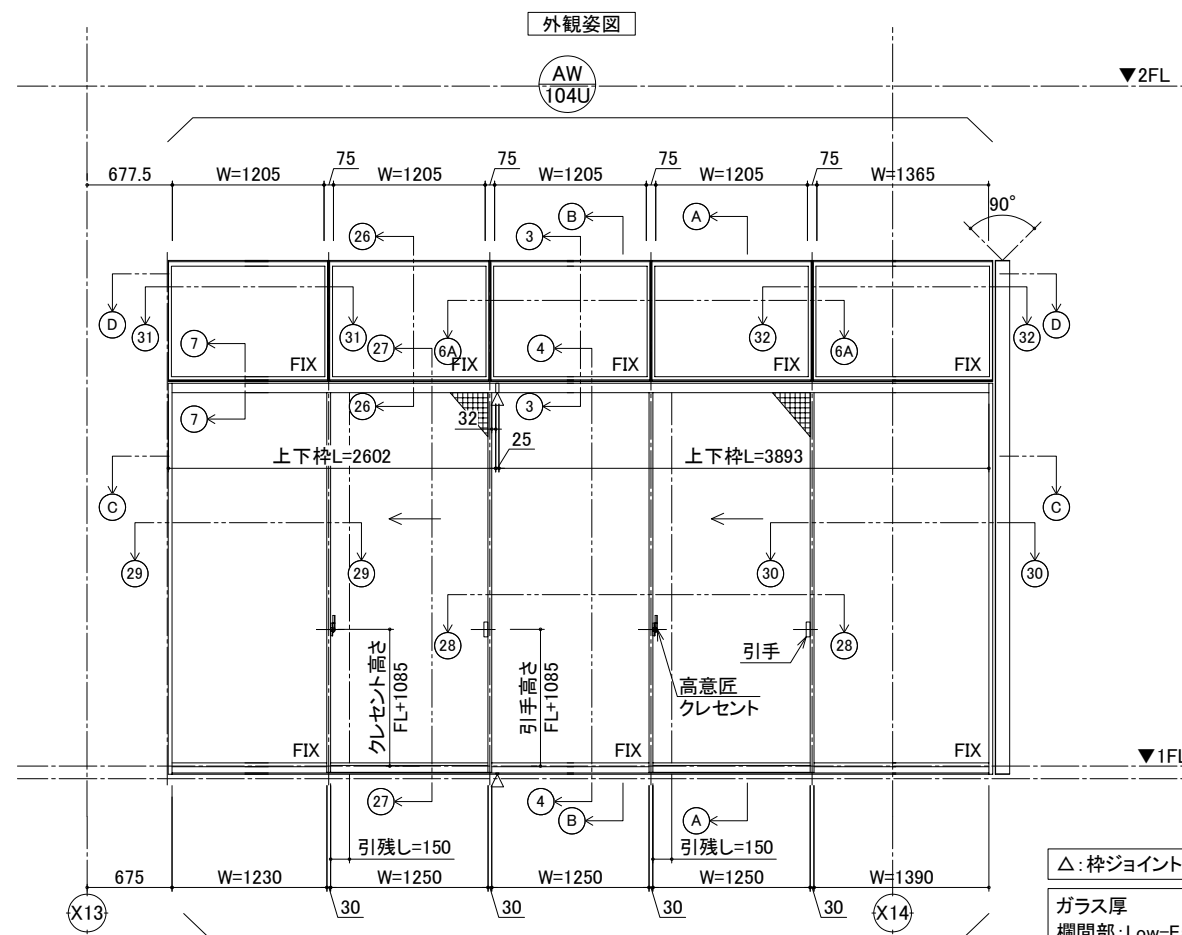


AW
104



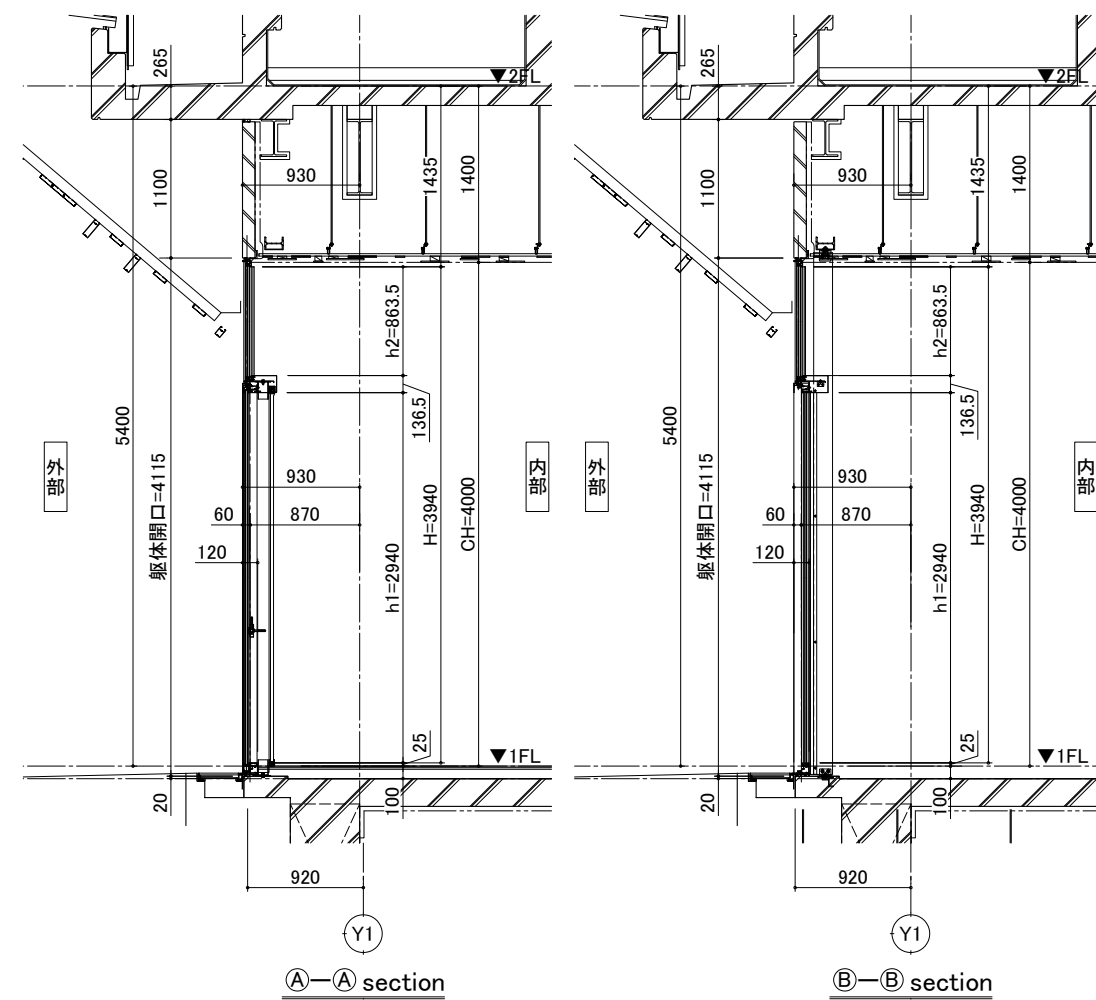
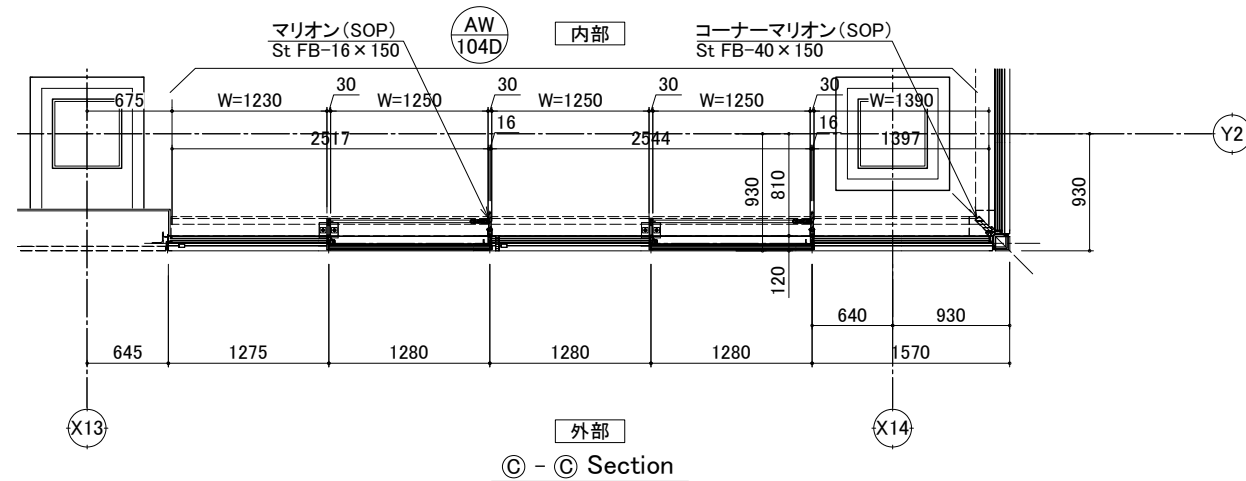
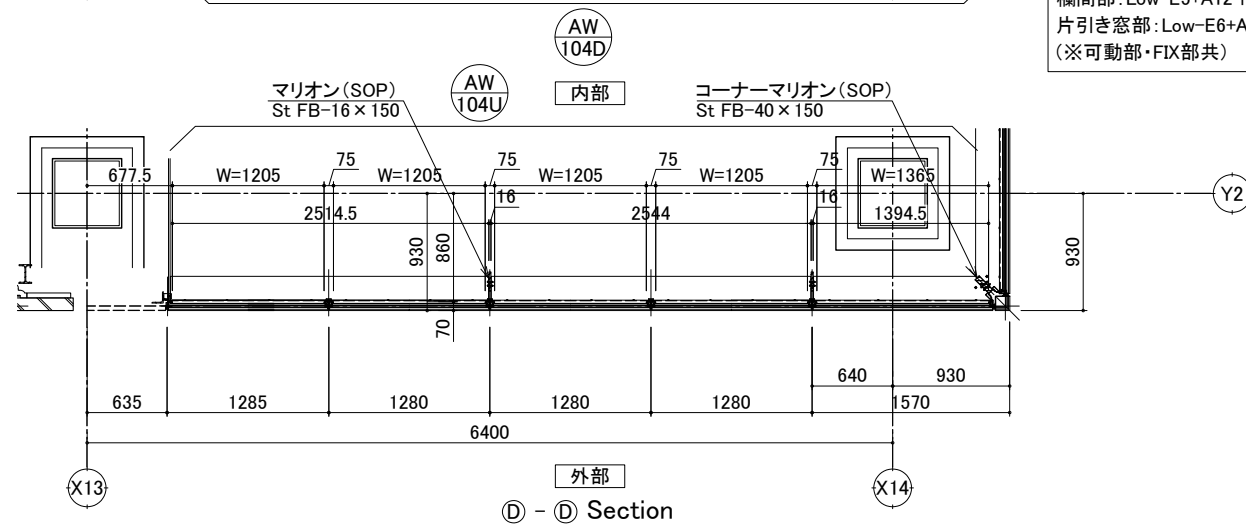
変更記事	監理	限・安井設計共同企業体	殿	工事名	守山市新庁舎『つなぐ、守の舎』整備に係るDB事業	照査	担当	作図	尺度	受領印	図番
	設計	株式会社 竹中工務店大阪一級建築士事務所	殿	図面内容	【1F-東面】 外観姿図・矩計図・平面図	杉谷	山本	釘宮	A1 1/30 A3 1/60		1-EE06
	施工	株式会社 竹中工務店	殿			2022.11.	2022.11.	2022.11.		年 月 日	通し図番





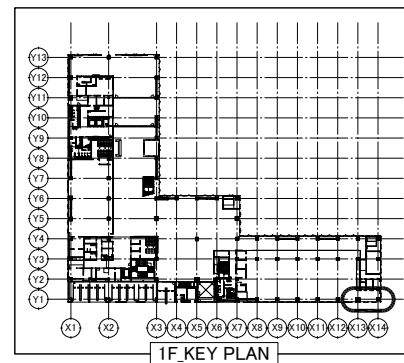
△：枠ジョイント位置

ガラス厚
欄間部：Low-E5+A12+FLG5
片引き窓部：Low-E6+A12+FLG6
(※可動部・FIX部共)

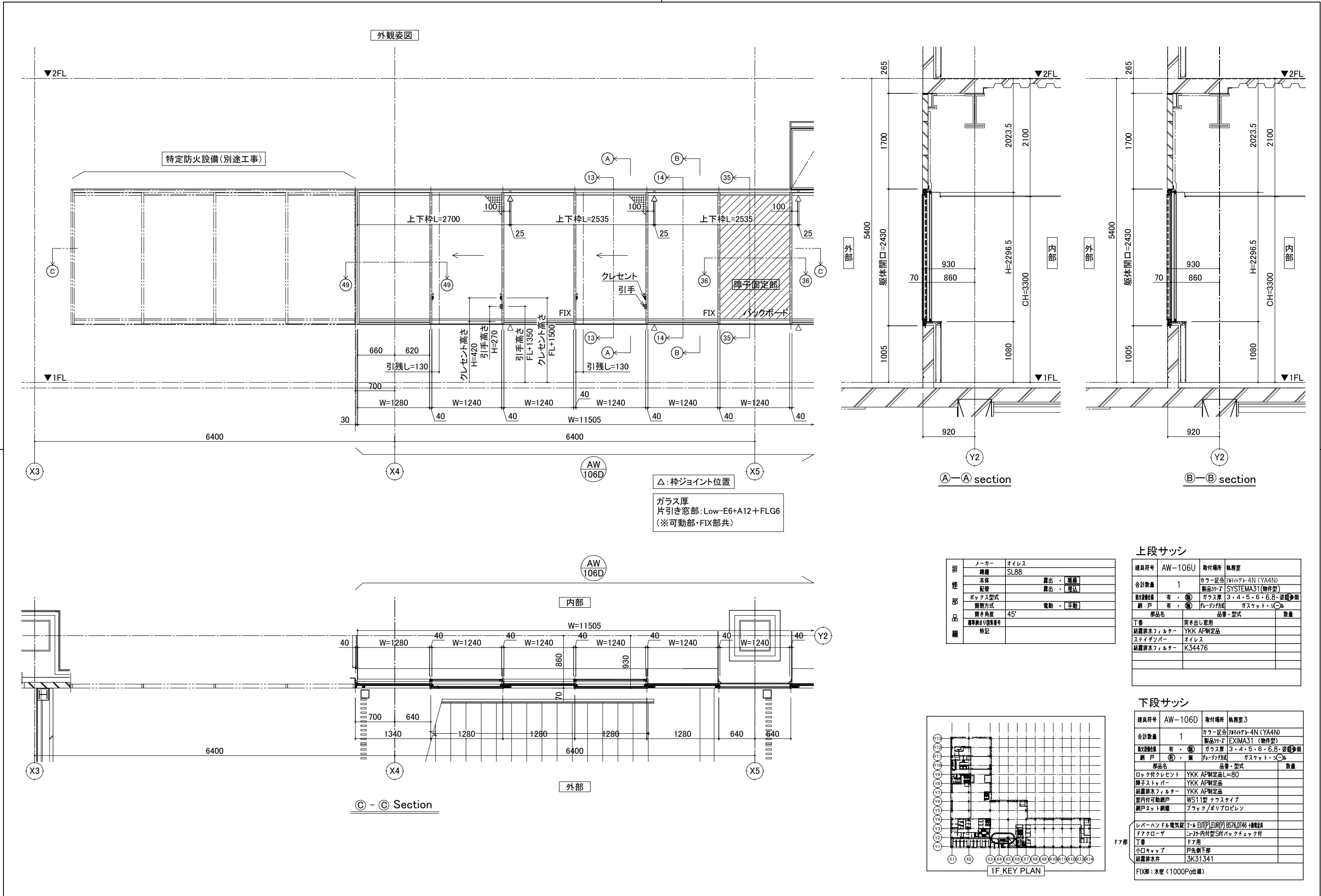


建具符号	AW-104U	取付場所	執務室3
合計数量	1	カラー区分	7R4H4N (YA4N)
製品名	製品名	製品名	製品名
ガラス厚	3・4・5・6・6.8・変種	ガラス厚	3・4・5・6・6.8・変種
網戸	有・無	網戸	有・無
部品名	部品名	部品名	部品名
結露排水フィルター	K-34476	結露排水フィルター	K-34476

建具符号	AW-104D	取付場所	執務室3
合計数量	1	カラー区分	7R4H4N (YA4N)
製品名	製品名	製品名	製品名
ガラス厚	3・4・5・6・6.8・変種	ガラス厚	3・4・5・6・6.8・変種
網戸	有・無	網戸	有・無
部品名	部品名	部品名	部品名
高意匠クレセント	6K-18689	高意匠クレセント	6K-18689
外部用引手	4K-16001	外部用引手	4K-16001
可動網戸	WS11型テラスタイプ	可動網戸	WS11型テラスタイプ
網戸ネット種類	ブラック/ポリプロピレン	網戸ネット種類	ブラック/ポリプロピレン

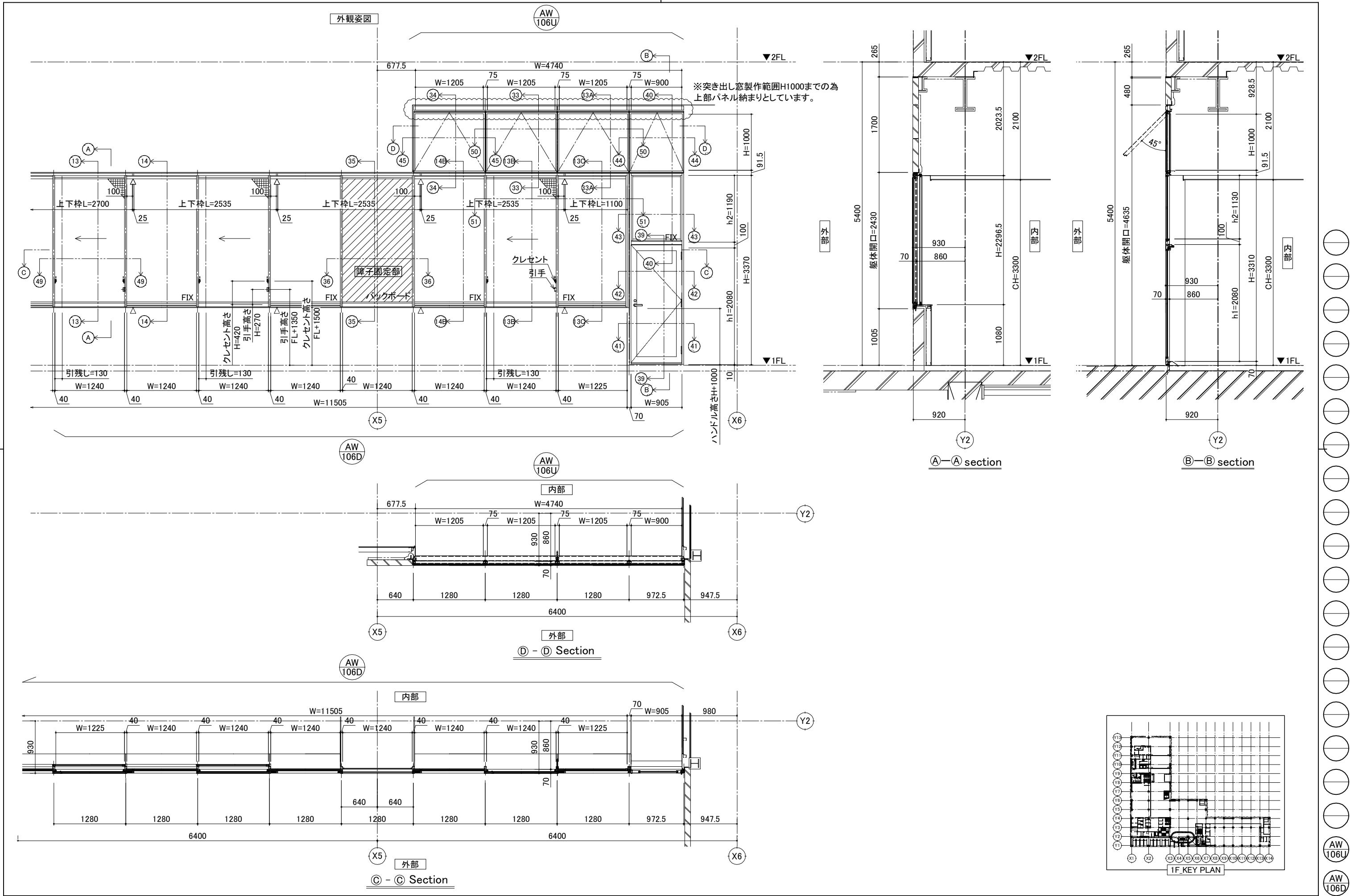


変更記事	監理 限・安井設計共同企業体 殿 設計 株式会社 竹中工務店大阪一級建築士事務所 殿 施工 株式会社 竹中工務店 殿	工事名 守山市新庁舎『つなぐ、守の舎』整備に係るDB事業 図面内容 【1F-東面】 外観姿図・矩計図・平面図	照査 担当 作図 尺度 受領印 杉谷 山本 釘宮 A1 1/30 A3 1/60 2022.11. 2022.11. 2022.11.	図番 1-EE07 通し図番 年 月 日	YKK AP
------	--	--	--	----------------------------	--------



変更記事	監理	限・安井設計共同企業体	殿	工事名	守山市新庁舎『つなぐ、守の舎』整備に係るDB事業	照査	担当	作図	尺度	受領印	図番
	設計	株式会社 竹中工務店大阪一級建築士事務所	殿	図面内容	【1F-東面】 外観姿図・矩計図・平面図	杉谷	山本	釘宮	A1 1/30 A3 1/60		1-EE08
	施工	株式会社 竹中工務店	殿			2022.11.	2022.11.	2022.11.		年 月 日	通し図番





変更記事	監理 限・安井設計共同企業体 設計 株式会社 竹中工務店大阪一級建築士事務所 施工 株式会社 竹中工務店	殿 殿 殿	工事名 守山市新庁舎『つなぐ、守の舎』整備に係るDB事業 図面内容 【1F-東面】 外観姿図・矩計図・平面図	照査	担当	作図	尺度	受領印	図番 1-EE09 通し図番
				杉谷	山本	釘宮	A1 1/30 A3 1/60		
				2022.11.	2022.11.	2022.11.		年 月 日	

