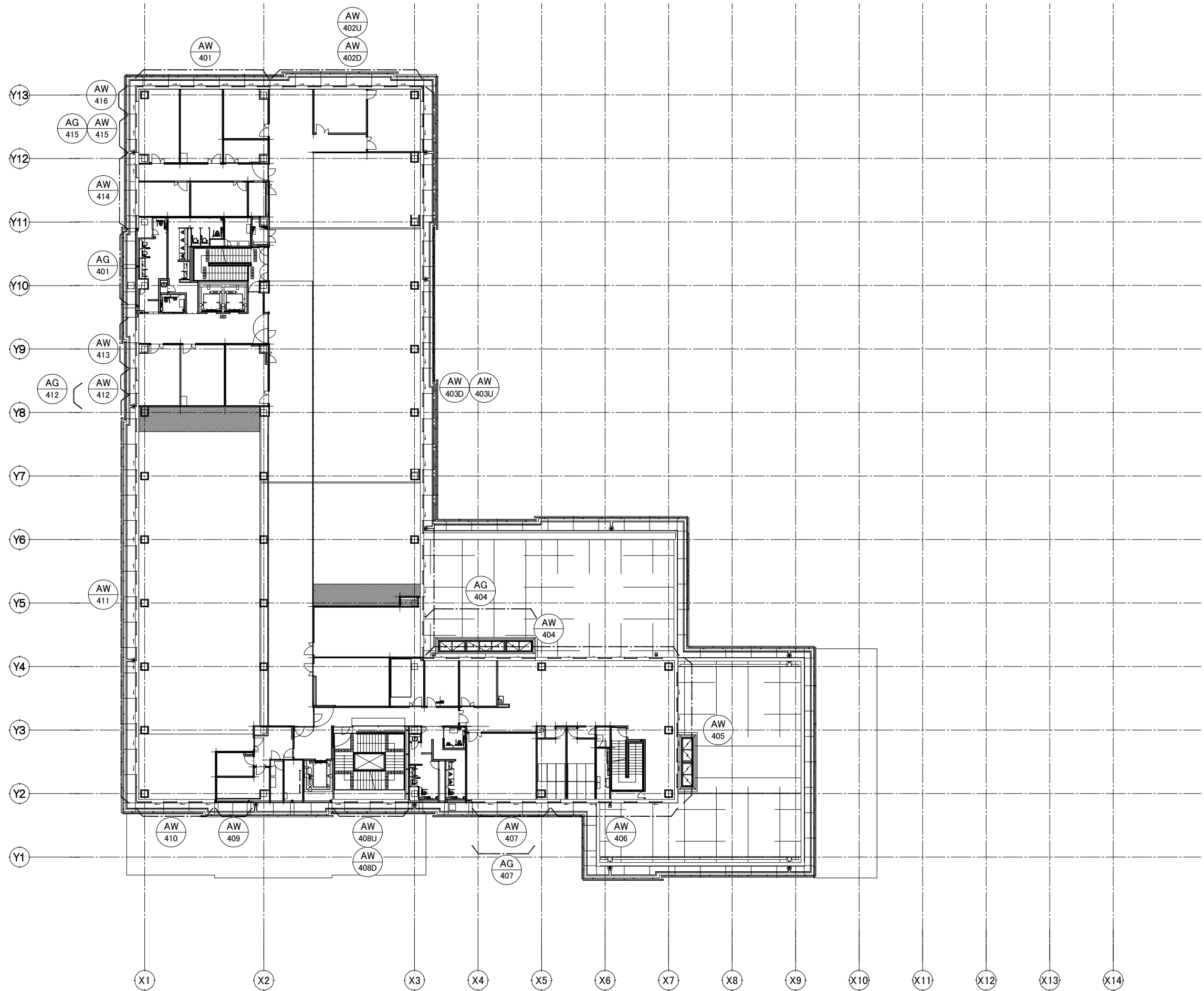


守山市新庁舎『つなぐ、守の舎』整備に係るDB事業

4F AW施工図 (2022. 11. 10)

【 注 意 事 項 】

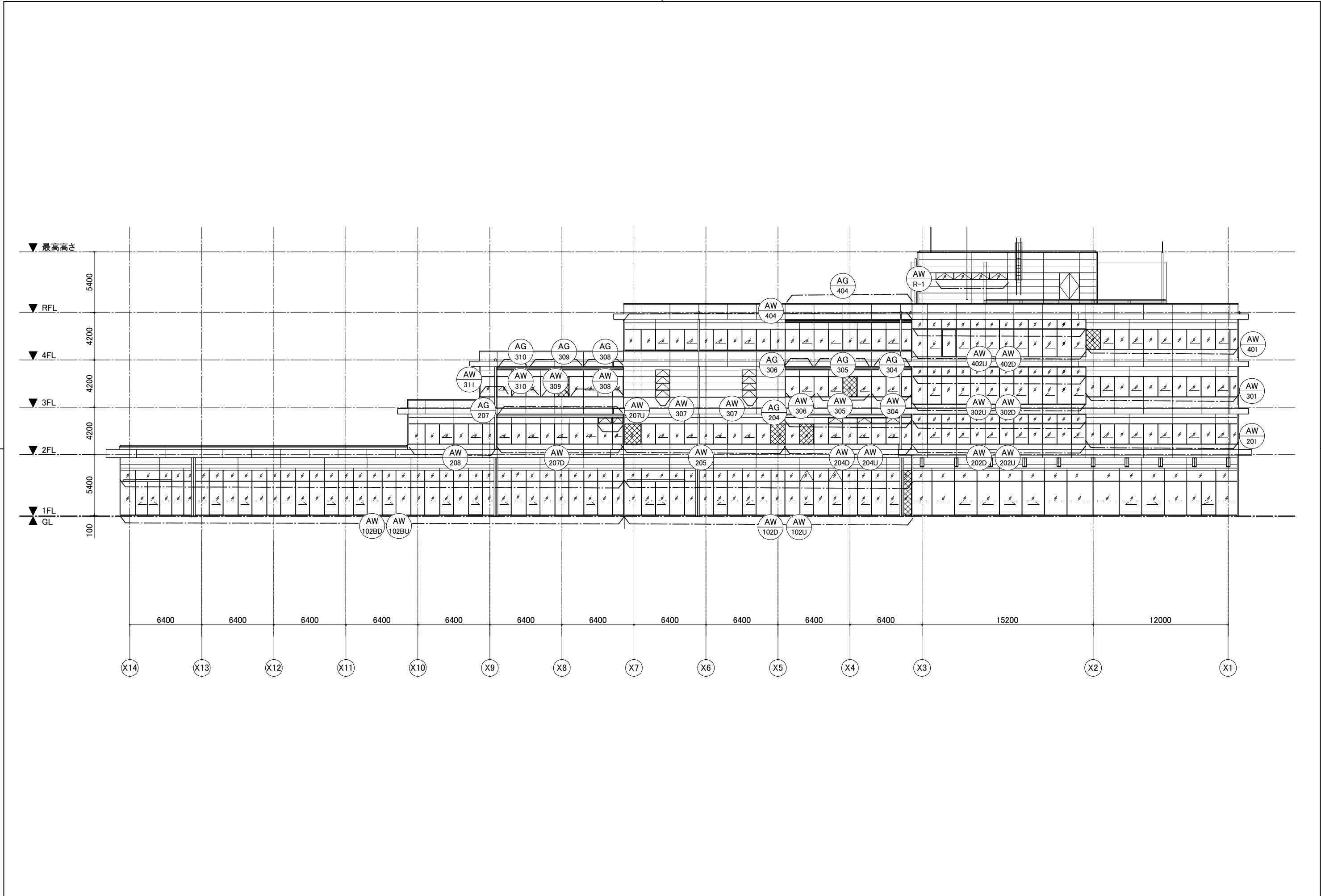
この図面は見積もり用の参考図面であるため、落札後の製作にあたっては、現地での採寸実施の上で取り掛かること。



変 更 記 事	監 理 限・安井設計共同企業体 殿		工 事 名 守山市新庁舎『つなぐ、守の舎』整備に係るDB事業	照 査	担 当	作 図	尺 度	受 領 印	図 番
	設 計 株式会社 竹中工務店大阪一級建築士事務所 殿		図面内容 4階キープラン	杉 谷	山 本	ウ ィ ン	A1 1/200		K-04
	施 工 株式会社 竹中工務店 殿						A3 1/400	通し図番	
							2022. 9. 2022. 9. 2022. 9.		年 月 日

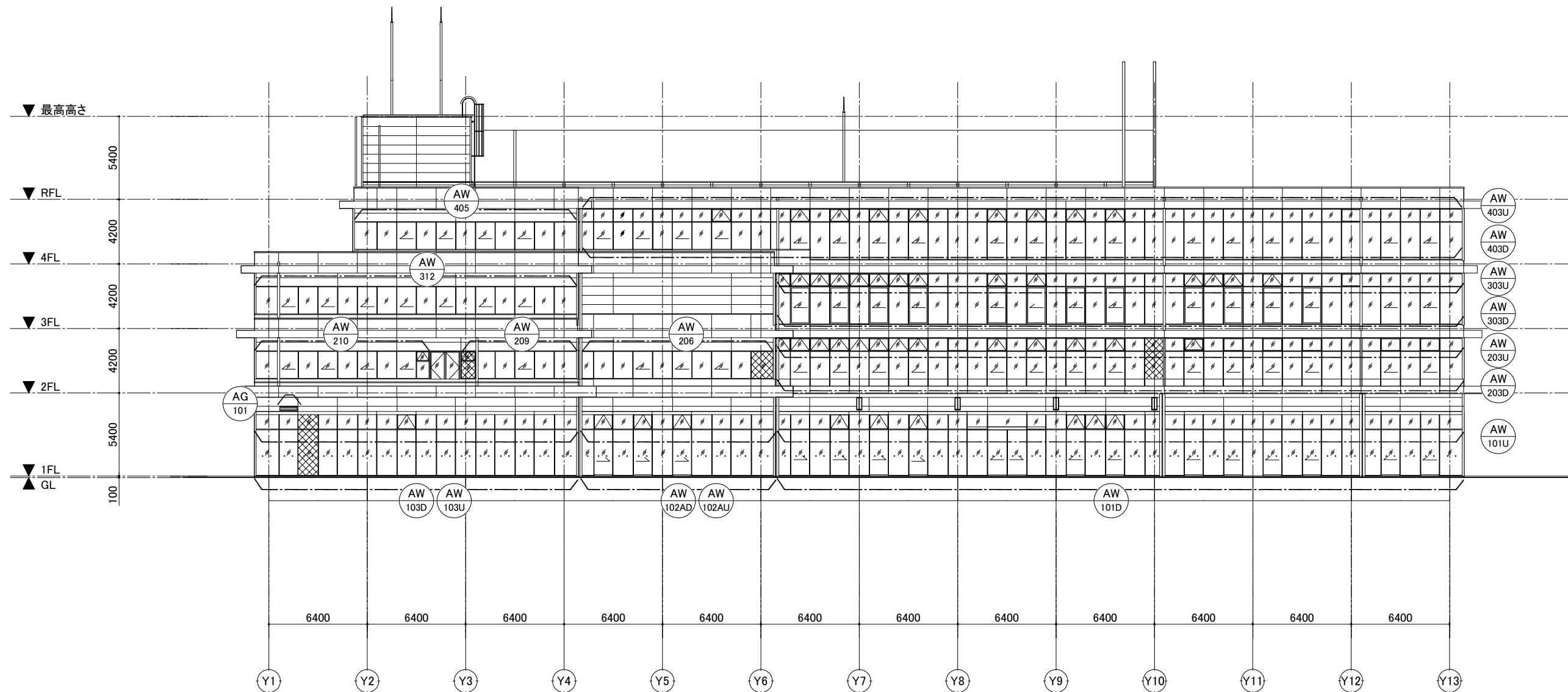
YKK
ap





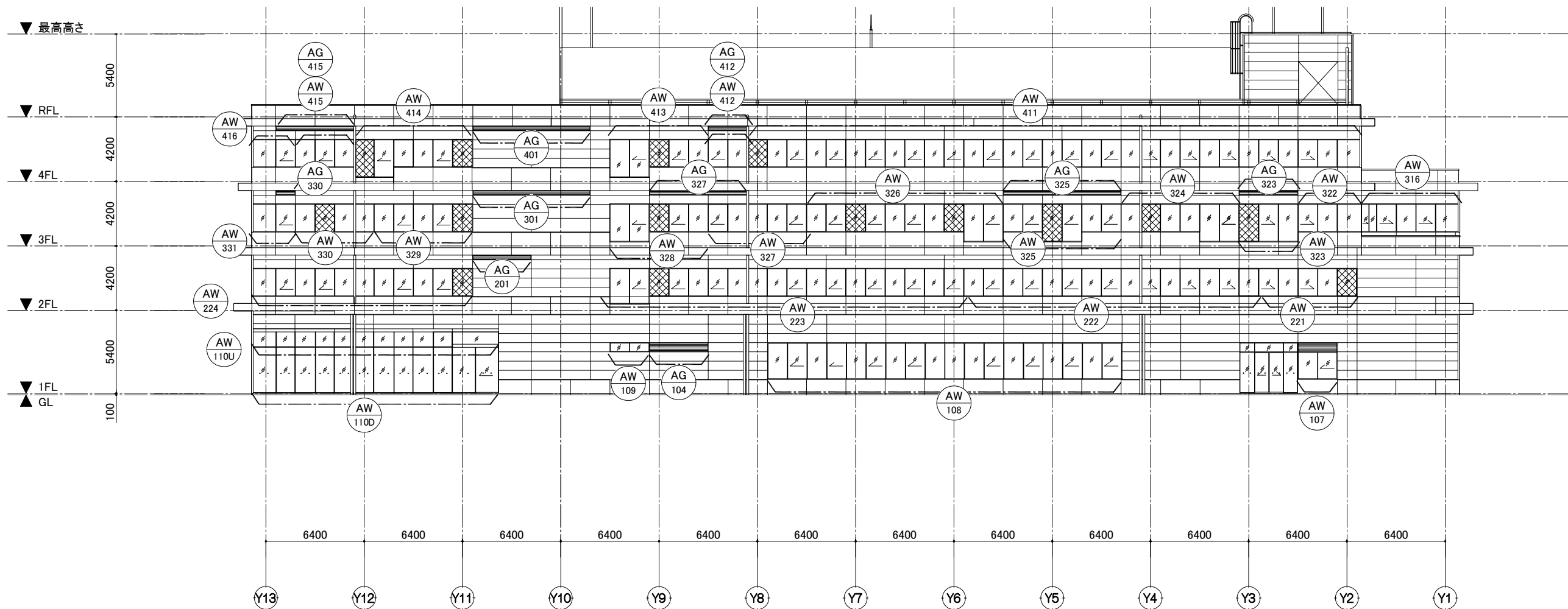
変更記事	監理	限・安井設計共同企業体	殿	工事名	守山市新庁舎『つなぐ、守の舎』整備に係るDB事業	照査	担当	作図	尺度	受領印	図番
	設計	株式会社 竹中工務店大阪一級建築士事務所	殿	図面内容	全体立面図（西面）	杉谷	山本	ウイン	A1 1/150		R-01
	施工	株式会社 竹中工務店	殿						A3 1/300	年 月 日	通し図番

YKK
ap



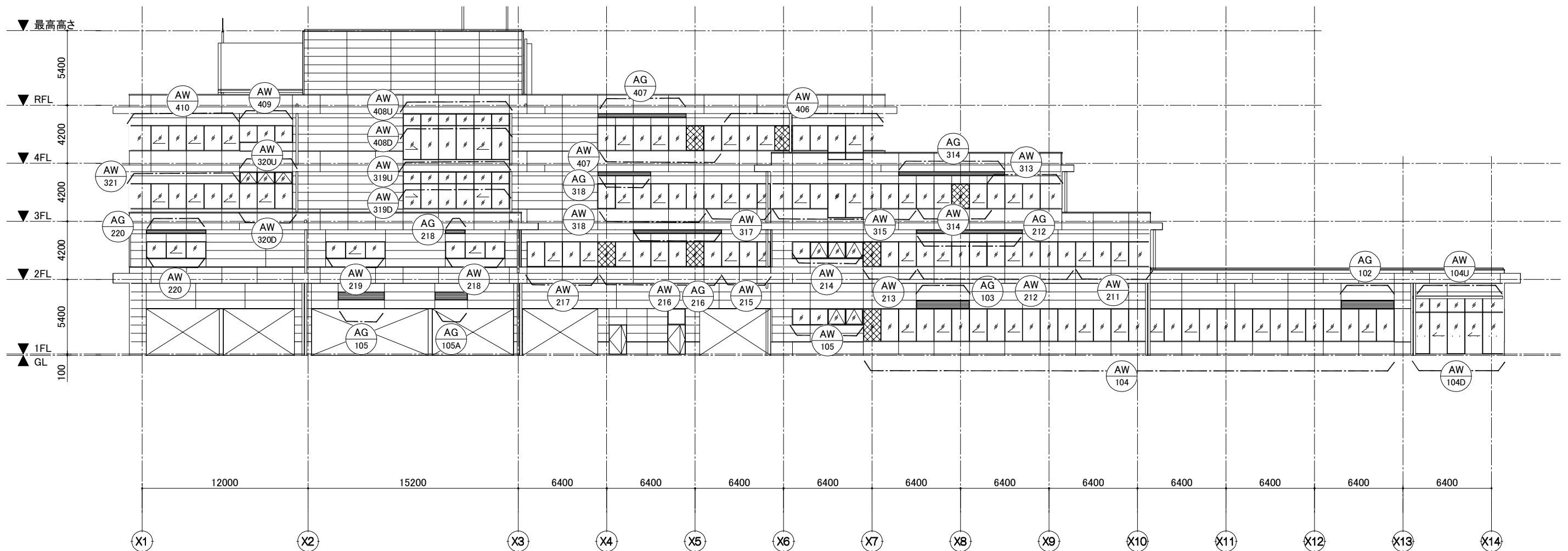
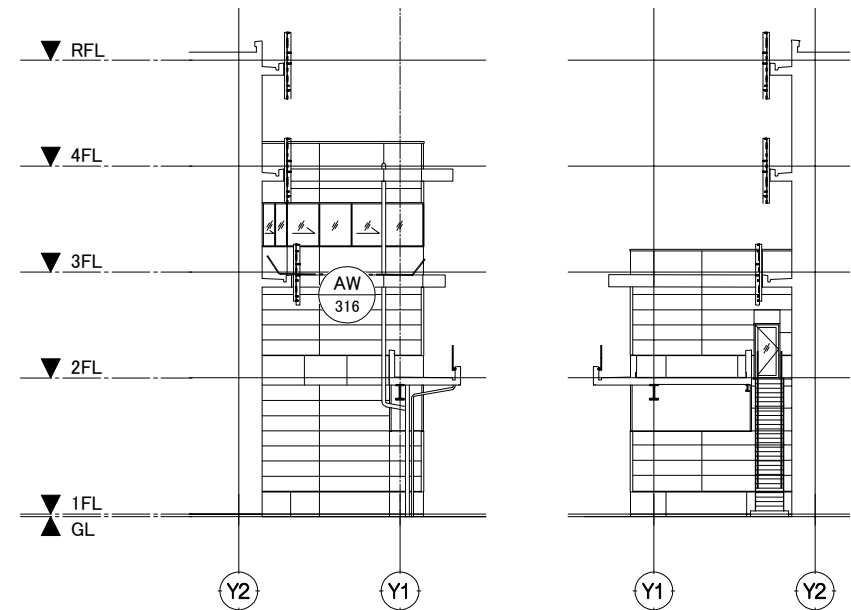
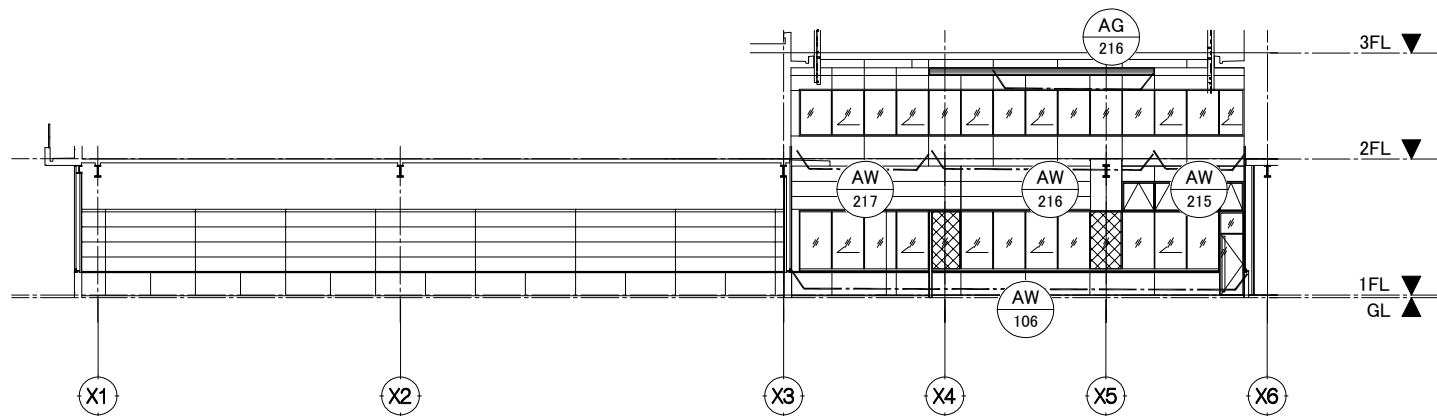
変更記事	監理	限・安井設計共同企業体	殿	工事名	守山市新庁舎『つなぐ、守の舎』整備に係るDB事業	照査	担当	作図	尺度	受領印	図番
	設計	株式会社 竹中工務店大阪一級建築士事務所	殿	図面内容	全体立面図（北面）	杉谷	山本	ウイン	A1 1/150		R-02
	施工	株式会社 竹中工務店	殿						A3 1/300	年 月 日	通し図番

YKK
ap



変更記事	監理	限・安井設計共同企業体	殿	工事名	守山市新庁舎『つなぐ、守の舎』整備に係るDB事業	照査	担当	作図	尺度	受領印	図番
	設計	株式会社 竹中工務店大阪一級建築士事務所	殿	図面内容	全体立面図（南面）	杉谷	山本	ウイン	A1 1/150		R-03
	施工	株式会社 竹中工務店	殿						A3 1/300	年 月 日	通し図番





変更記事

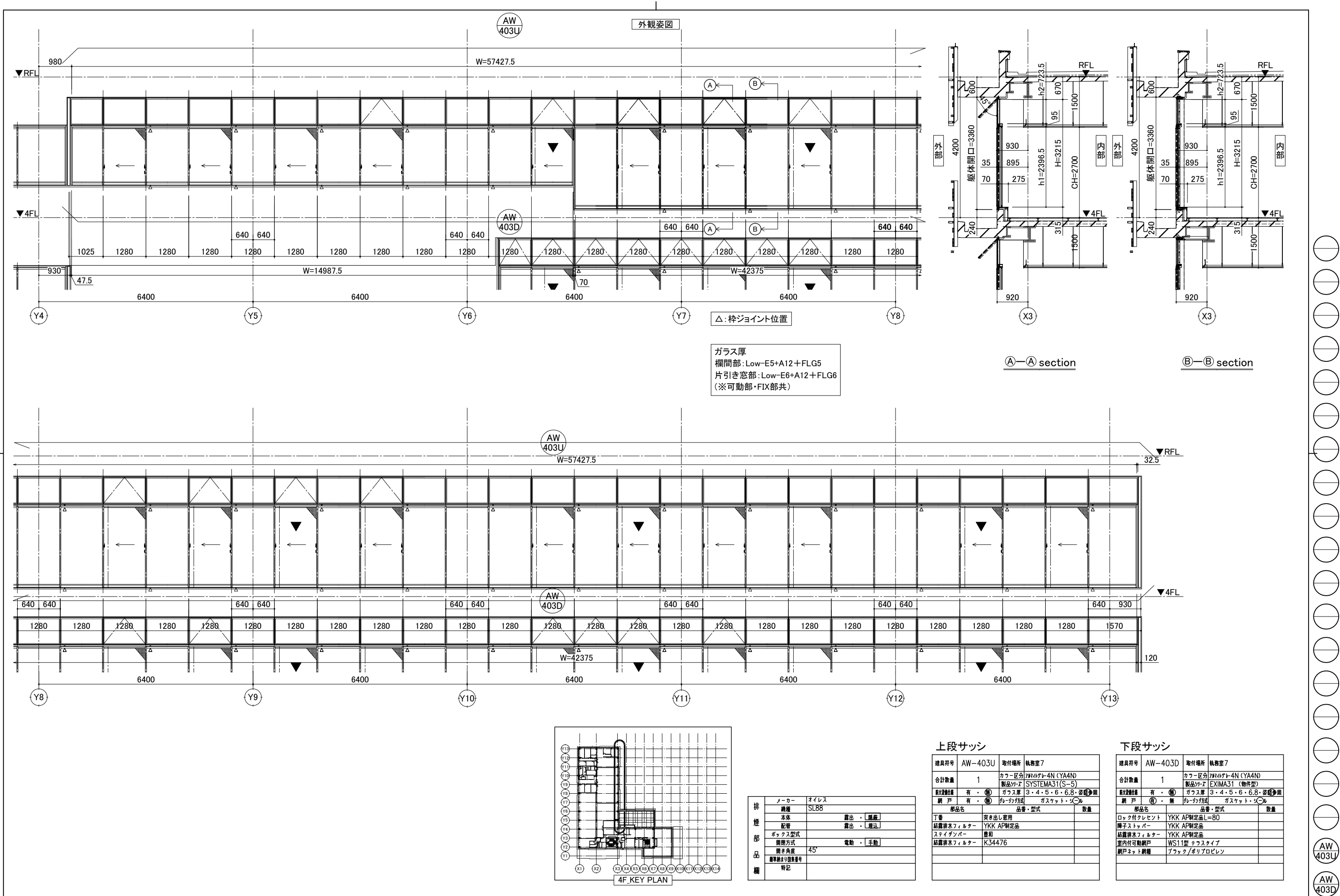
監理	隈・安井設計共同企業体	殿
設計	株式会社 竹中工務店大阪一級建築士事務所	殿
施工	株式会社 竹中工務店	殿

工事名	守山市新庁舎「つなぐ、守の舎」整備に係るDB事業
図面内容	全体立面図（東面）

照査	担当	作図	尺度
杉谷	山本	ウイン	A1 1/150
			A3 1/300

受領印	図番
	R-04
	通し図番





変更記事	監理	限・安井設計共同企業体	殿	工事名	守山市新庁舎『つなぐ、守の舎』整備に係るDB事業	照査	担当	作図	尺度	受領印	図番
	設計	株式会社 竹中工務店大阪一級建築士事務所	殿	図面内容	【4F-北面】 全体外観姿図・矩計図	杉谷	山本	釘宮	A1 1/50 A3 1/100	年 月 日	4-NE01 通し図番
	施工	株式会社 竹中工務店	殿			2022.11.	2022.11.	2022.11.			

YKK AP®

Technical drawing of a building section showing a cross-section of a wall and roof structure. The drawing includes dimensions for various components:

- Total height: 4200
- Wall height: 2660
- Roof height: 1696.5
- Total width: 920
- Roof slope: 45°
- Dimensions for the roof structure: 930, 895, 275, 70, 35
- Dimensions for the wall structure: 940, 1015, 1500, 600, 670, 95
- Dimensions for the floor structure: 100, 1015, 1500
- Dimensions for the foundation: 920, 1015, 1500
- Dimensions for the roof structure: $h_1 = 1696.5$, $h_2 = 723.5$
- Dimensions for the wall structure: $H = 2515$, $CH = 2700$
- Dimensions for the floor structure: $4F$, RF
- Label: 外部
- Label: X3

Technical drawing of a cross-section of a building's exterior wall and roof structure. The drawing shows a vertical section with various dimensions and labels.

Dimensions:

- Overall height: 2700 (CH=2700)
- Roof height: 1015
- Roof slope: 100
- Roof thickness: 4FL
- Roof width: 920
- Roof height (h1): 1696.5
- Roof height (h2): 723.5
- Roof width (H): 2515
- Roof width (h): 95
- Roof width (h2): 670
- Roof width (h1): 1500
- Roof width (h2): 930
- Roof width (h1): 895
- Roof width (h2): 275
- Roof width (h1): 70
- Roof width (h2): 35
- Roof width (h1): 940
- Roof width (h2): 600
- Roof width (h1): 4200
- Roof width (h2): 2680 (躯体開口=2680)

Labels:

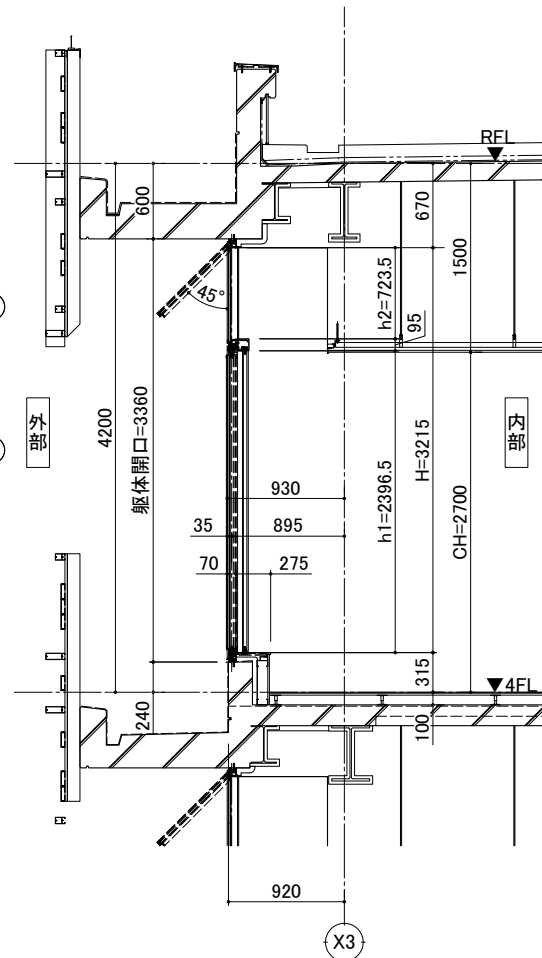
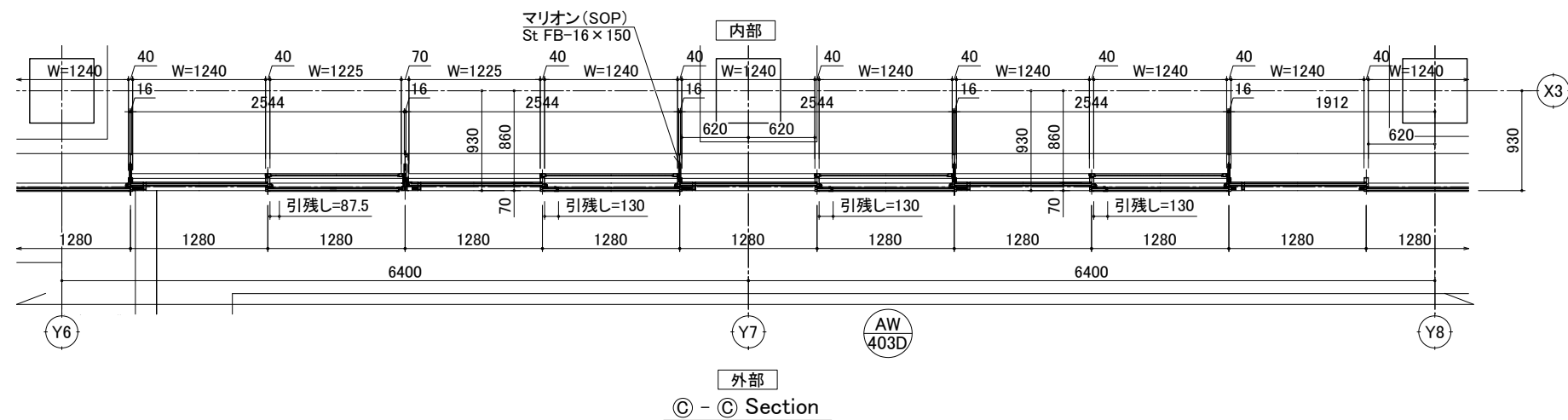
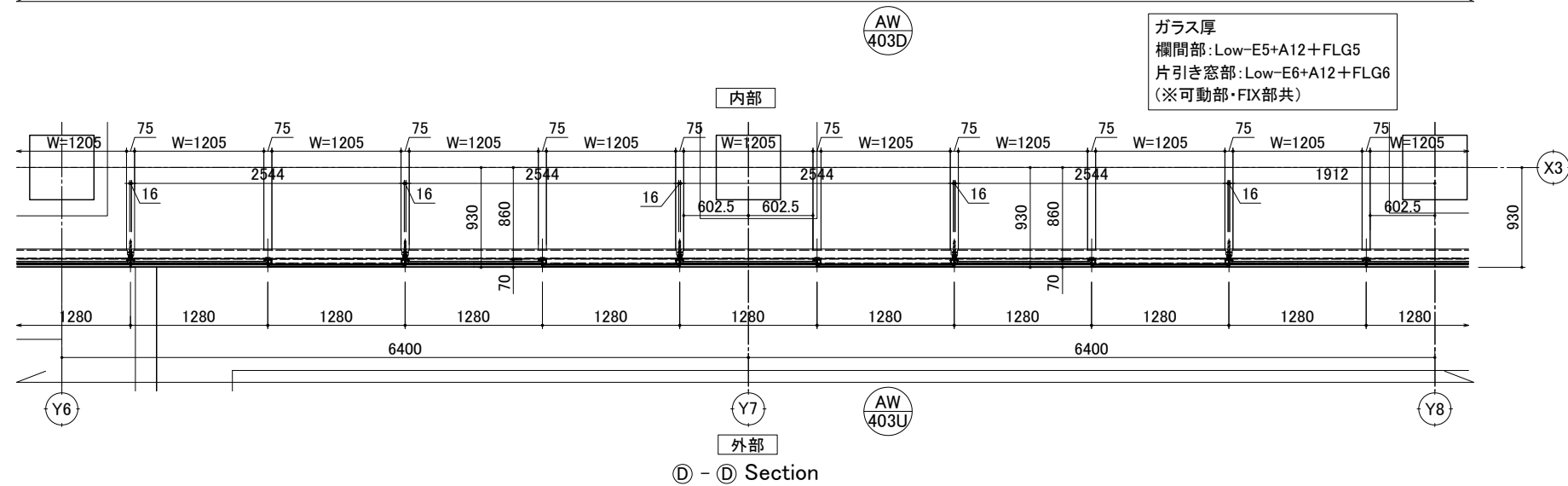
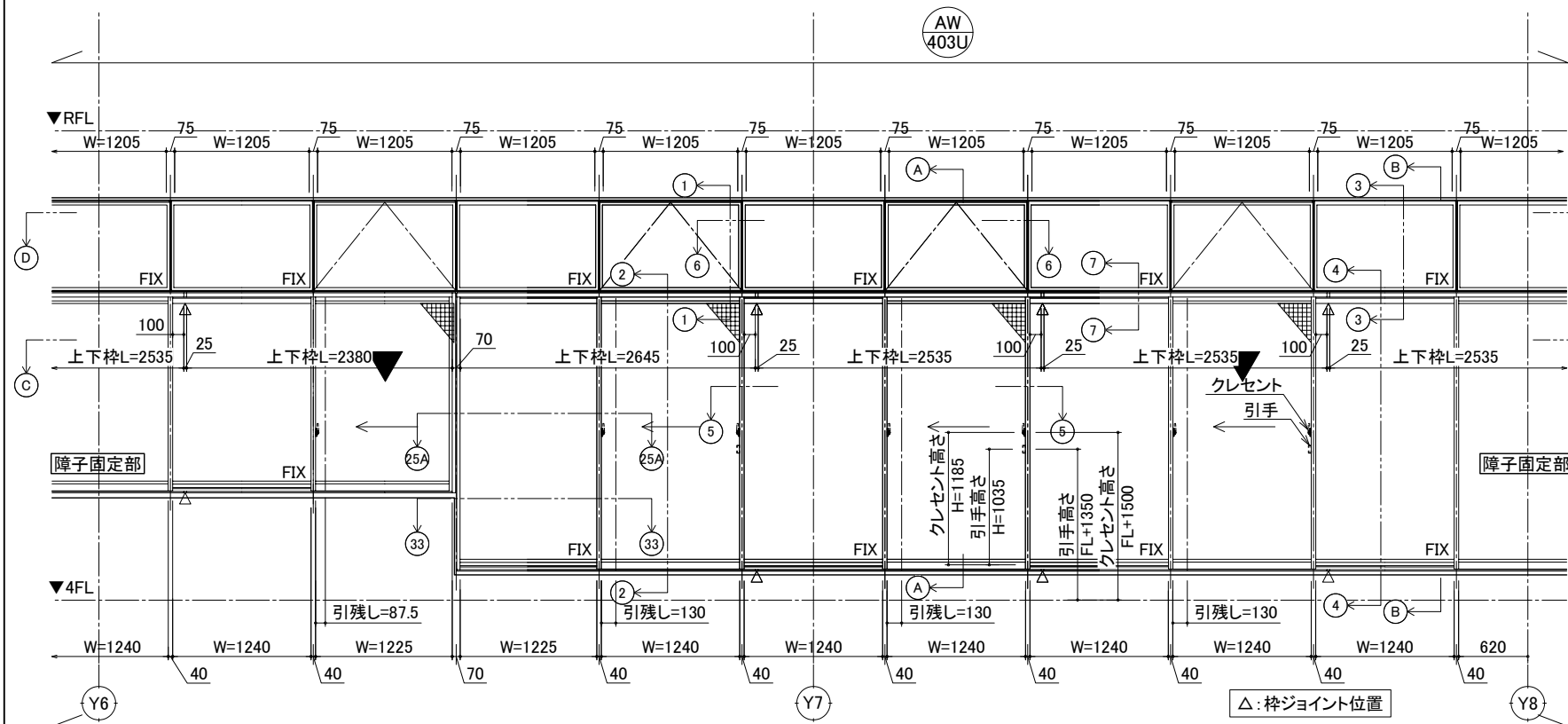
- 外部 (Exterior)
- 内部 (Interior)
- 4FL
- CH=2700
- h1=1696.5
- h2=723.5
- H=2515
- h=95
- h2=670
- h1=1500
- h2=930
- h1=895
- h2=275
- h1=70
- h2=35
- h1=940
- h2=600
- h1=4200
- h2=2680 (躯体開口=2680)

Scale: X3

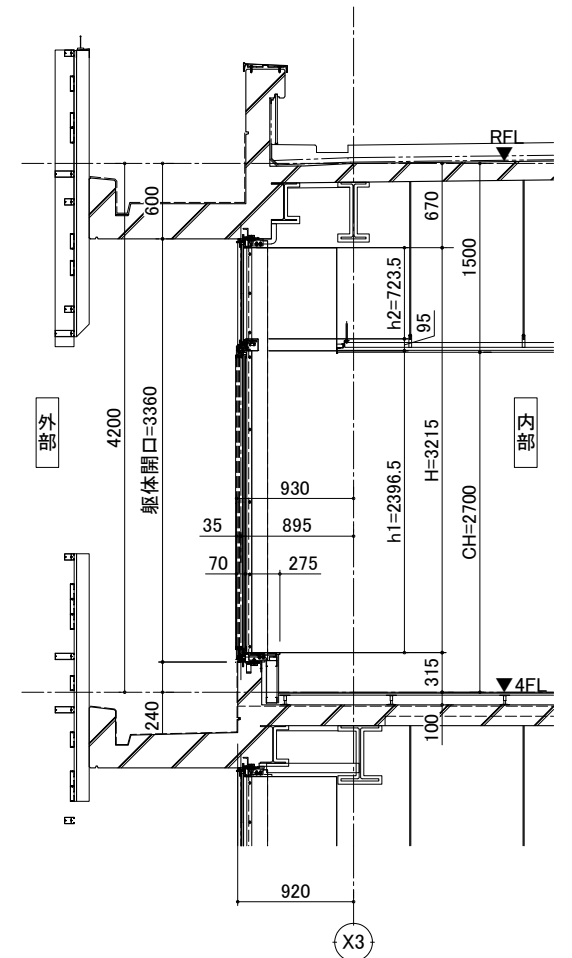
Technical drawing of a bridge section (© - © Section) showing internal and external dimensions. The drawing includes a cross-section of the bridge deck with various structural elements and dimensions. Key dimensions include a total width of 922.5, multiple spans of 1240, and a central span of 1912. The drawing also shows the internal structure with dimensions like 2214.5, 2544, 620, 930, 860, 70, 1025, 895, 1280, 6400, and 1912. The drawing is labeled with 'マリオン (SOP) St FB-16 x 150' and 'AW 403D' and 'AW 404D'. The drawing is titled '© - © Section'.



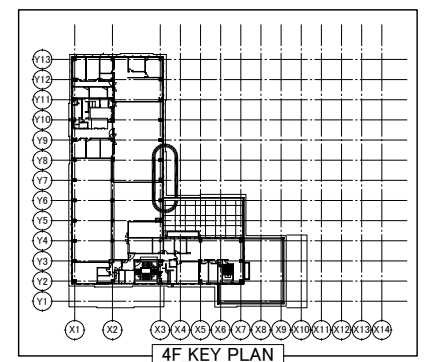
外觀姿図



Ⓐ—Ⓐ section

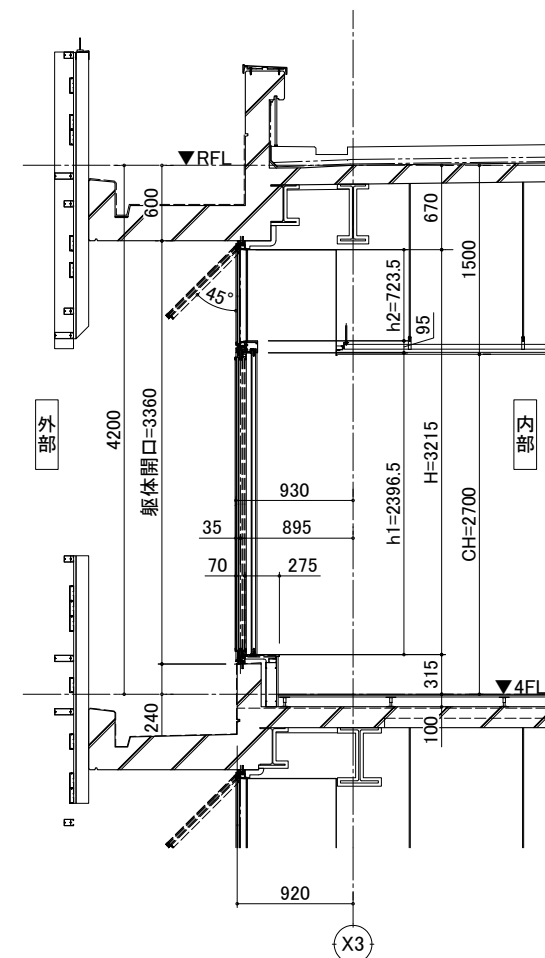


(B)-(B) section



変 更 記 事	監 理	限・安井設計共同企業体	殿	工 事 名 守山市新庁舎『つなぐ、守の舎』整備に係るDB事業	照 査	担 当	作 図	尺 度	受 領 印	図 番	
	設 計	株式会社 竹中工務店大阪一級建築士事務所	殿					A1		1/30	4-NE03
	施 工	株式会社 竹中工務店	殿					A3		1/60	通し図番
	図面内容 【4F-北面】 外観姿図・矩計図・平面図							2022.11.		2022.11.	2022.11.

YKK
ap[®]



Technical drawing of a window frame cross-section, showing internal and external views with dimensions.

Dimensions:

- Overall width: 920
- Overall height: 4200
- Internal height: 3360 (躯体開口=3360)
- Internal height: 1500
- Internal height: 3215 (H=3215)
- Internal height: 2700 (CH=2700)
- Internal height: 930
- Internal height: 895
- Internal height: 275
- Internal height: 70
- Internal height: 35
- Internal height: 670
- Internal height: 95
- Internal height: 315
- Internal height: 100
- Internal height: 723.5 (h2=723.5)
- Internal height: 2398.5 (h1=2398.5)
- Internal height: 240
- Internal height: 600

Labels:

- 外部 (External)
- 内部 (Internal)
- ▼RFL
- ▼4FL


Scale: X3

Technical drawing of the C-C section of the Marion (SOP) St FB-16 x 150. The drawing shows a cross-section of a bridge with multiple spans. Key dimensions include a total width of 6400, individual span widths of 1280, and various vertical and horizontal offsets. Labels include 'マリオン (SOP) St FB-16 x 150', '内部' (Internal), '外部' (External), and 'AW 403D'. A note '引残し=130' is repeated across the section.

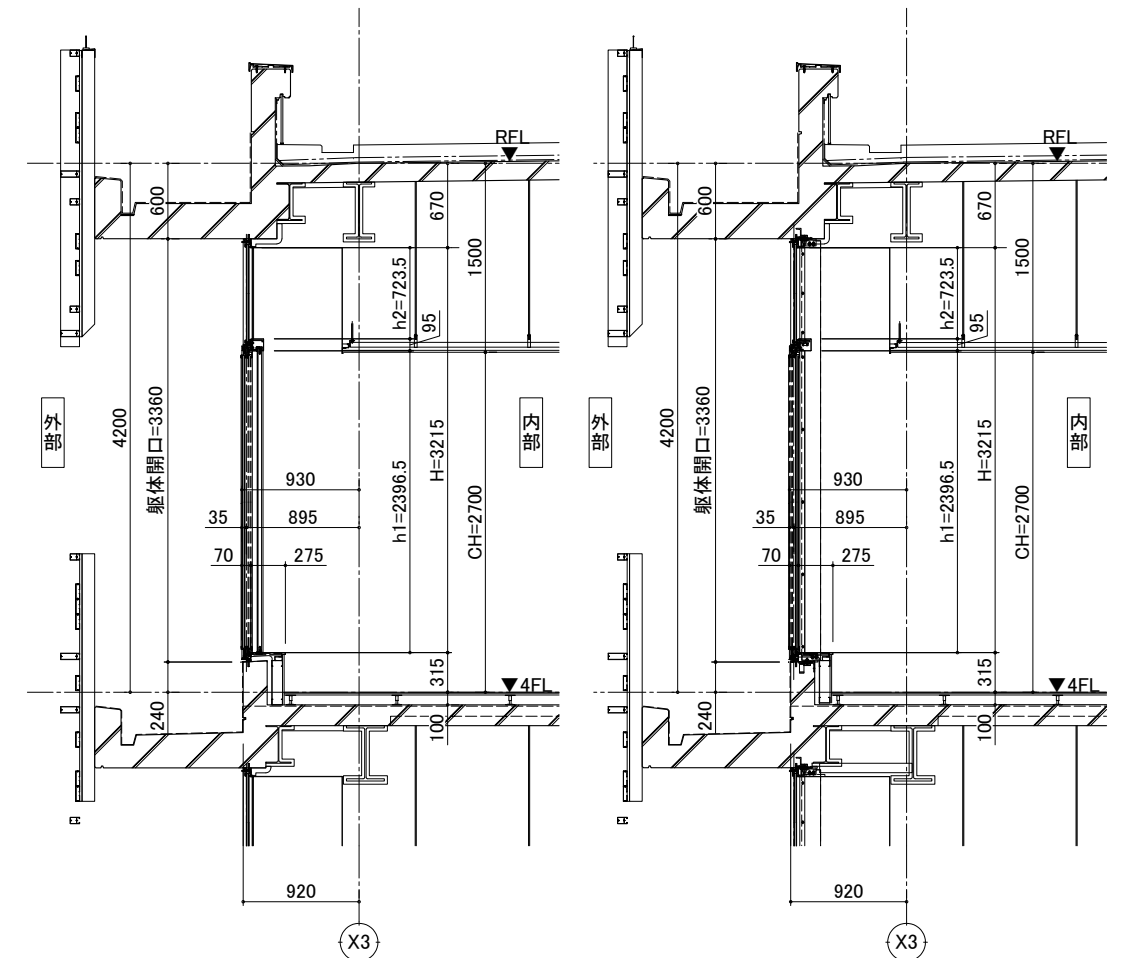
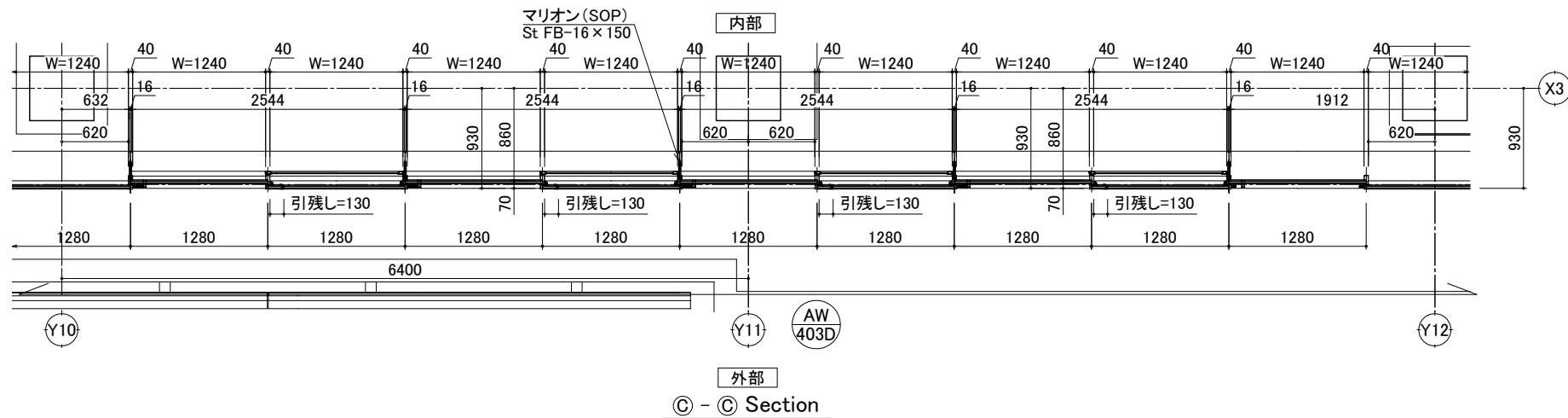
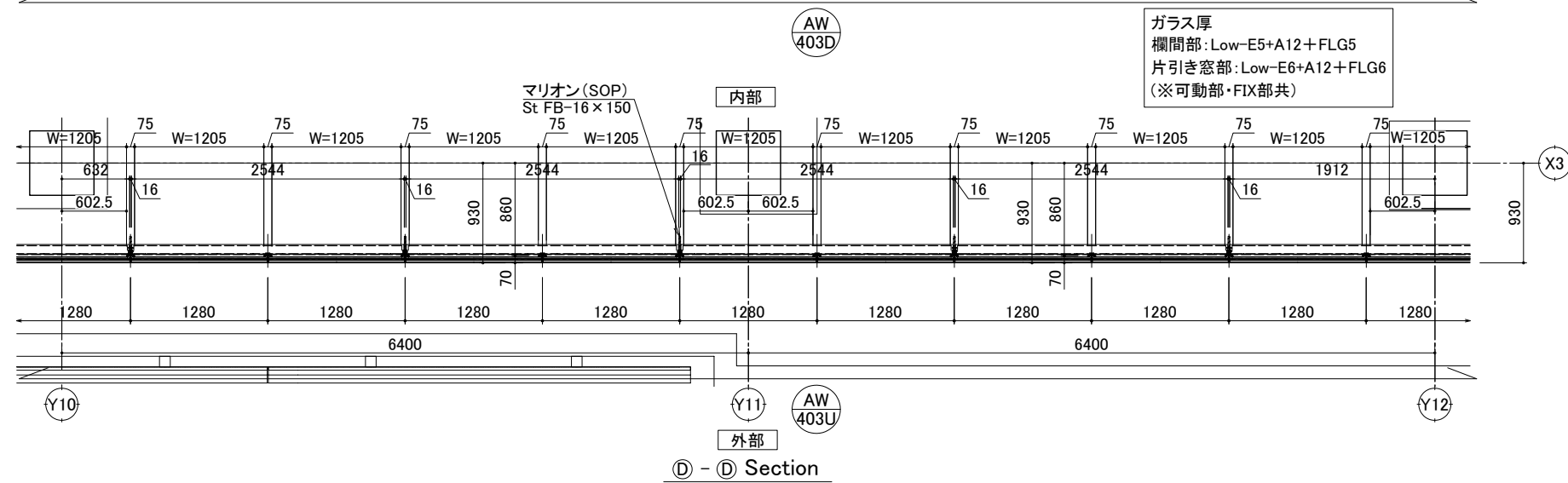
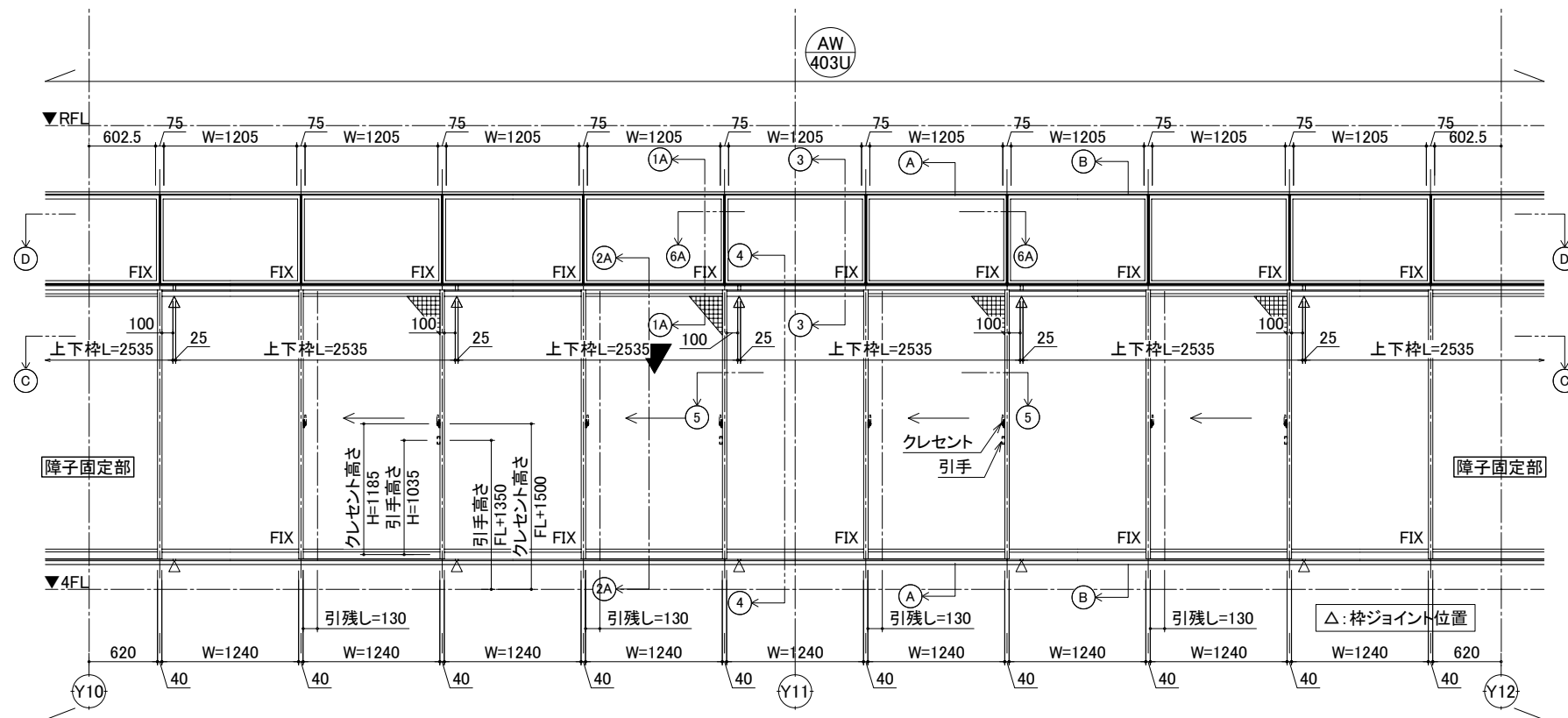


AW
403D

変 更 記 事	監 理	隈・安井設計共同企業体	殿	工 事 名 守山市新庁舎『つなぐ、守の舎』整備に係るDB事業	照 査	担 当	作 図	尺 度		受 領 印	図 番						
	設 計	株式会社 竹中工務店大阪一級建築士事務所	殿					4-NE04									
									図面内容		【4F・北面】 外観姿図・矩計図・平面図	杉谷	山本	釘宮	A1 1/30	年 月 日	通し図番
	施 工	株式会社 竹中工務店	殿		2022.11.	2022.11.	2022.11.	A3 1/60									

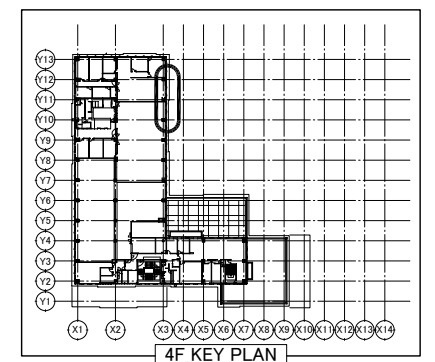


外觀姿図




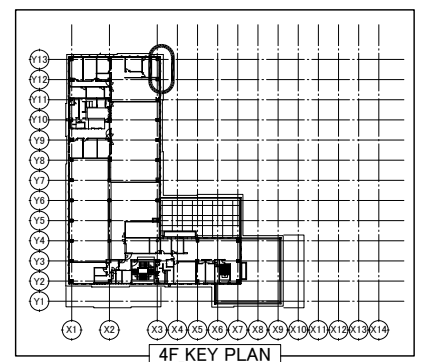
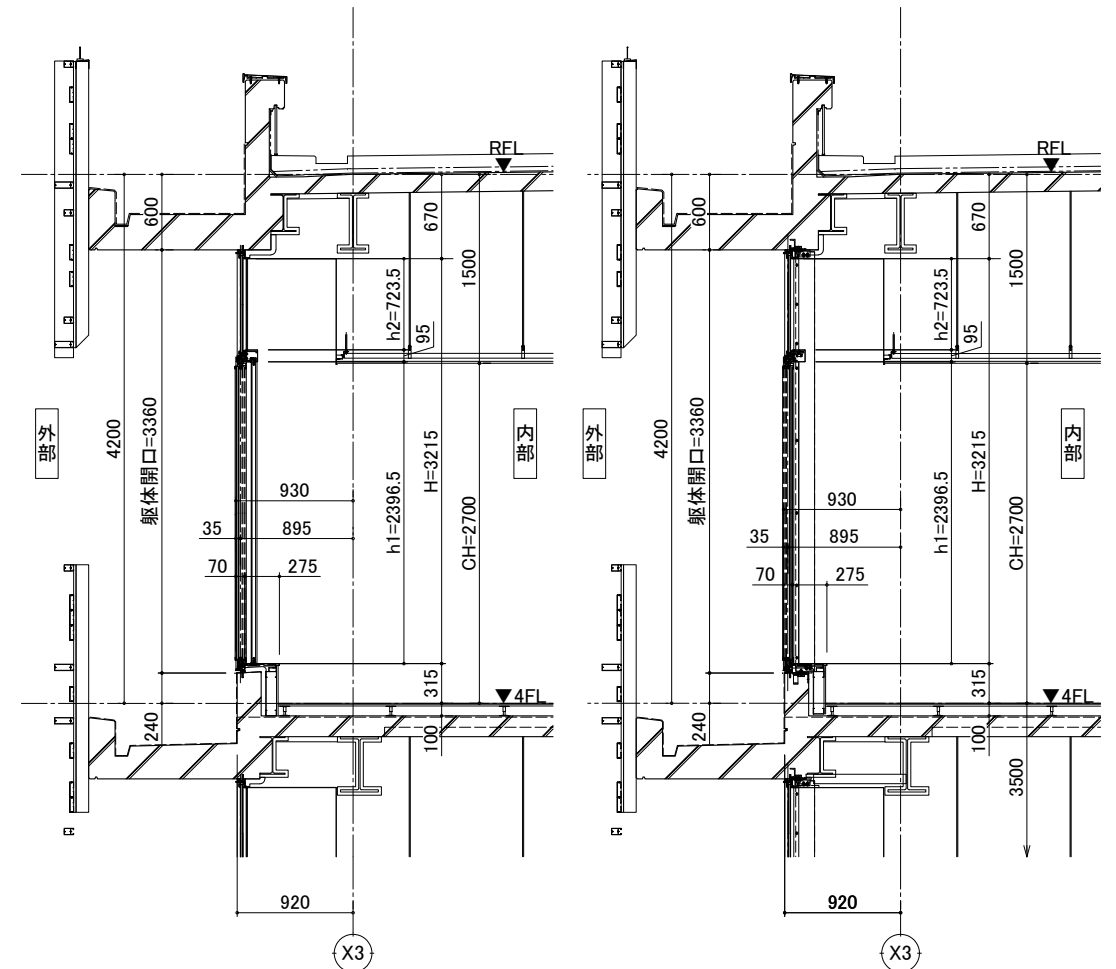
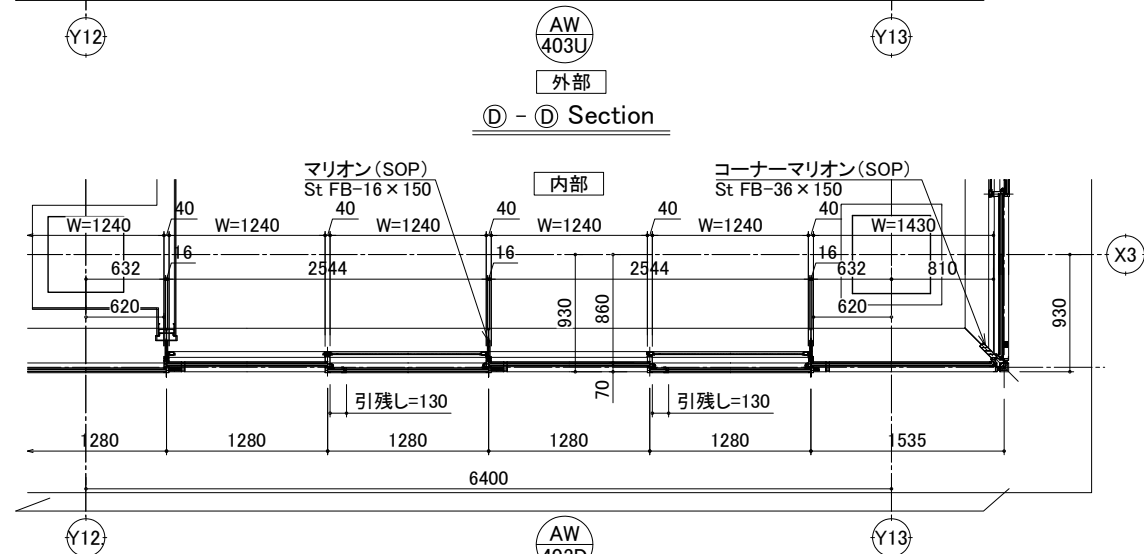
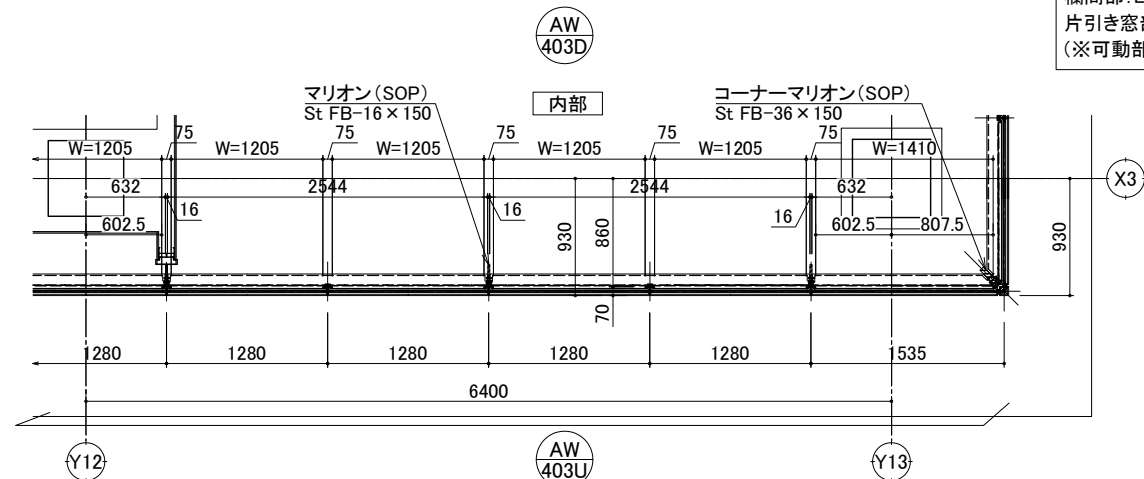
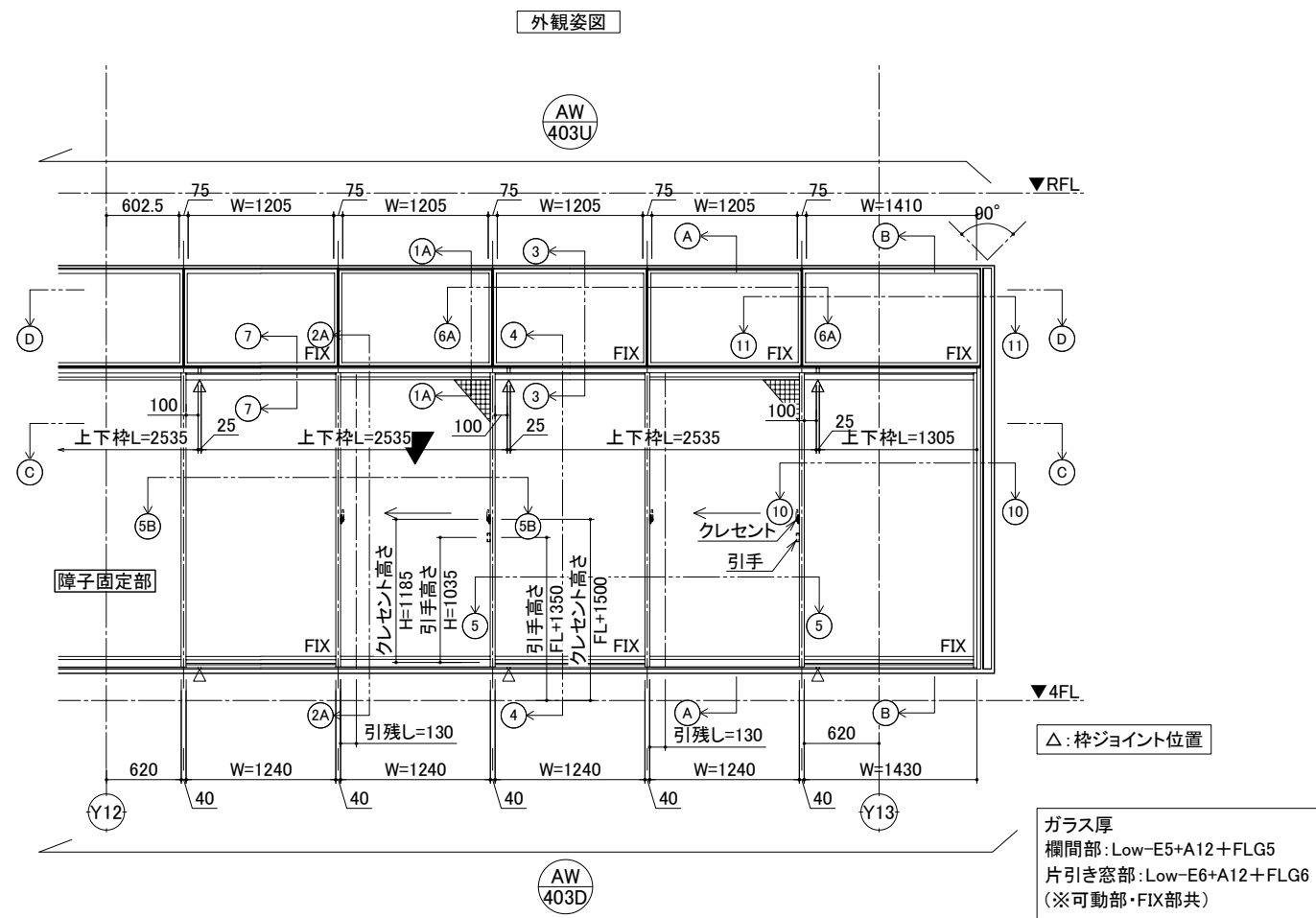
Ⓐ—Ⓐ section

(B)-(B) section



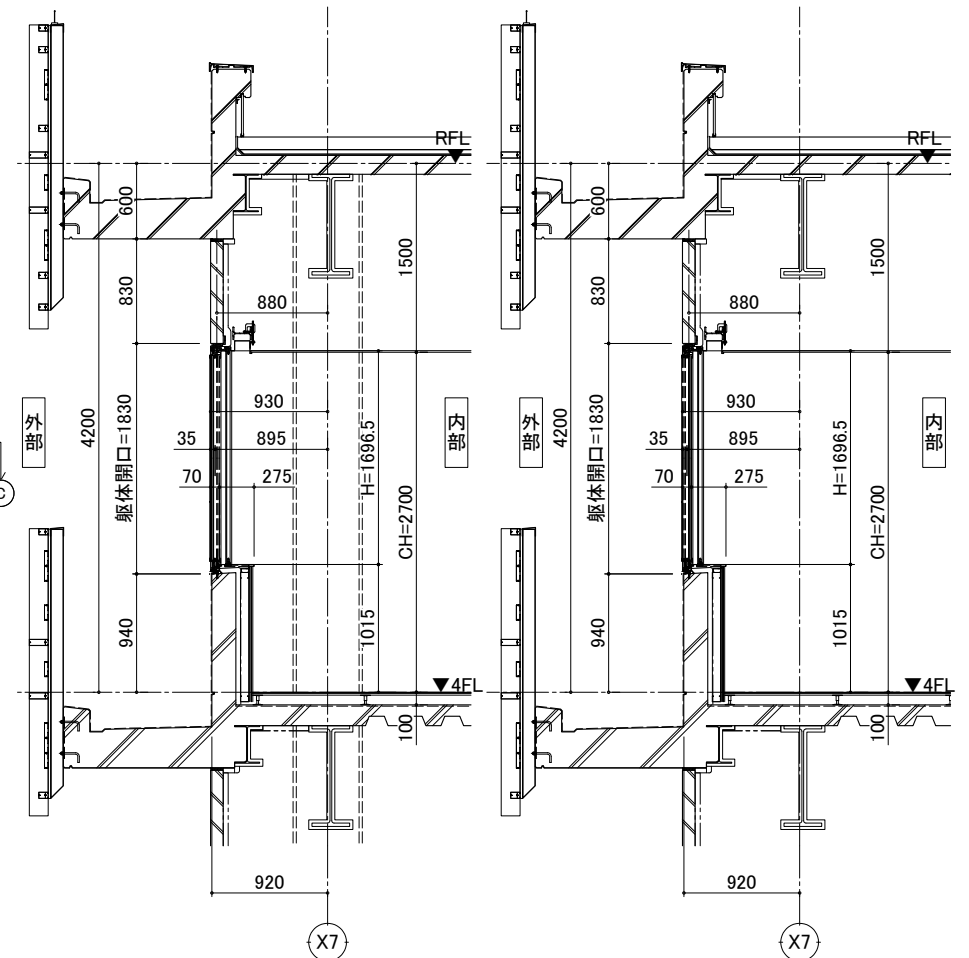
変 更 記 事	監 理	隈・安井設計共同企業体	殿	工 事 名 守山市新庁舎『つなぐ、守の舎』整備に係るDB事業	照 査	担 当	作 図	尺 度		受 領 印	図 番		
	設 計	株式会社 竹中工務店大阪一級建築士事務所	殿					A1	1/30			年 月 日	4-NE05
	施 工	株式会社 竹中工務店	殿					A3	1/60				通し図番
	図面内容							【4F・北面】 外観姿図・矩計図・平面図					
				2022.11.	2022.11.	2022.11.							



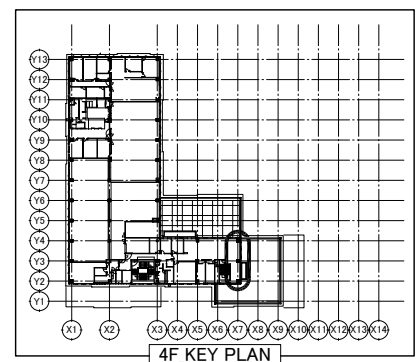


変更記事	監理	限・安井設計共同企業体	殿	工事名	守山市新庁舎『つなぐ、守の舎』整備に係るDB事業	照査	担当	作図	尺度	受領印	図番
	設計	株式会社 竹中工務店大阪一級建築士事務所	殿	図面内容	【4F-北面】 外観姿図・矩計図・平面図	杉谷	山本	釘宮	A1 1/30 A3 1/60	年 月 日	4-NE06 通し図番
	施工	株式会社 竹中工務店	殿			2022.11.	2022.11.	2022.11.			





Ⓑ—Ⓑ section



変 更 記 事	監 理	隈・安井設計共同企業体	殿	工事名 守山市新庁舎『つなぐ、守の舎』整備に係るDB事業	照 査	担 当	作 図	尺 度	受 領 印	図 番	
	設 計	株式会社 竹中工務店大阪一級建築士事務所	殿								図面内容 【4F-北面】 外観姿図・矩計図・平面図
	施 工	株式会社 竹中工務店	殿								
					杉谷	山本	釘宮	A1 1/30		4-NE07	
					2022.11.	2022.11.	2022.11.	A3 1/60	年 月 日	通し図番	

YKK
ap[®]

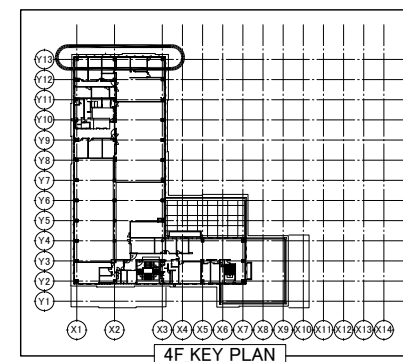
[illegible]

ガラス厚
 欄間部:Low-E5+A12+FLG5
 片引き窓部:Low-E6+A12+FLG6
 (※可動部・FIX部共)

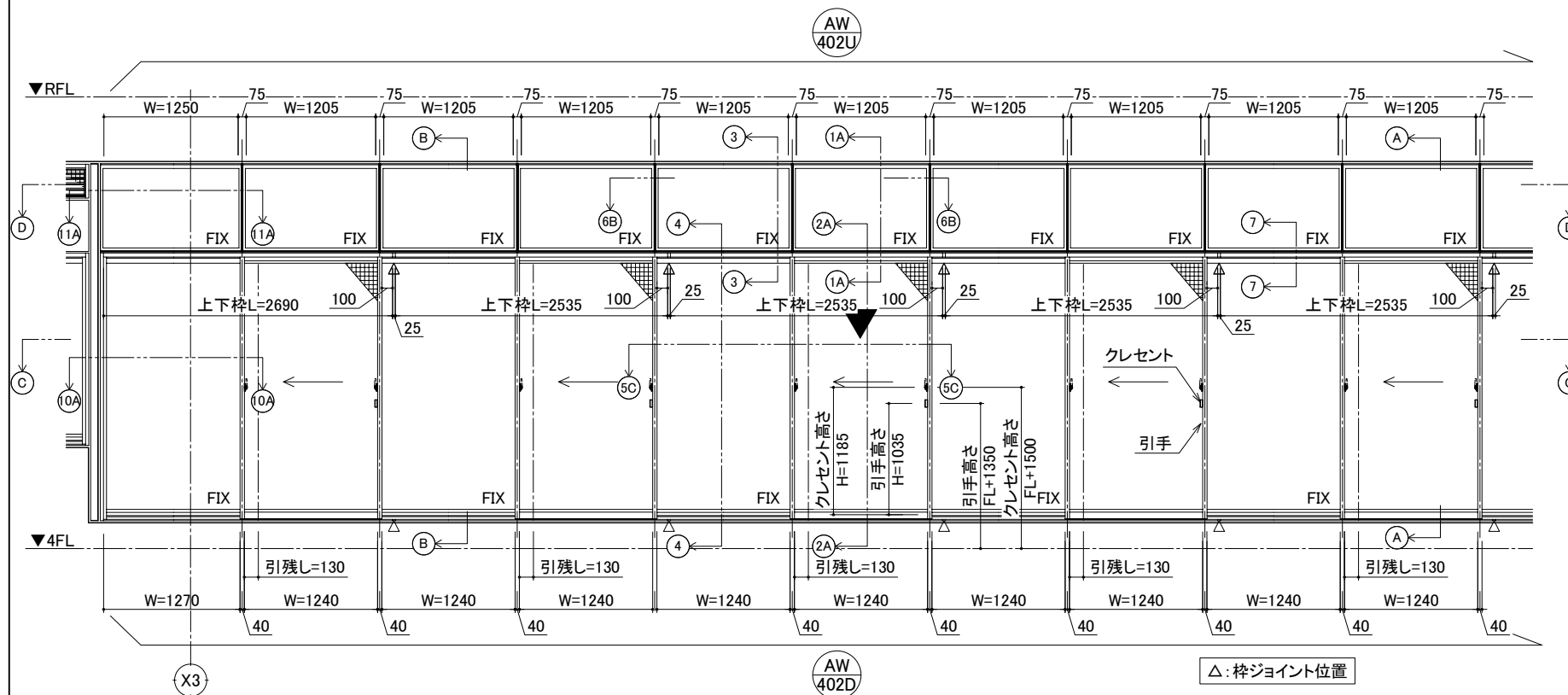
Architectural section drawing of a building facade showing a large window opening. The drawing includes dimensions for the window height (4200), width (1830), and various structural elements. Labels include "外部" (Exterior) on the left, "内部" (Interior) on the right, "RFL" (Roof Level) at the top, and "4FL" (Fourth Floor Level) at the bottom. Dimensions are given in millimeters. The window opening is labeled "躯体開口=1830". Other dimensions include 800, 830, 880, 930, 940, 960, 980, 1015, 1040, 1060, 1080, 1100, 1120, 1140, 1160, 1180, 1200, 1220, 1240, 1260, 1280, 1300, 1320, 1340, 1360, 1380, 1400, 1420, 1440, 1460, 1480, 1500, 1520, 1540, 1560, 1580, 1600, 1620, 1640, 1660, 1680, 1700, 1720, 1740, 1760, 1780, 1800, 1820, 1840, 1860, 1880, 1900, 1920, 1940, 1960, 1980, 2000, 2020, 2040, 2060, 2080, 2100, 2120, 2140, 2160, 2180, 2200, 2220, 2240, 2260, 2280, 2300, 2320, 2340, 2360, 2380, 2400, 2420, 2440, 2460, 2480, 2500, 2520, 2540, 2560, 2580, 2600, 2620, 2640, 2660, 2680, 2700, 2720, 2740, 2760, 2780, 2800, 2820, 2840, 2860, 2880, 2900, 2920, 2940, 2960, 2980, 3000, 3020, 3040, 3060, 3080, 3100, 3120, 3140, 3160, 3180, 3200, 3220, 3240, 3260, 3280, 3300, 3320, 3340, 3360, 3380, 3400, 3420, 3440, 3460, 3480, 3500, 3520, 3540, 3560, 3580, 3600, 3620, 3640, 3660, 3680, 3700, 3720, 3740, 3760, 3780, 3800, 3820, 3840, 3860, 3880, 3900, 3920, 3940, 3960, 3980, 4000, 4020, 4040, 4060, 4080, 4100, 4120, 4140, 4160, 4180, 4200, 4220, 4240, 4260, 4280, 4300, 4320, 4340, 4360, 4380, 4400, 4420, 4440, 4460, 4480, 4500, 4520, 4540, 4560, 4580, 4600, 4620, 4

建具符号	AW-402U	取付場所	執務室7
合計数量	1	カラー区分 製品サイズ	76x147xH-4N (YA4N) SYSTEMA3T(S-S)
最大設置幅	有・●	ガラス厚	3・4・5・6・6.8・ 変形参照
網戸	有・●	フルツェンガ	ガスケット・ ッル
学店名		品番・型式	数量
結露対策フィルムター	K34476		

建具符号	AW-402D AW-401	取付場所	執務室7
合計数量	1	カーウイング 製品番号	7641474-N (YA4N) EXIMA31 (物件型)
数量確認	有・無	ガラス厚	3・4・5・6・8・10
網戸	有・無	フルツグ材	ガスケット・ロール
部品名	品名・型式	数量	
ロック付クセント	YKK AP 制定品 L=80		
障子ストッパー	YKK AP 制定品		
結露排除フィルター	YKK AP 制定品		
室内付可動戸	WS1型 フタスタブ		
網戸ネット縦綱	ブラック/ポリプロピレン		

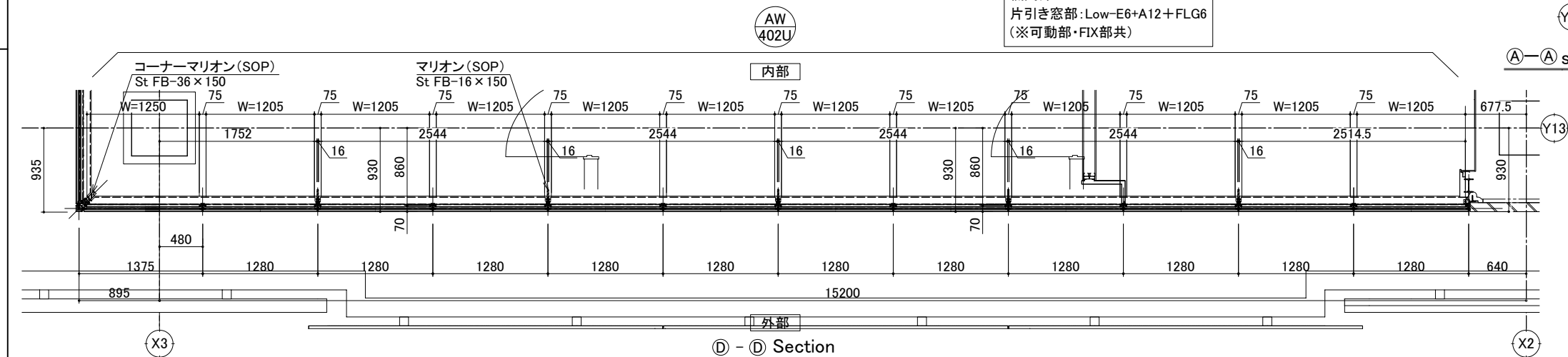


外觀姿図

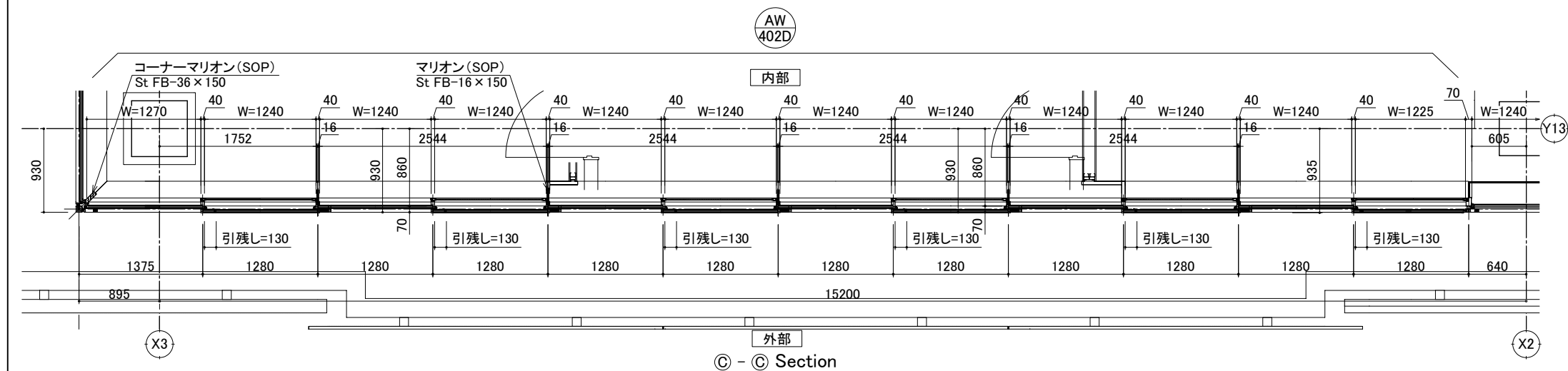


△: 棒ジョイント位置

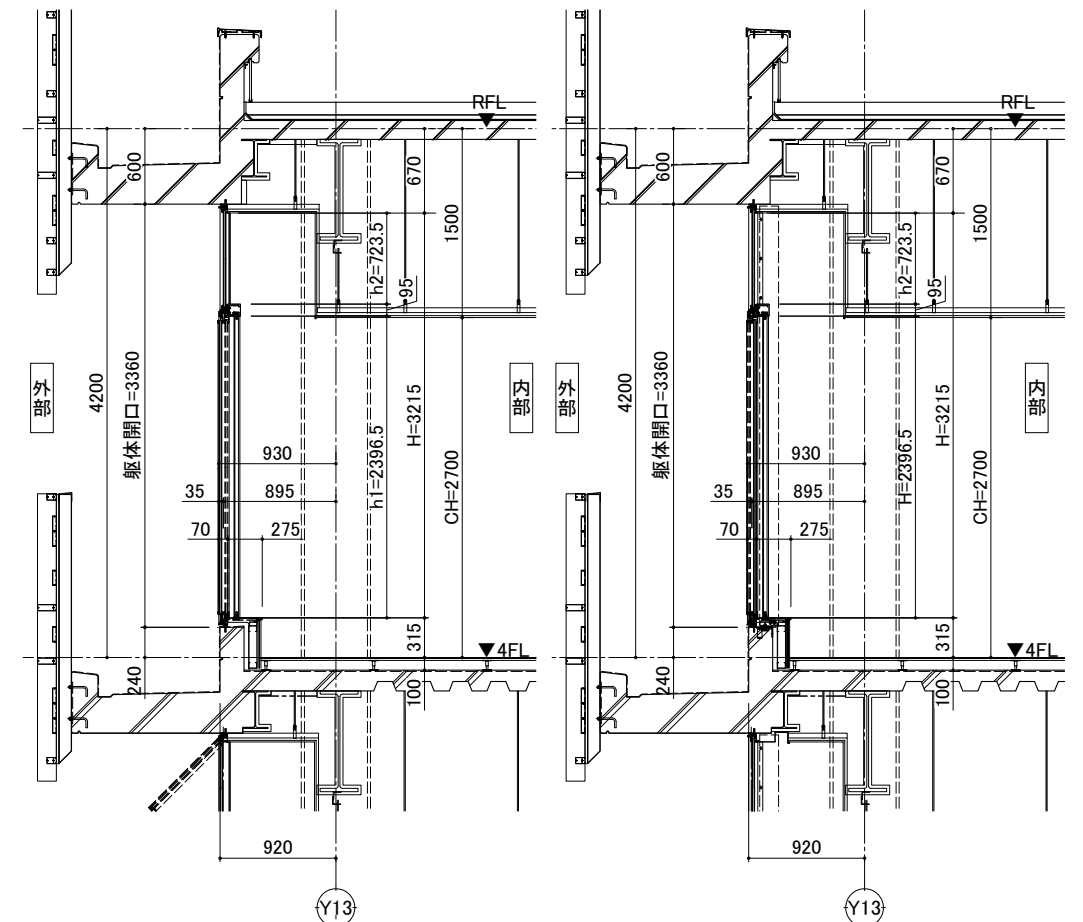
ガラス厚
欄間部:Low-E5+A12+FLG5
片引き窓部:Low-E6+A12+FLG6
(※可動部・FIX部共)



④ – ④ Section

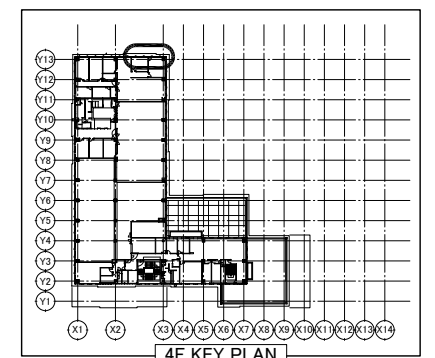


© – © Section



Ⓐ—Ⓐ section

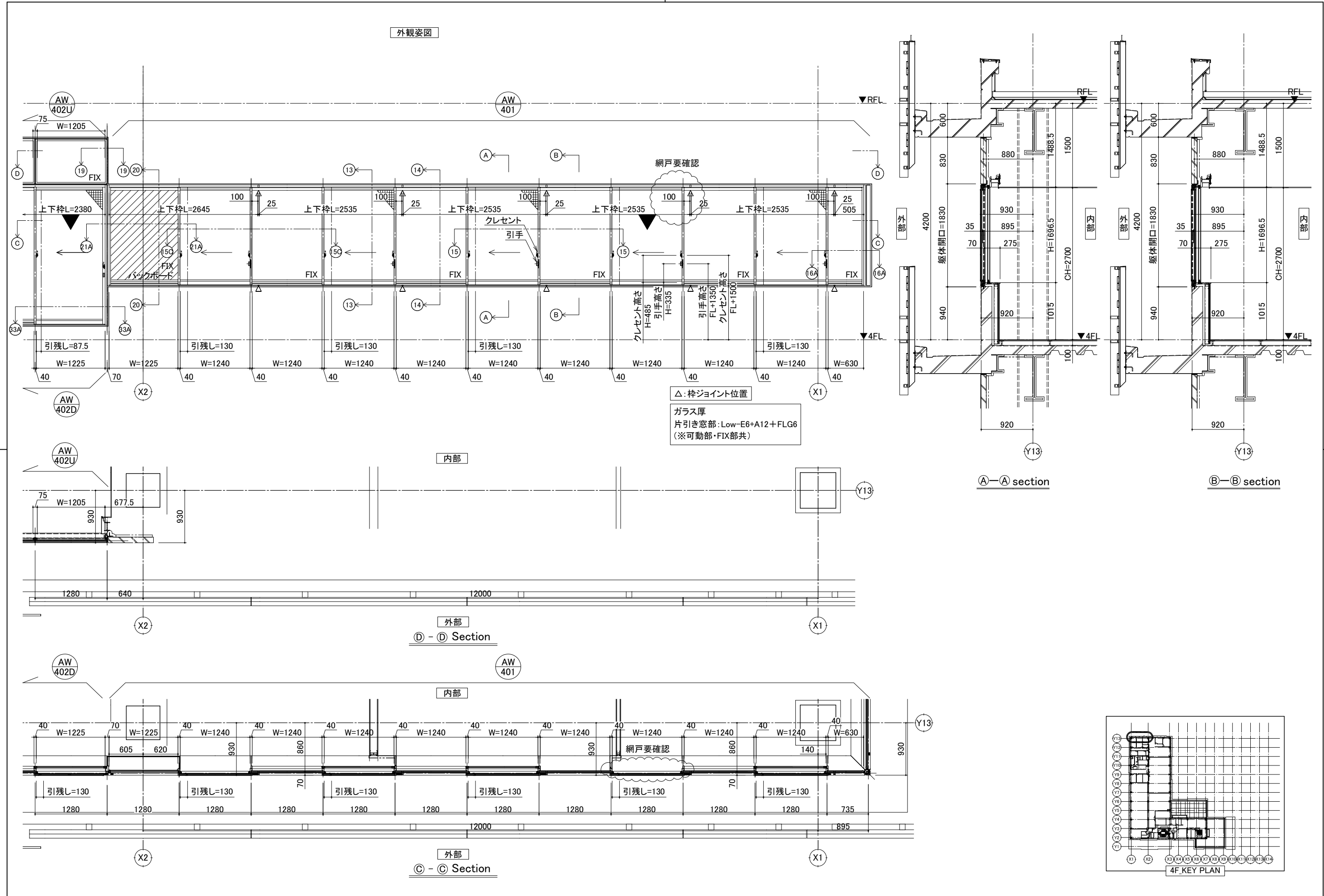
ⓑ—ⓑ section



4F KEY PLAN

変 更 記 事	監 理	隈・安井設計共同企業体	殿	工 事 名 守山市新庁舎『つなぐ、守の舎』整備に係るDB事業	照 査	担 当	作 図	尺 度		受 領 印	図 番
	設 計	株式会社 竹中工務店大阪一級建築士事務所	殿					A1	1/30		4-WE02
	施 工	株式会社 竹中工務店	殿					A3	1/60		通し図番
	図面内容							【4F-西面】 外観姿図・矩計図・平面図			
					杉谷	山本	釘宮			年 月 日	
					2022.11.	2022.11.	2022.11.				

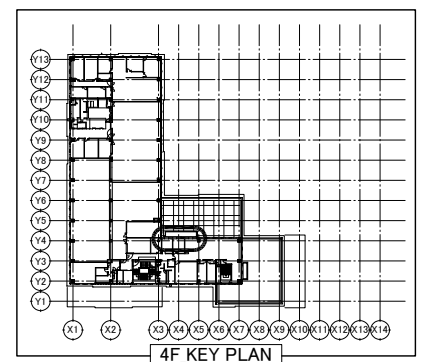
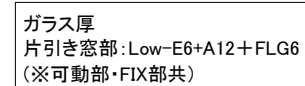
YKK
ap[®]



変更記事	監理	限・安井設計共同企業体	殿	工事名	守山市新庁舎『つなぐ、守の舎』整備に係るDB事業	照査	担当	作図	尺度	受領印	図番
	設計	株式会社 竹中工務店大阪一級建築士事務所	殿	図面内容	【4F-西面】 外観姿図・矩計図・平面図	杉谷	山本	釘宮	A1 1/30 A3 1/60	年 月 日	4-WE03 通し図番
	施工	株式会社 竹中工務店	殿			2022.11.	2022.11.	2022.11.			

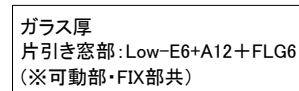


AG
404



変 更 記 事	監 理	隈・安井設計共同企業体	殿	工 事 名 守山市新庁舎『つなぐ、守の舎』整備に係るDB事業	照 査	担 当	作 図	尺 度	受 領 印	図 番	YKK aP [®]							
	設 計	株式会社 竹中工務店大阪一級建築士事務所	殿									図面内容 【4F-西面】 外観姿図・矩計図・平面図	杉 谷	山 本	釘 宮	A1 1/30	年 月 日	4-WE05
	施 工	株式会社 竹中工務店	殿															

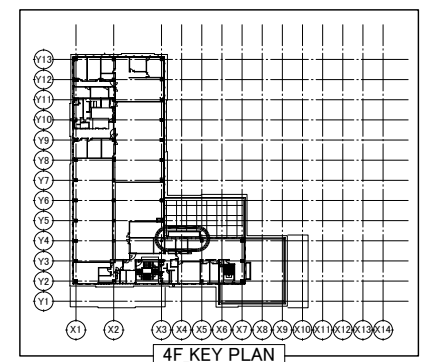
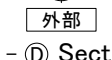
AG
404



⑤ - ⑤ Section

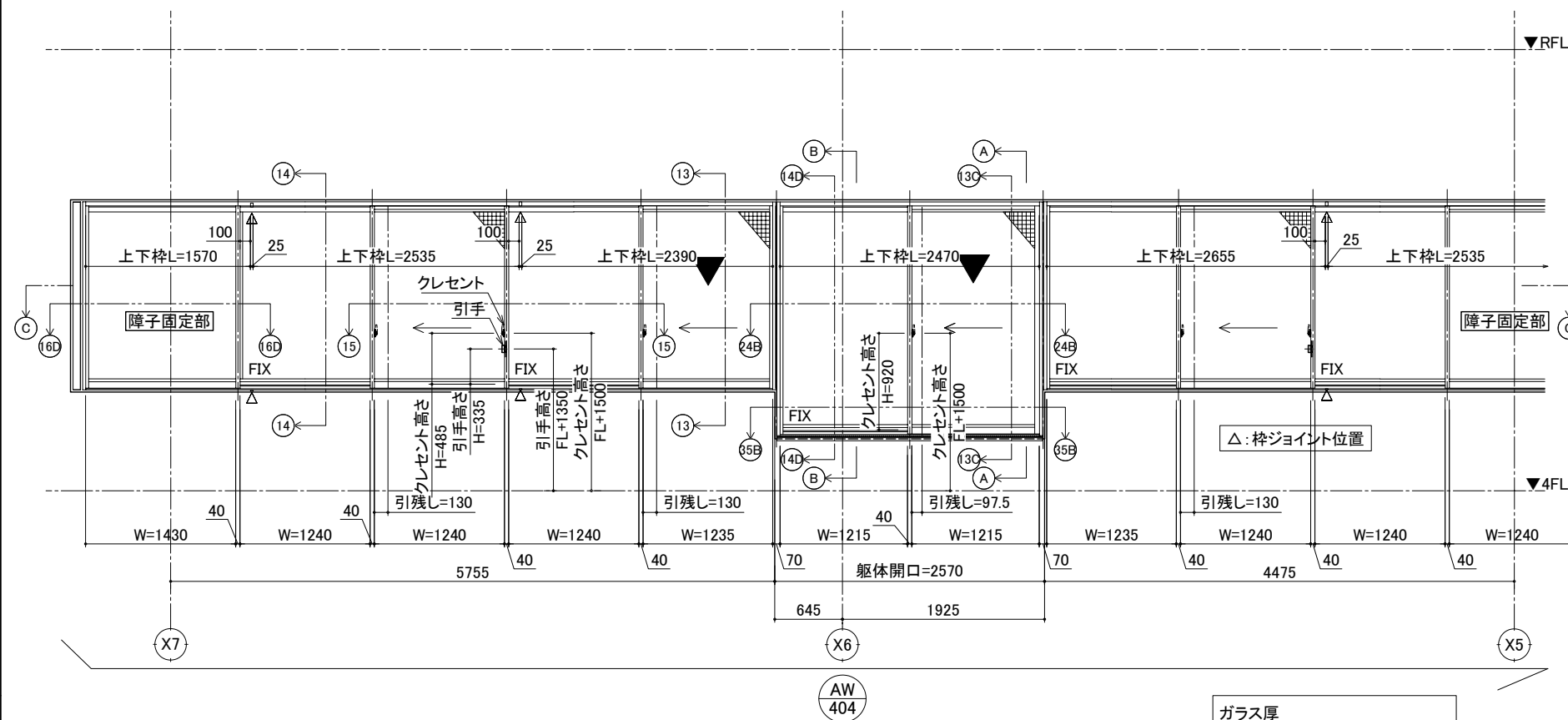


① - ① Section

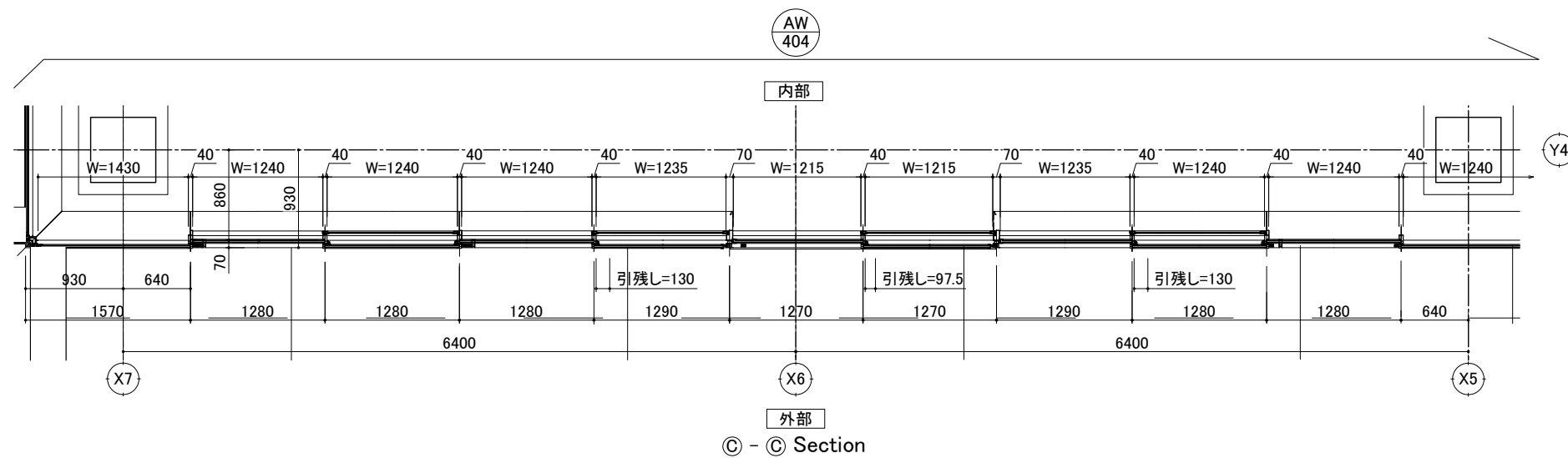


変 更 記 事	監 理	隈・安井設計共同企業体	殿	工 事 名 守山市新庁舎『つなぐ、守の舎』整備に係るDB事業	照 査	担 当	作 図	尺 度	受 領 印	図 番 4-WE05A 通し図番	YKK aP [®]	
	設 計	株式会社 竹中工務店大阪一級建築士事務所	殿									図面内容 【4F-西面】 外観姿図・矩計図・平面図
	施 工	株式会社 竹中工務店	殿									
					杉谷	山本	釘宮	A1 1/30				
					2022.11.	2022.11.	2022.11.	A3 1/60		年 月 日		

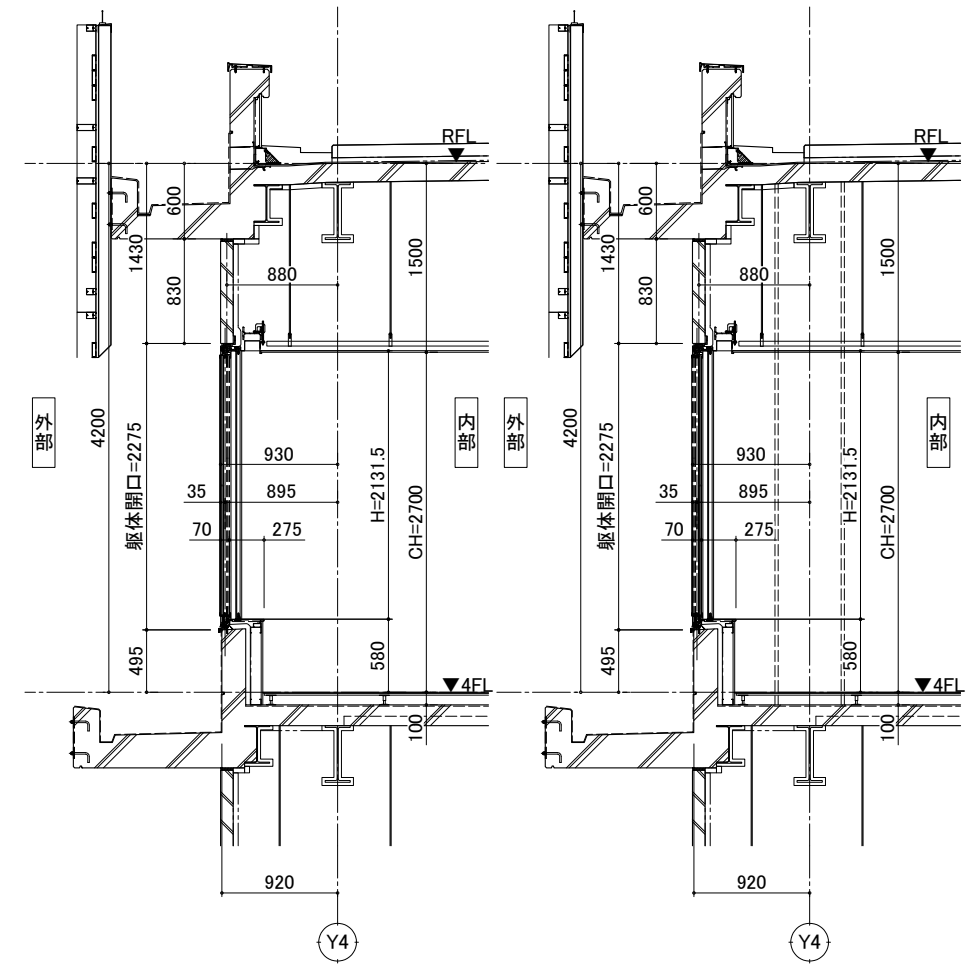
外觀姿図



ガラス厚
片引き窓部:Low-E6+A12+FLG6
(※可動部・FIX部共)

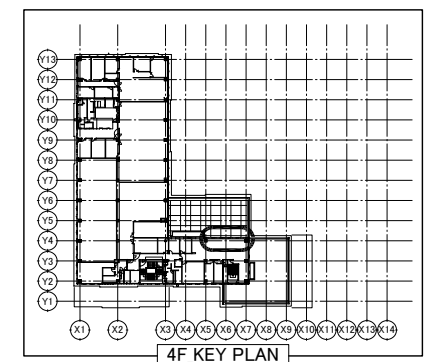


© – © Section



Ⓐ—Ⓐ section

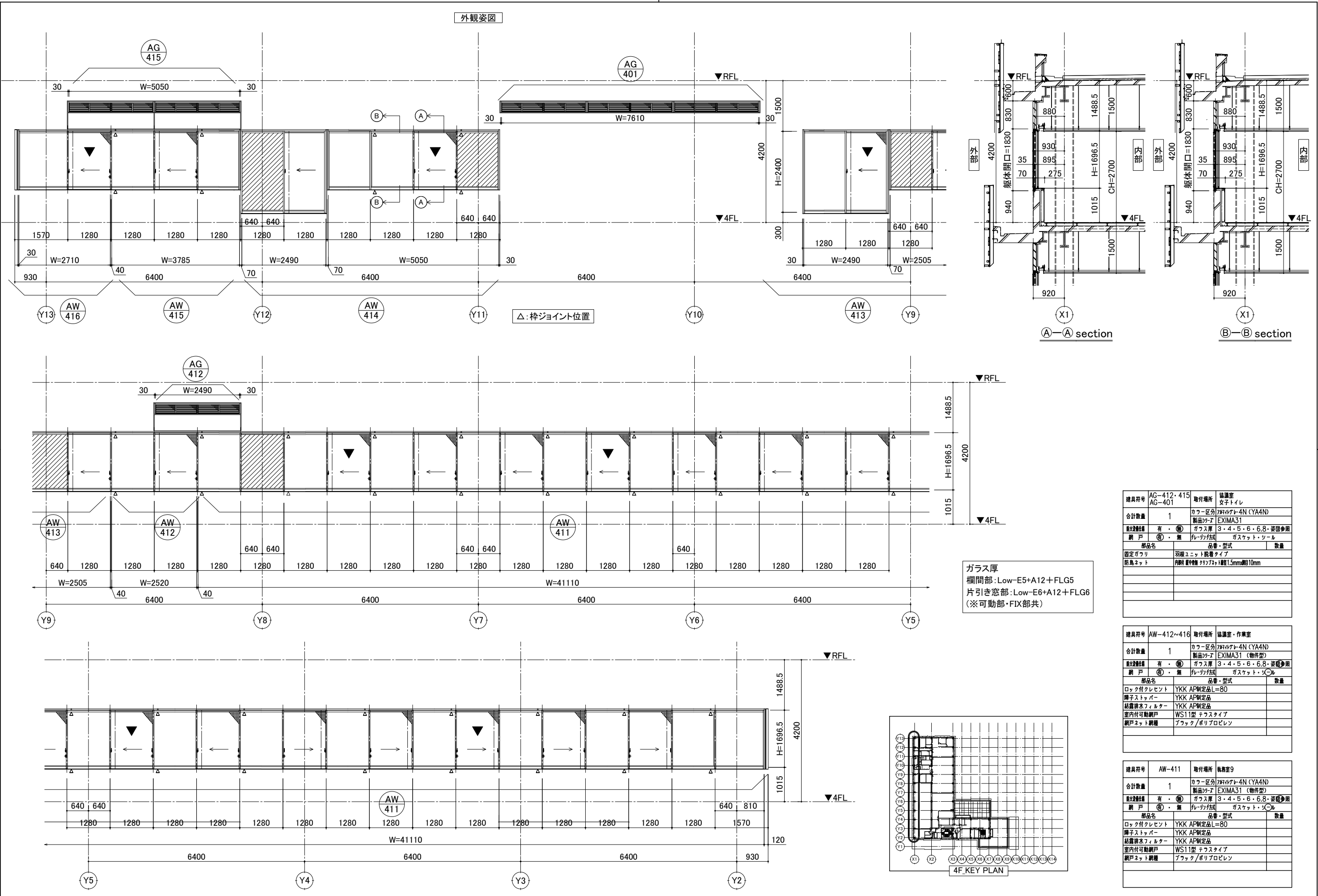
ⓑ—ⓑ section



4F KEY PLAN

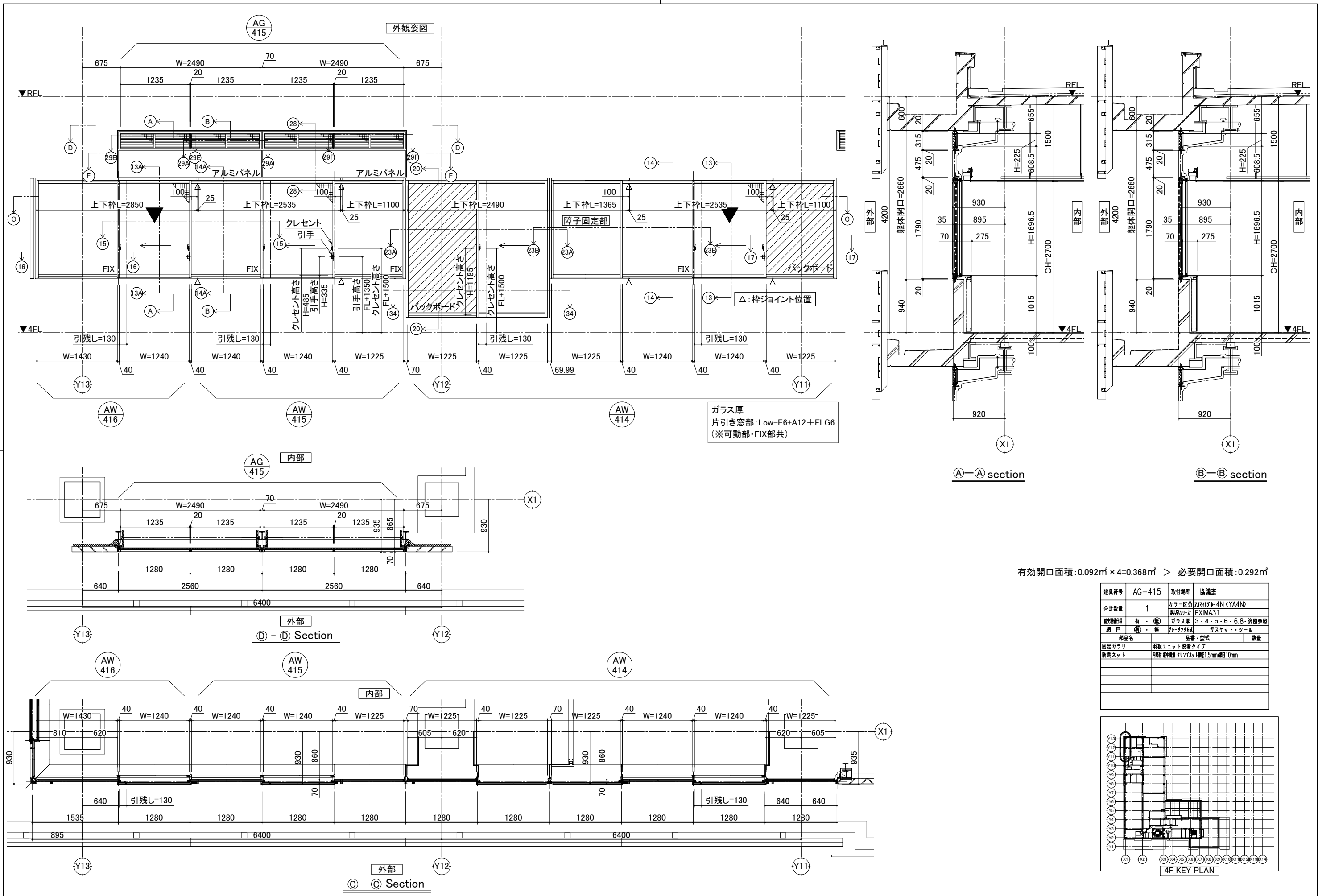
変 更 記 事	監 理	隈・安井設計共同企業体	殿	工 事 名 守山市新庁舎『つなぐ、守の舎』整備に係るDB事業	照 査	担 当	作 図	尺 度		受 領 印	図 番						
	設 計	株式会社 竹中工務店大阪一級建築士事務所	殿					A1 1/30	4-WE06								
									図面内容		【4F-西面】 外観姿図・矩計図・平面図	杉谷	山本	釘宮	A3 1/60	年 月 日	通し図番
施 工	株式会社 竹中工務店	殿	2022.11.	2022.11.	2022.11.												

YKK
ap



変更記事	監理	限・安井設計共同企業体	工事名	守山市新庁舎『つなぐ、守の舎』整備に係るDB事業	照査	担当	作図	尺度	受領印	図番 4-SE01 通し図番
	設計	株式会社 竹中工務店大阪一級建築士事務所	図面内容	【4F-南面】 全体外観姿図・矩計図	杉谷	山本	釘宮	A1 1/50 A3 1/100	年 月 日	
	施工	株式会社 竹中工務店			2022.11.	2022.11.	2022.11.			



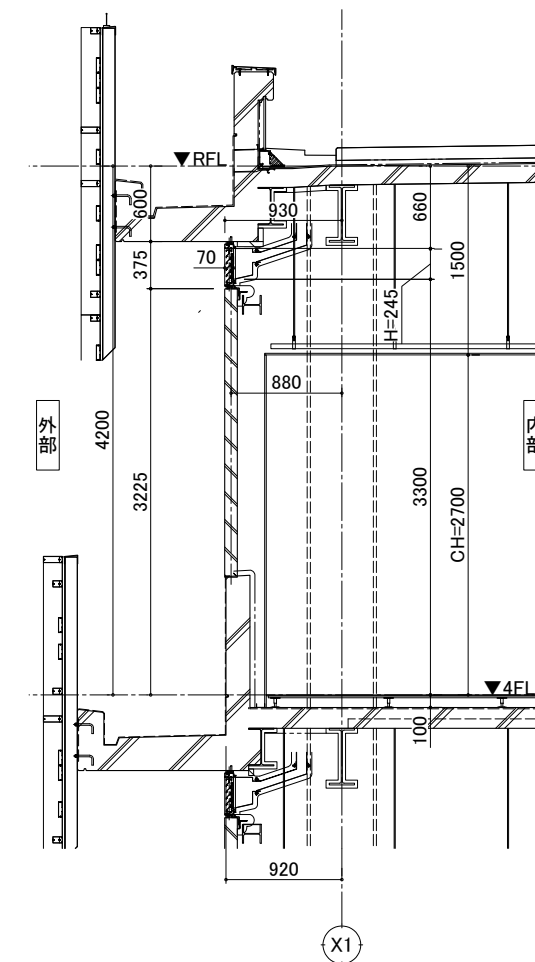


変更記事	監理	限・安井設計共同企業体	殿	工事名	守山市新庁舎『つなぐ、守の舎』整備に係るDB事業	照査	担当	作図	尺度	受領印	図番
	設計	株式会社 竹中工務店大阪一級建築士事務所	殿	図面内容	【4F-南面】 外観姿図・矩計図・平面図	杉谷	山本	釘宮	A1 1/30 A3 1/60		4-SE02
	施工	株式会社 竹中工務店	殿			2022.11.	2022.11.	2022.11.		年 月 日	通し図番



[illegible]

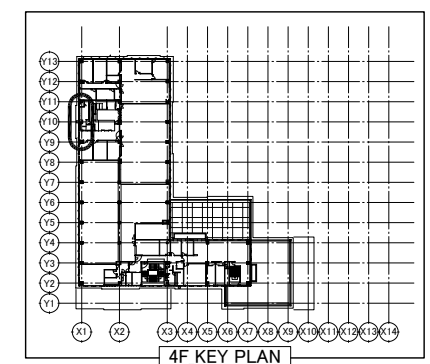
③ - ③ Section

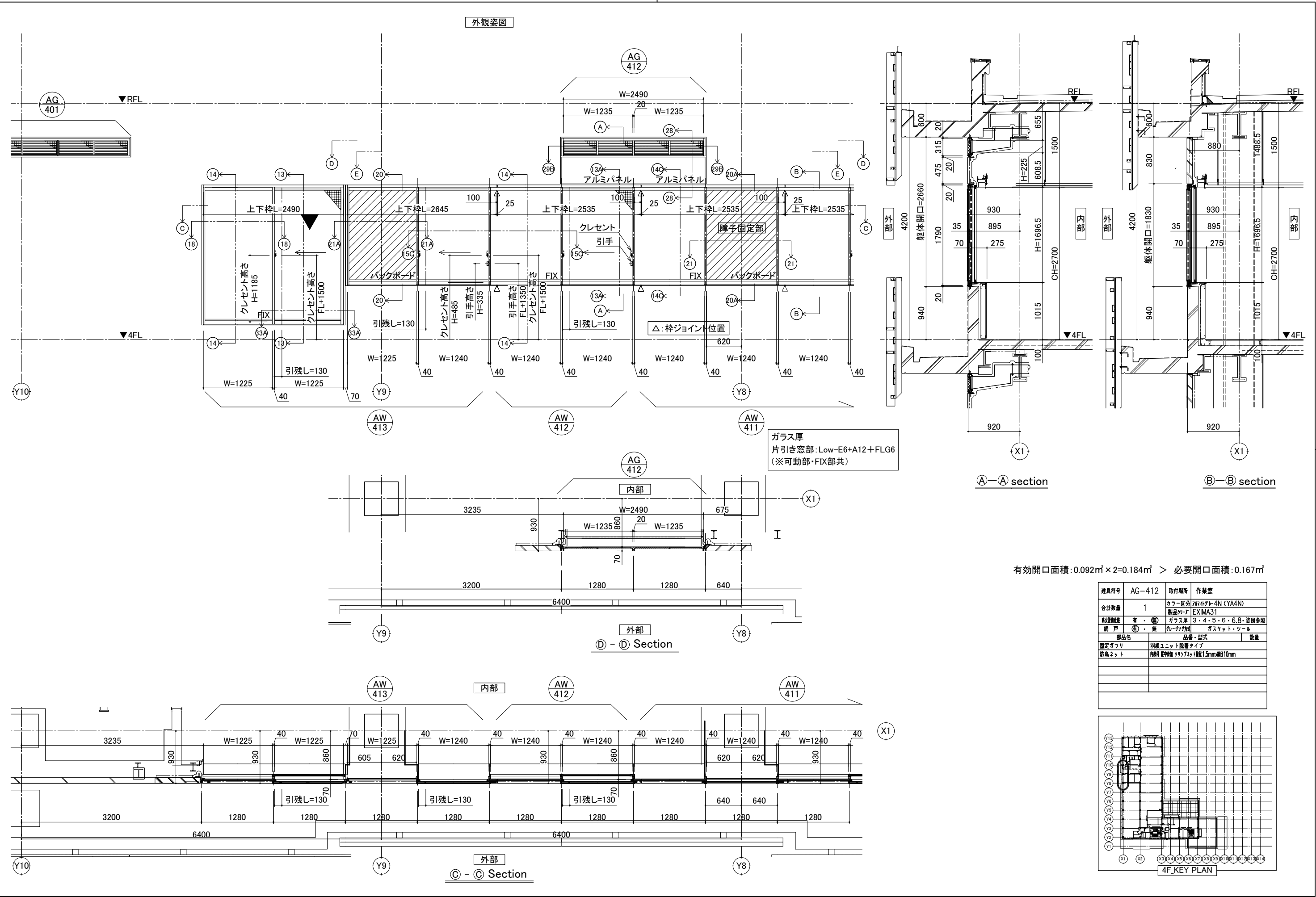


Ⓐ—Ⓐ section

有効開口面積: $0.092\text{m}^2 \times 6 = 0.552\text{m}^2$ > 必要開口面積: 0.237m^2

建具符号	AG-401	取付場所	女子トイレ
合計数量	1	カラー区分	ZARVAT-4N (YA4N)
		製品仕様	EXIMA31
新入設備台数	有・無	ガラス厚	3・4・5・6・8・窓枠参照
網戸	有・無	ルーブリック方式	ガスケット・ロール
部品名		品番・型式	数量
固定ガラリ		羽根ユニット取付タイプ	
防鳥ネット		内径付 縦寸調整 カリヤ径 1.5mm網目 10mm	

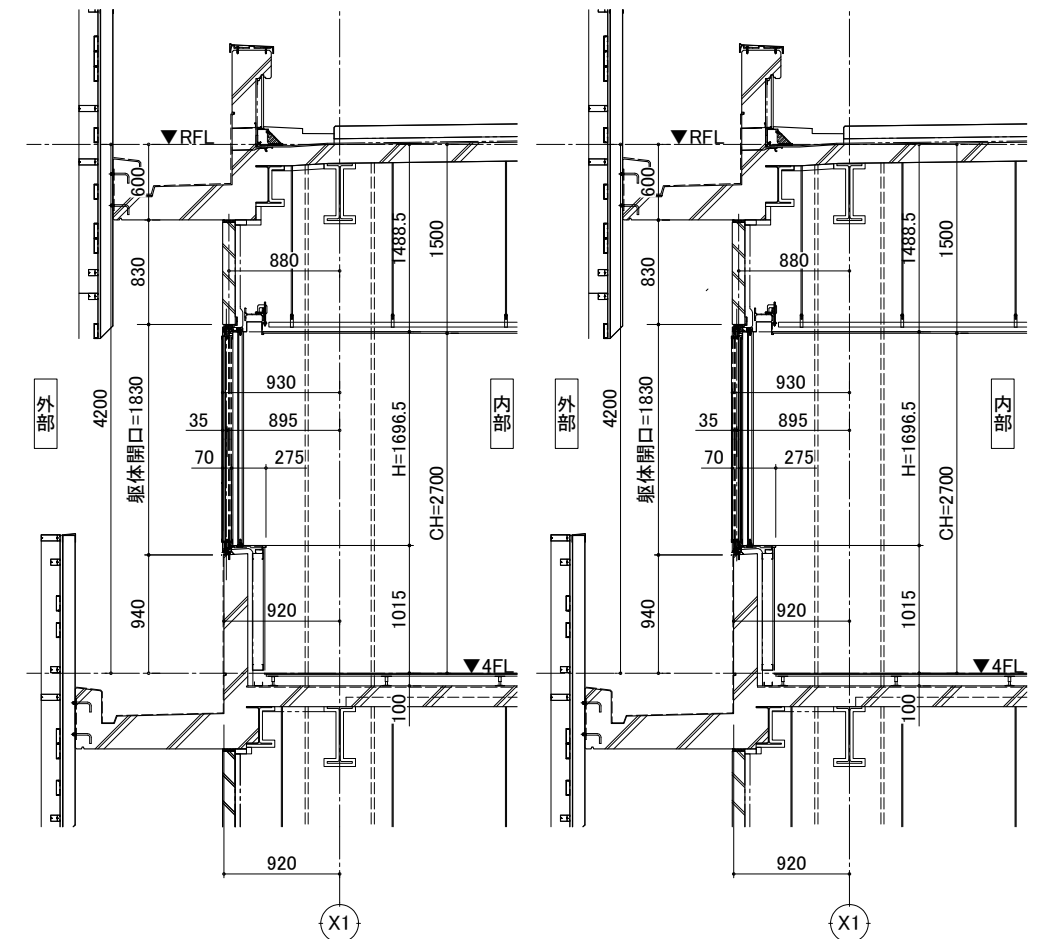
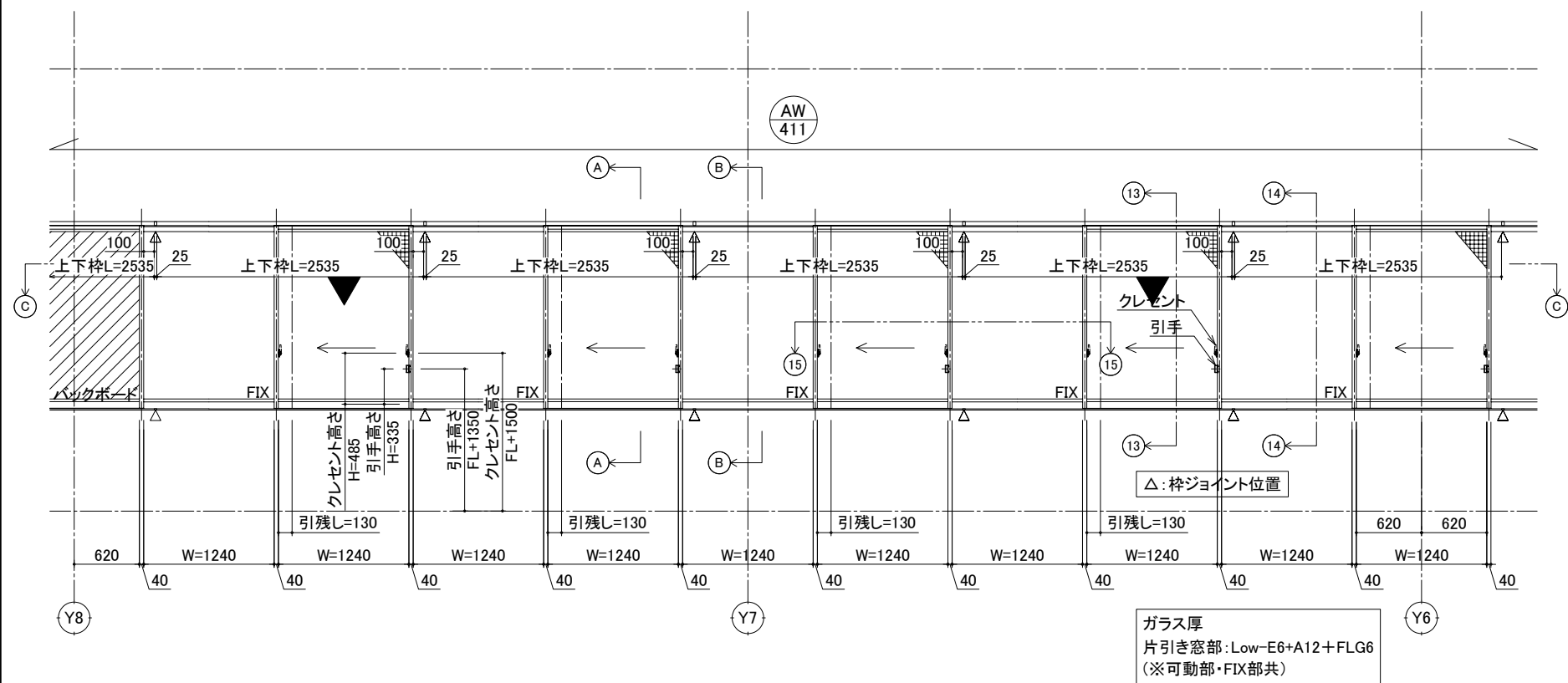




変更記事	監理	限・安井設計共同企業体	工事名	守山市新庁舎『つなぐ、守の舎』整備に係るDB事業	照査	担当	作図	尺度	受領印	図番
	設計	株式会社 竹中工務店大阪一級建築士事務所	図面内容	【4F-南面】 外観姿図・矩計図・平面図	杉谷	山本	釘宮	A1 1/30 A3 1/60		4-SE04
	施工	株式会社 竹中工務店			2022.11.	2022.11.	2022.11.		年 月 日	通し図番

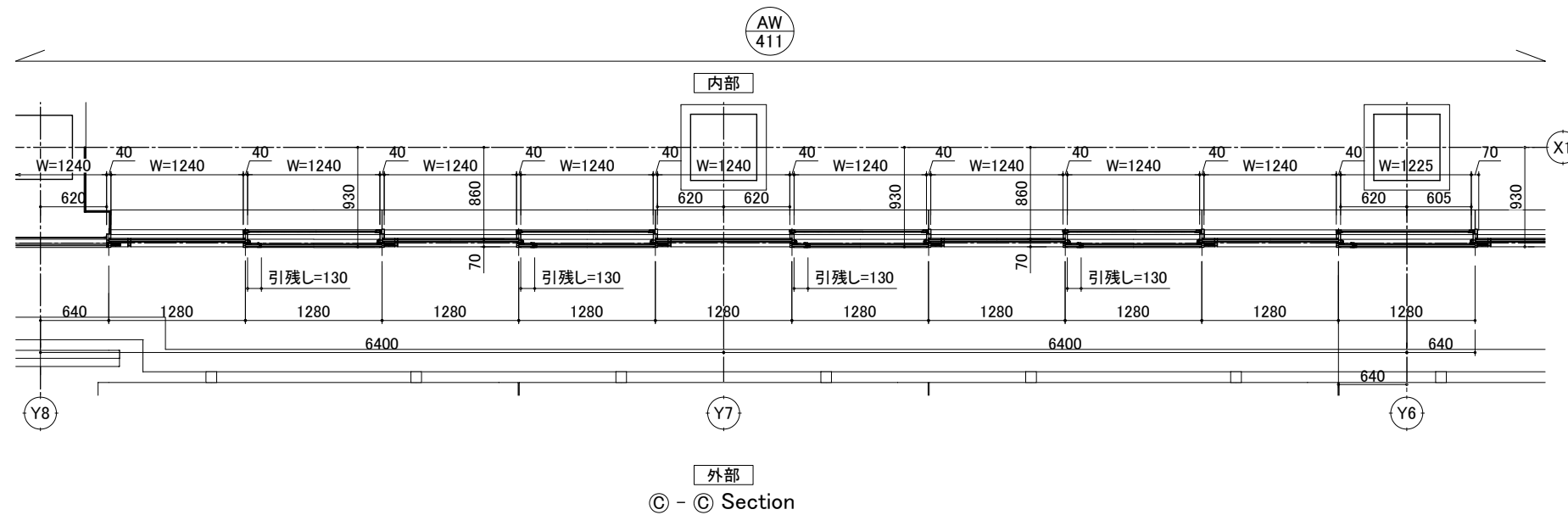


外觀姿図

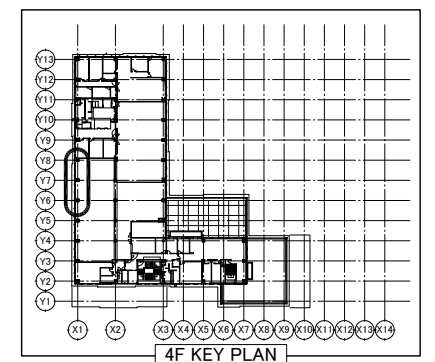


Ⓐ—Ⓐ section

(B)-(B) section



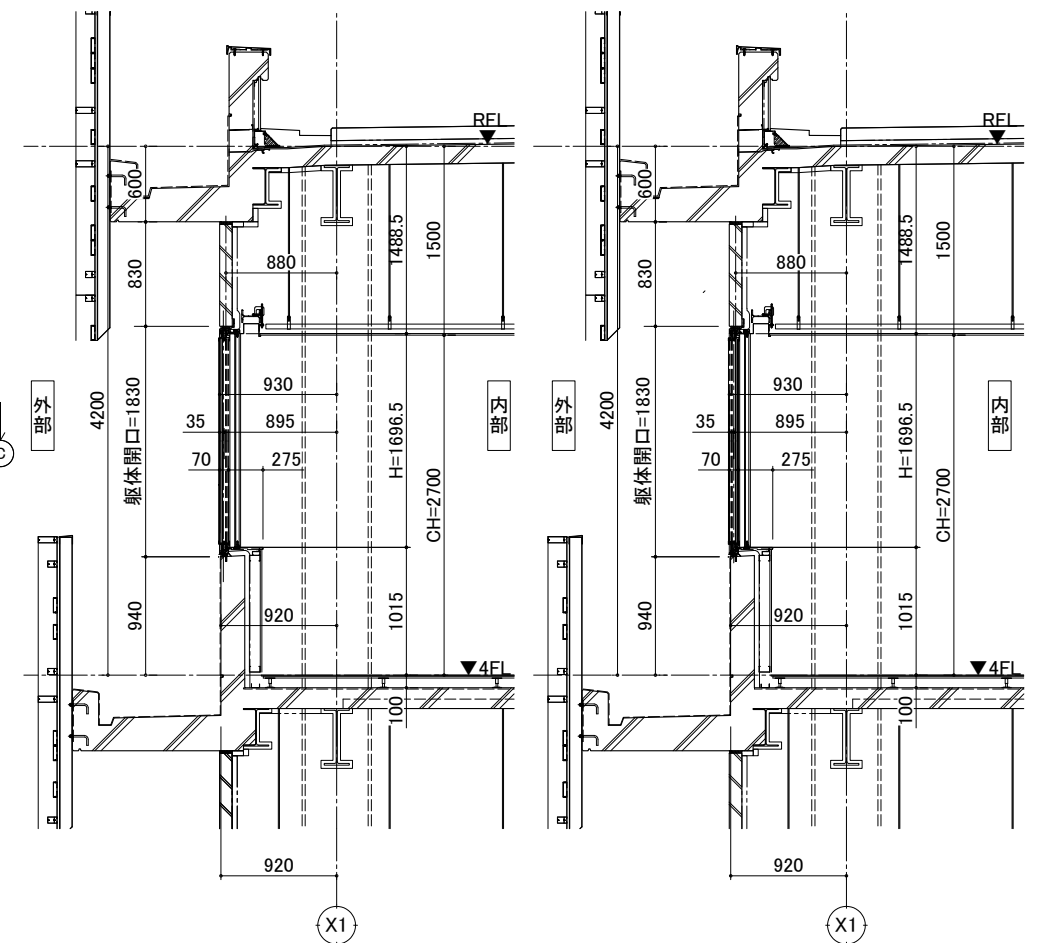
© – © Section



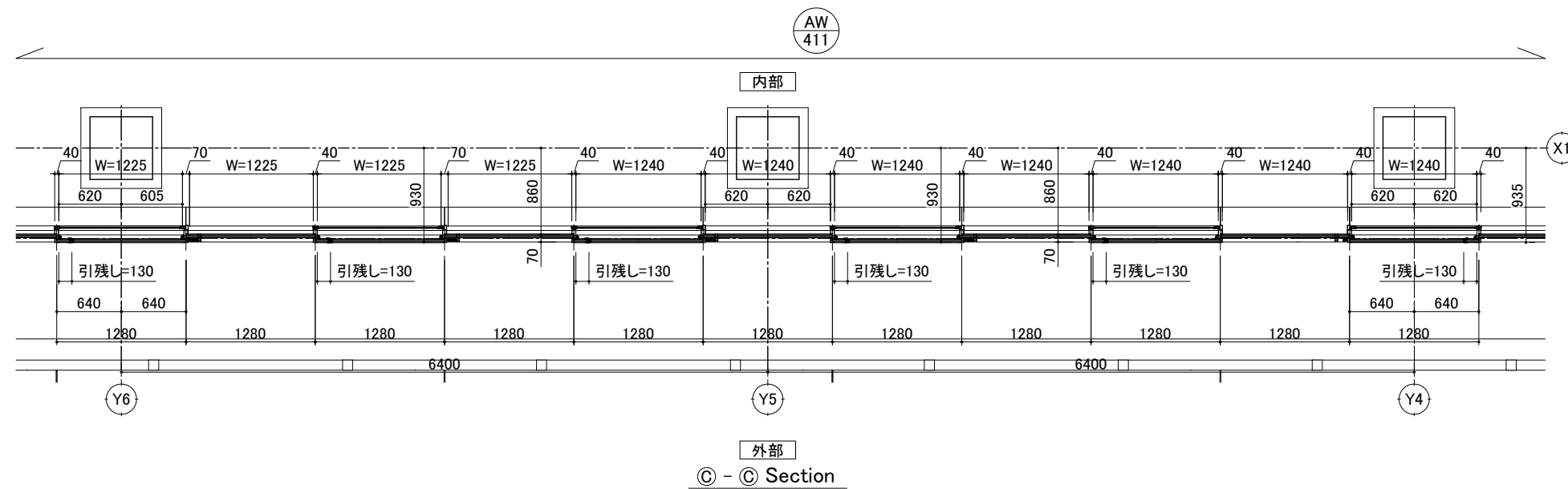
4F KEY PLAN

変 更 記 事	監 理	隈・安井設計共同企業体	殿	工事名 守山市新庁舎『つなぐ、守の舎』整備に係るDB事業	照 査	担 当	作 図	尺 度	受領印	図 番								
	設 計	株式会社 竹中工務店大阪一級建築士事務所	殿								杉谷	山本	釘宮	A1	1/30	年 月 日	4-SE05	
	施 工	株式会社 竹中工務店	殿											A3	1/60			通し図番
	図面内容 【4F・南面】 外観姿図・矩計図・平面図																	

YKK
ap



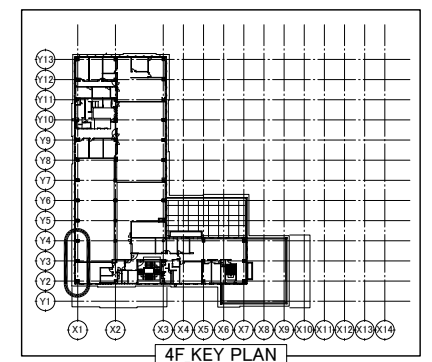
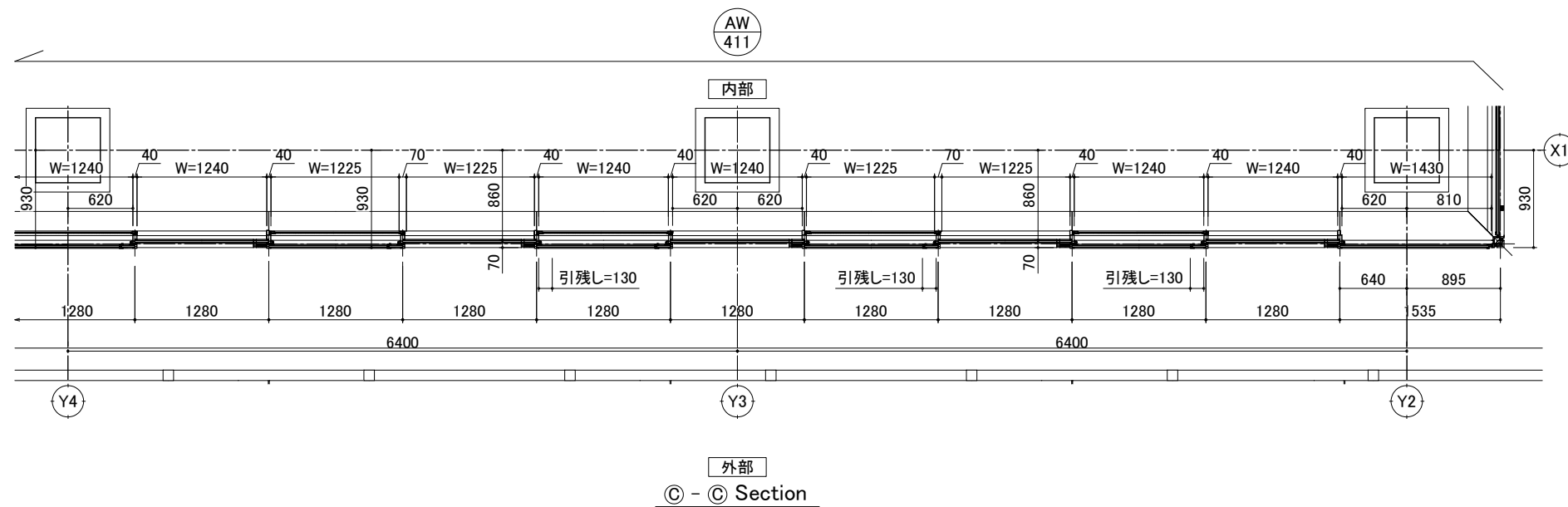
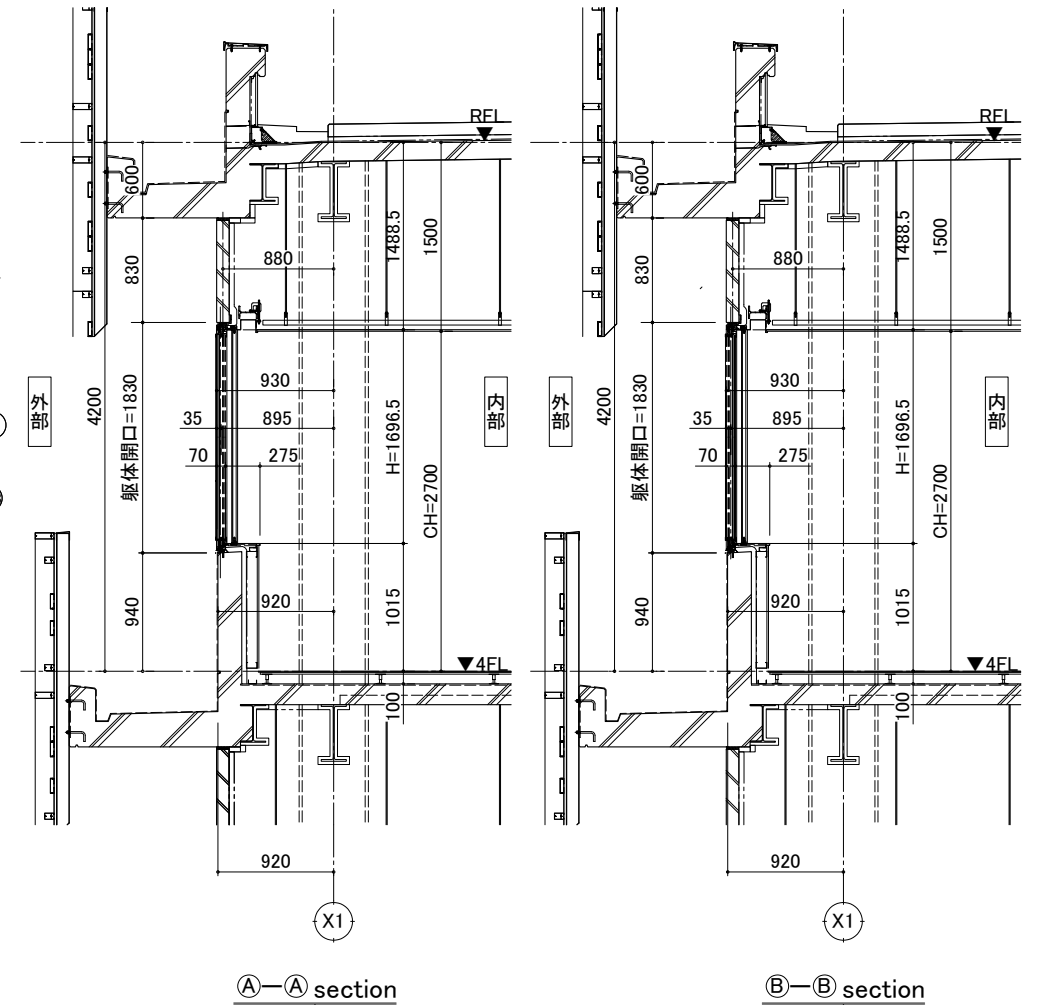
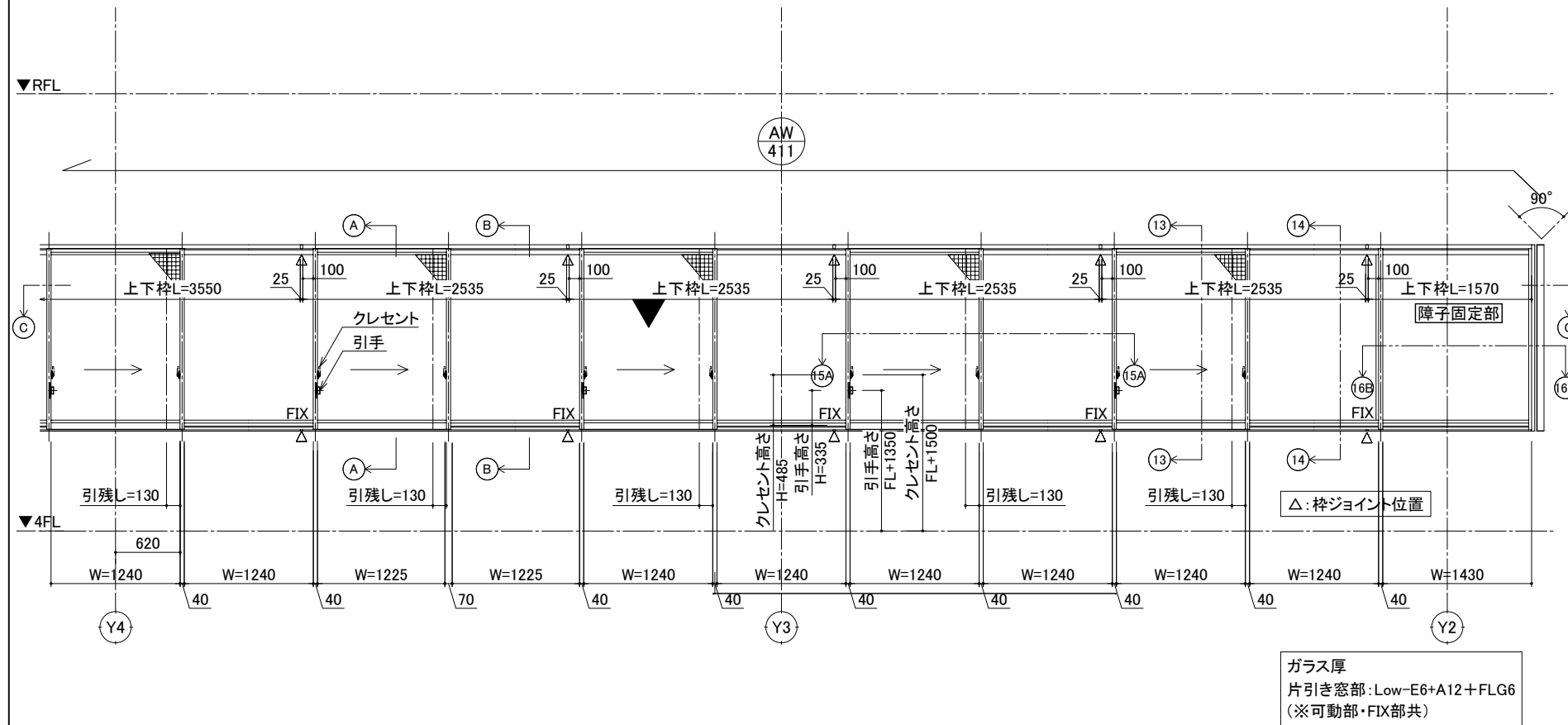
ガラス厚
片引き窓部:Low-E6+A12+FLG6
(※可動部・FIX部共)



変 更 記 事	監 理	隈・安井設計共同企業体	殿	工 事 名 守山市新庁舎『つなぐ、守の舎』整備に係るDB事業	照 査	担 当	作 図	尺 度		受 領 印	図 番							
	設 計	株式会社 竹中工務店大阪一級建築士事務所	殿					A1 1/30	4-SE06									
											図面内容	【4F-南面】 外観姿図・矩計図・平面図	杉 谷	山 本	釘 宮	A3 1/60	年 月 日	通し図番
	施 工	株式会社 竹中工務店	殿		2022.11.	2022.11.	2022.11.											

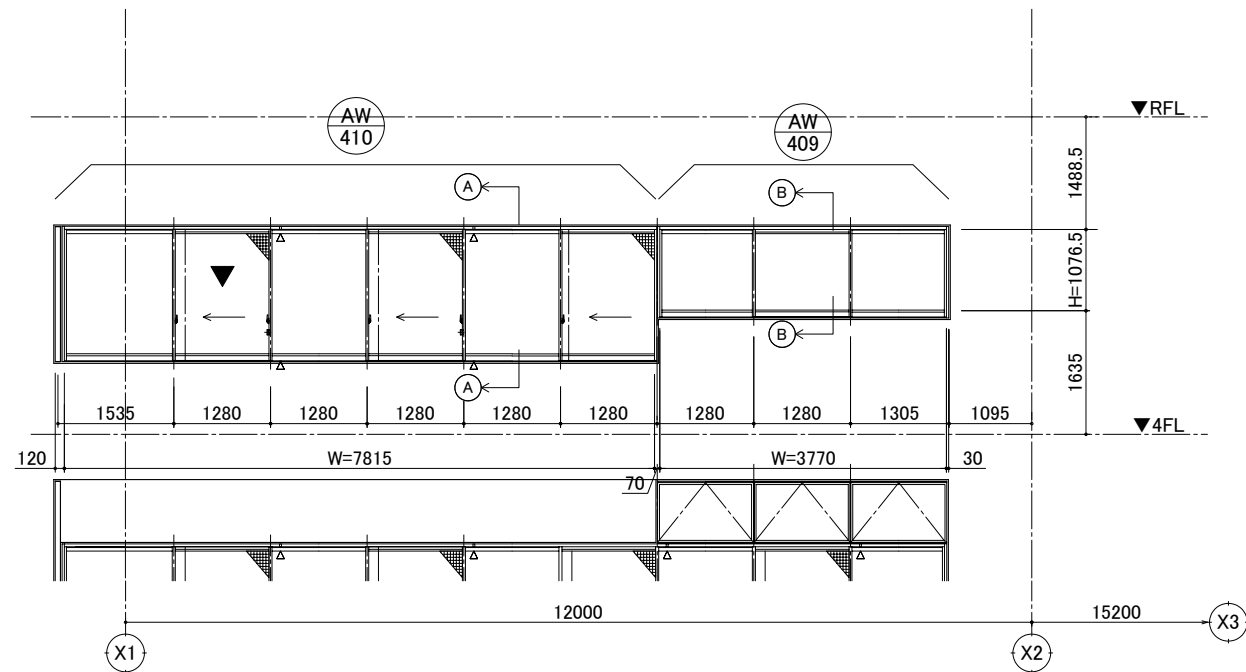
YKK
ap

外觀姿図



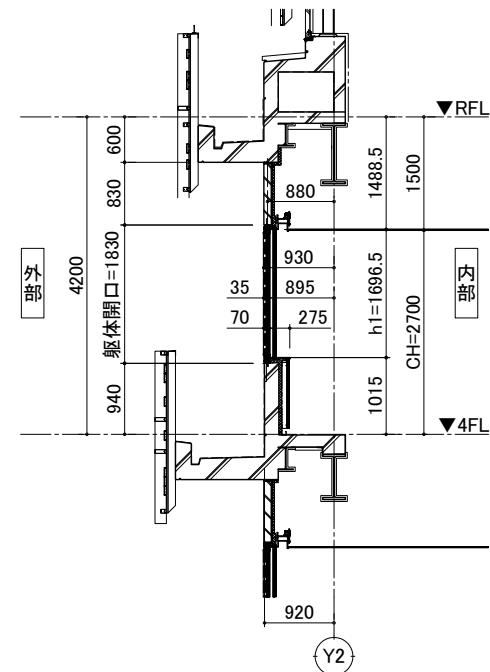
変 更 記 事	監 理	隈・安井設計共同企業体	殿	工事名 守山市新庁舎『つなぐ、守の舎』整備に係るDB事業	照 査	担 当	作 図	尺 度		受 領 印	図 番	YKK aP®							
	設 計	株式会社 竹中工務店大阪一級建築士事務所	殿					杉谷	山本				釘宮	A1	1/30				
	施 工	株式会社 竹中工務店	殿											図面内容 【4F・南面】 外観姿図・矩計図・平面図	2022.11.	2022.11.	2022.11.	A3	1/60
	年 月 日																		

外観姿図

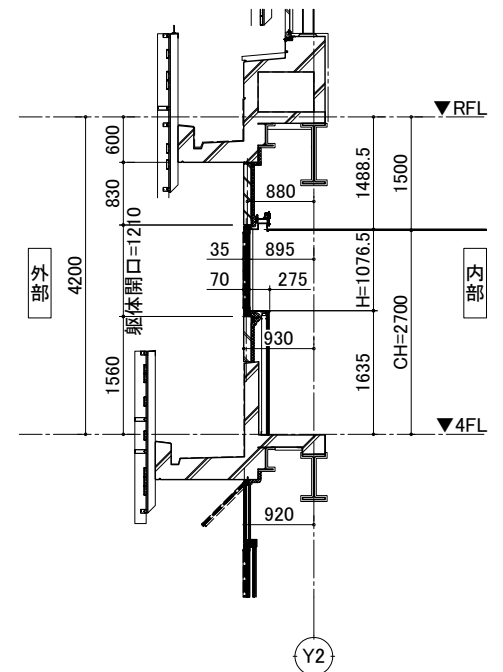


△: 枠ジョイント位置

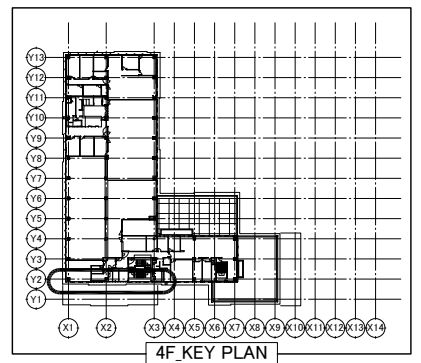
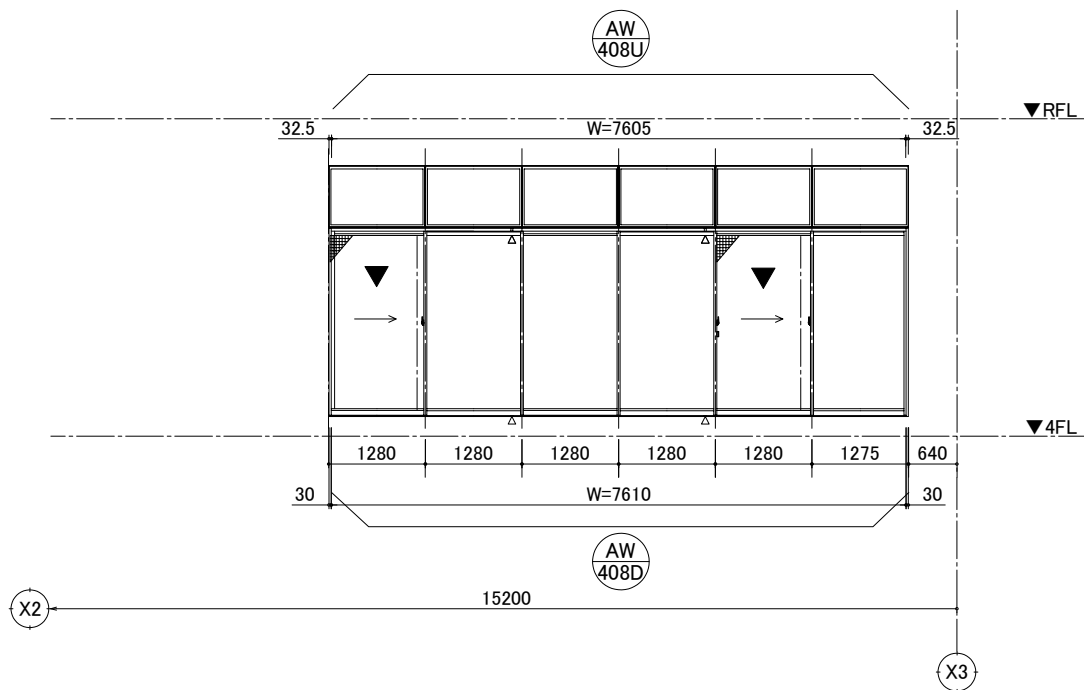
ガラス厚
欄間部: Low-E5+A12+FLG5
片引き窓部: Low-E6+A12+FLG6
(※可動部・FIX部共)



A-A section

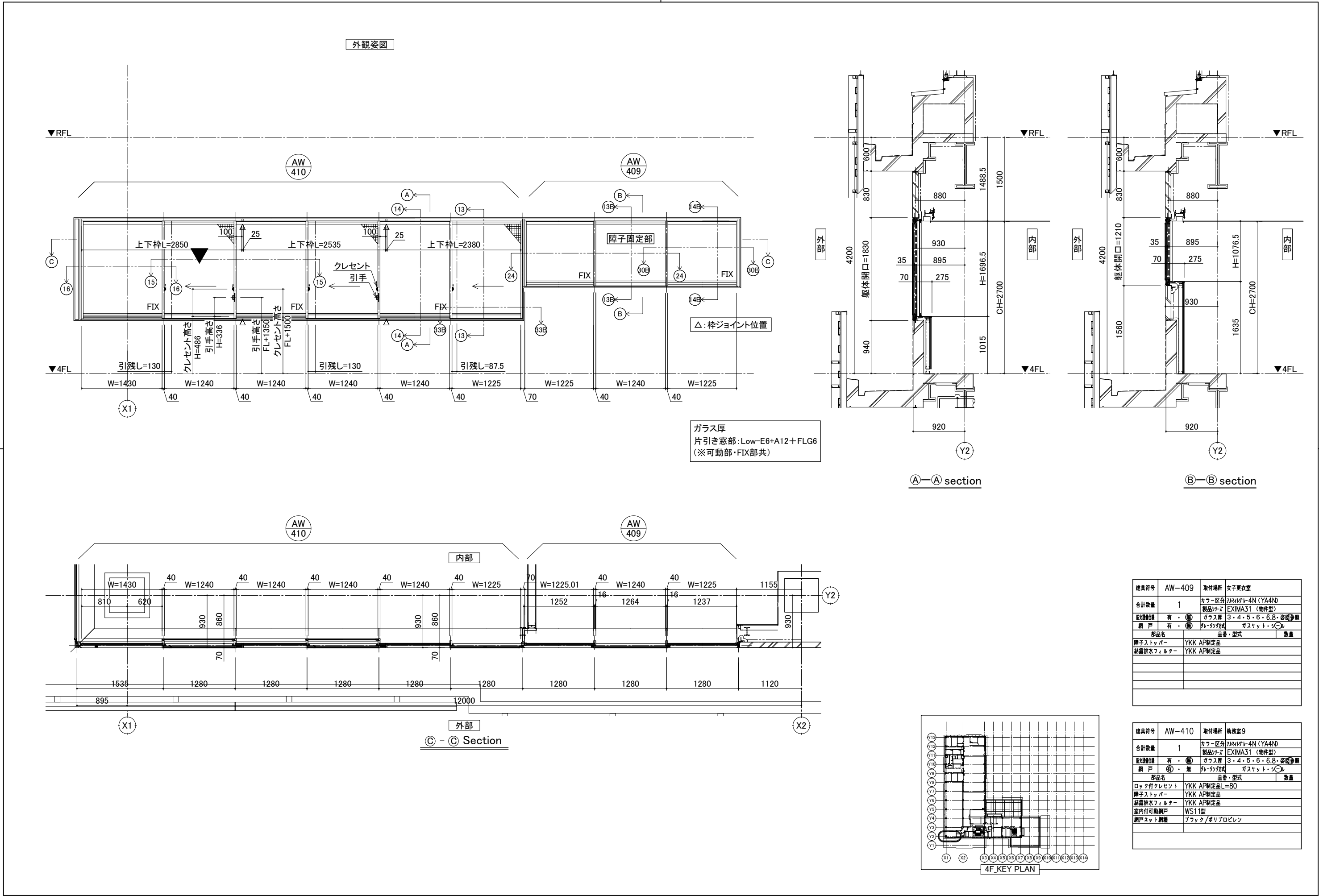


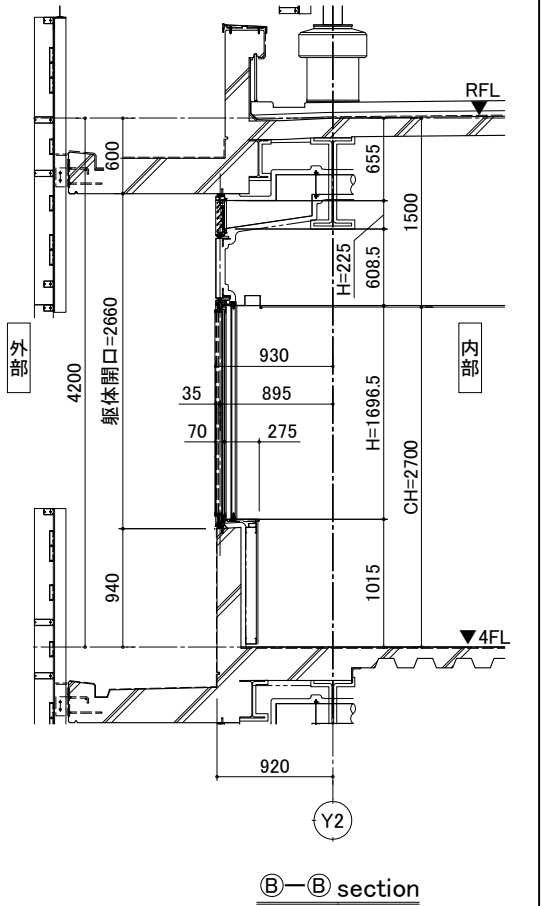
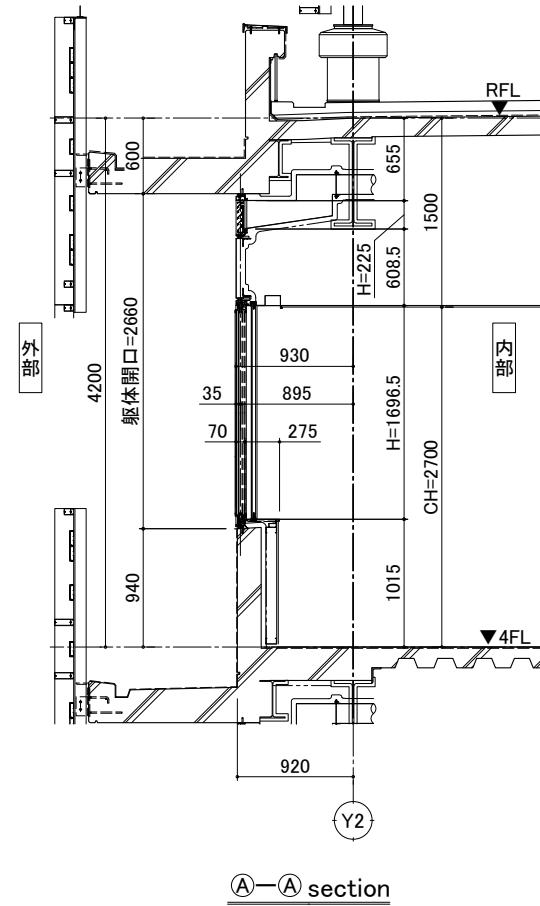
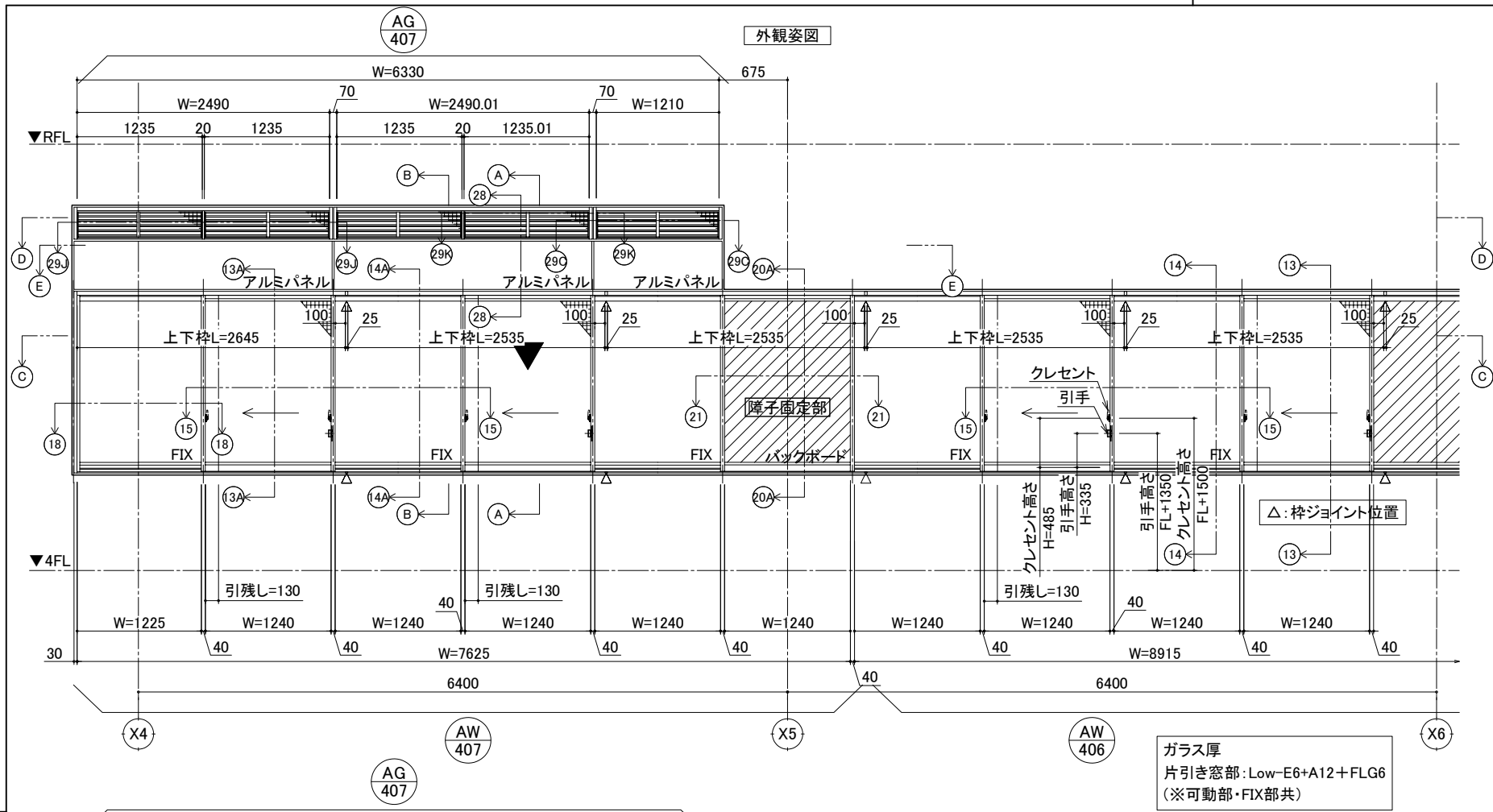
B-B section



変更記事	監理	限・安井設計共同企業体	殿	工事名	守山市新庁舎『つなぐ、守の舎』整備に係るDB事業	照査	担当	作図	尺度	受領印	図番 4-EE01 通し図番
	設計	株式会社 竹中工務店大阪一級建築士事務所	殿	図面内容	【4F-東面】 全体外観姿図・矩計図	杉谷	山本	釘宮	A1 1/50		
	施工	株式会社 竹中工務店	殿			2022.11.	2022.11.	2022.11.	A3 1/100		

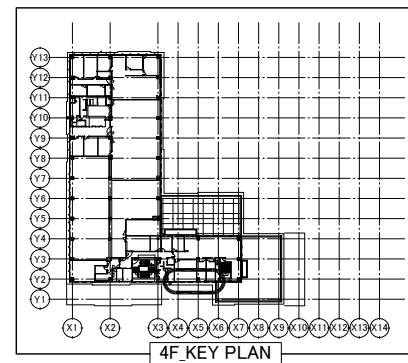
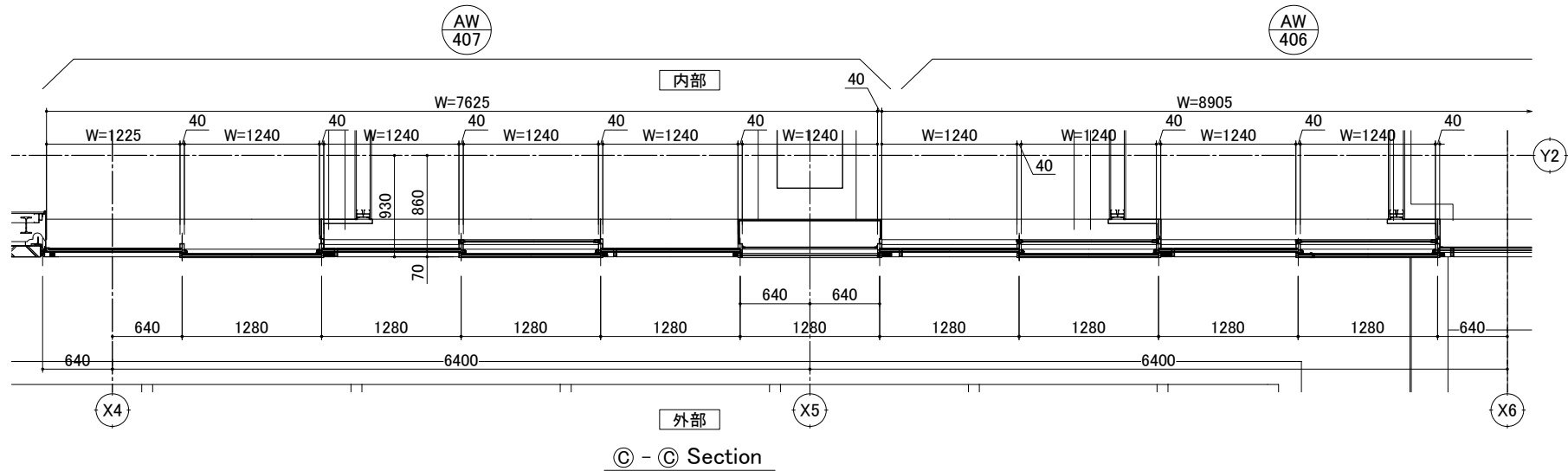
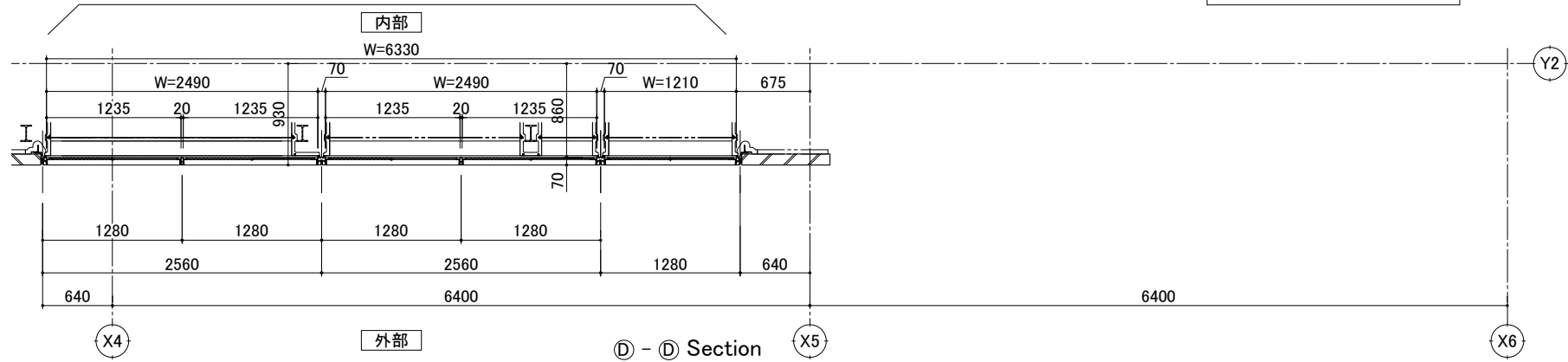






ガラス厚
片引き窓部: Low-E6+A12+FLG6
(※可動部・FIX部共)

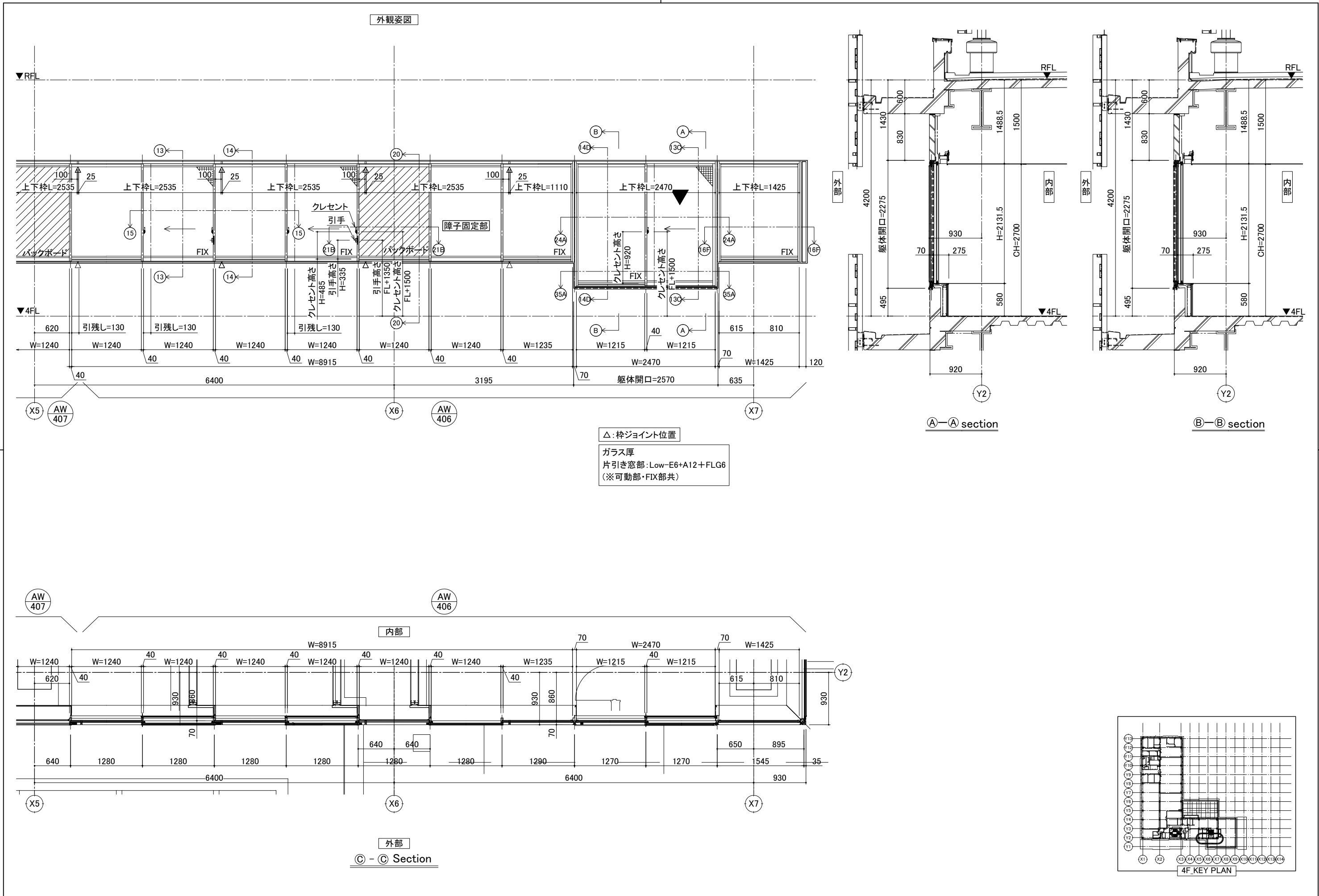
有効開口面積: 0.092㎡ × 4 + 0.090㎡ = 0.458㎡ > 必要開口面積: 0.283㎡



建具符号	AW-406	取付場所	社員食堂
合計数量	1	カラー区分	FRAYGレ-4N (YA4ND)
製品サイズ	EXIMA31 (物件型)	製品サイズ	EXIMA31 (物件型)
断熱性能	有・●	ガラス厚	3・4・5・6・6.8・変域参照
網戸	●・無	ガラス形状	ガスケット・シール
部品名	品番・型式	数量	
ロック付クレセント	YKK AP制定品L=80		
障子ストッパー	YKK AP制定品		
結露排水フィルター	YKK AP制定品		
室内付可動網戸	WS11型		
網戸ネット網種	ブラック/ポリプロピレン		

建具符号	AG-407	取付場所	組合会議室
合計数量	1	カラー区分	FRAYGレ-4N (YA4ND)
製品サイズ	EXIMA31 (物件型)	製品サイズ	EXIMA31 (物件型)
断熱性能	有・●	ガラス厚	3・4・5・6・6.8・変域参照
網戸	●・無	ガラス形状	ガスケット・シール
部品名	品番・型式	数量	
固定ガラス	羽根ユニット脱着タイプ		
防鳥ネット	内装付 縦や横断 かつたみ 縦断1.5mm×横断10mm		

建具符号	AW-407	取付場所	組合会議室
合計数量	1	カラー区分	FRAYGレ-4N (YA4ND)
製品サイズ	EXIMA31 (物件型)	製品サイズ	EXIMA31 (物件型)
断熱性能	有・●	ガラス厚	3・4・5・6・6.8・変域参照
網戸	●・無	ガラス形状	ガスケット・シール
部品名	品番・型式	数量	
ロック付クレセント	YKK AP制定品L=80		
障子ストッパー	YKK AP制定品		
結露排水フィルター	YKK AP制定品		
室内付可動網戸	WS11型		
網戸ネット網種	ブラック/ポリプロピレン		



変更記事	監理	限・安井設計共同企業体	殿	工事名	守山市新庁舎『つなぐ、守の舎』整備に係るDB事業	照査	担当	作図	尺度	受領印	図番
	設計	株式会社 竹中工務店大阪一級建築士事務所	殿	図面内容	【4F-東面】 外観姿図・矩計図・平面図	杉谷	山本	釘宮	A1 1/30 A3 1/60	年 月 日	4-EE05 通し図番
	施工	株式会社 竹中工務店	殿			2022.11.	2022.11.	2022.11.			

