

令和4年度当初予算概要

(I)

令和4年度当初予算歳出概要

(単位:千円)

区 分		令和4年度 当初予算額 (A)	令和3年度 当初予算額 (B)	増 減 額 (A)－(B) (C)	対前年度比率 (C)／(B) %	備 考
予 算 総 額		54,590,046	49,603,528	4,986,518	10.1 %	
うち通常事業		49,365,251	48,073,285	1,291,966	2.7 %	
うち大規模事業		4,692,492	1,419,298	3,273,194	230.6 %	
うちコロナ対策事業		532,303	110,945	421,358	379.8 %	
		(9会計)	(10会計)			
内	一 般 会 計	33,980,000	28,800,000	5,180,000	18.0 %	
	うち通常事業	28,755,205	27,269,757	1,485,448	5.4 %	
	うち大規模・コロナ対策	5,224,795	1,530,243	3,694,552	241.4 %	
訳	特 別 会 計	13,583,700 (5会計)	13,530,500 (6会計)	53,200	0.4 %	
	公 営 企 業 会 計	7,026,346 (3会計)	7,273,028 (3会計)	△ 246,682	△ 3.4 %	

大規模事業…特別事業(庁舎整備事業4,593,337千円・環境施設整備事業23,555千円)
 その他大規模事業(福祉保健センター大規模改修事業75,600千円)

各会計歳出当初予算額対前年度予算比較

(単位:千円)

会計別	令和4年度 当初予算額 (A)	令和3年度 当初予算額 (B)	増減額 (A)-(B) (C)	対前年度比率 (C)/(B) %	備考
一般会計	33,980,000	28,800,000	5,180,000	18.0 %	
国民健康保険	6,895,000	6,823,000	72,000	1.1 %	
土地取得	157,500	213,500	△ 56,000	△ 26.2 %	
農業集落排水事業	0	178,000	△ 178,000	△ 100.0 %	
育英奨学事業	31,500	12,800	18,700	146.1 %	
介護保険(保険事業勘定)	5,452,000	5,338,000	114,000	2.1 %	
介護保険(サービス事業勘定)	31,700	30,200	1,500	5.0 %	
後期高齢者医療事業	1,016,000	935,000	81,000	8.7 %	
合計	47,563,700	42,330,500	5,233,200	12.4 %	

公営企業会計

(単位:千円)

会計別	令和4年度 当初予算額 (A)	令和3年度 当初予算額 (B)	増減額 (A)-(B) (C)	対前年度比率 (C)/(B) %	備考
守山市水道事業会計	収益的 収入	1,583,949	1,610,000	△ 26,051	△ 1.6 %
	支出	1,532,046	1,610,000	△ 77,954	△ 4.8 %
	資本的 収入	340,630	453,920	△ 113,290	△ 25.0 %
	支出	871,800	1,028,112	△ 156,312	△ 15.2 %
守山市下水道事業会計	収益的 収入	2,363,074	2,220,732	142,342	6.4 %
	支出	2,330,258	2,178,201	152,057	7.0 %
	資本的 収入	863,139	1,067,693	△ 204,554	△ 19.2 %
	支出	1,695,725	1,822,166	△ 126,441	△ 6.9 %
守山市民病院会計	収益的 収入	477,728	490,888	△ 13,160	△ 2.7 %
	支出	171,805	205,002	△ 33,197	△ 16.2 %
	資本的 収入	168,468	170,099	△ 1,631	△ 1.0 %
	支出	424,712	429,547	△ 4,835	△ 1.1 %

令和4年度一般会計歳入予算調書（総括）

（単位：千円）

区分	令和4年度当初予算			令和3年度当初予算			増減額・率						
	予算額 B+C=A	特定財源 B	一般財源 C	予算額 E+F=D	特定財源 E	一般財源 F	金額		特定財源		一般財源		
							A-D=G	G/D%	B-E=H	H/E%	C-F=I	I/F%	
歳入	市税	13,446,539	0	13,446,539	12,022,240	0	12,022,240	1,424,299	11.8	0	0.0	1,424,299	11.8
	地方譲与税	205,000	0	205,000	188,400	0	188,400	16,600	8.8	0	0.0	16,600	8.8
	利子割交付金	11,000	0	11,000	13,000	0	13,000	△ 2,000	△ 15.4	0	0.0	△ 2,000	△ 15.4
	配当割交付金	42,000	0	42,000	42,000	0	42,000	0	0.0	0	0.0	0	0.0
	株式等譲渡所得割交付金	24,000	0	24,000	41,000	0	41,000	△ 17,000	△ 41.5	0	0.0	△ 17,000	△ 41.5
	法人事業税交付金	160,000	0	160,000	160,000	0	160,000	0	0.0	0	0.0	0	0.0
	地方消費税交付金	1,620,000	0	1,620,000	1,550,000	0	1,550,000	70,000	4.5	0	0.0	70,000	4.5
	ゴルフ場利用税交付金	12,000	0	12,000	12,000	0	12,000	0	0.0	0	0.0	0	0.0
	環境性能割交付金	33,000	0	33,000	23,000	0	23,000	10,000	43.5	0	0.0	10,000	43.5
	地方特例交付金	118,000	0	118,000	428,400	0	428,400	△ 310,400	△ 72.5	0	0.0	△ 310,400	△ 72.5
	うちコロナウイルス感染症対策 地方税減収補填特別交付金	0	0	0	308,000	0	308,000	△ 308,000	皆減	0	0.0	△ 308,000	皆減
	地方交付税	2,900,000	0	2,900,000	2,150,000	0	2,150,000	750,000	34.9	0	0.0	750,000	34.9
	普通交付税	2,650,000	0	2,650,000	1,900,000	0	1,900,000	750,000	39.5	0	0.0	750,000	39.5
	特別交付税	250,000	0	250,000	250,000	0	250,000	0	0.0	0	0.0	0	0.0
	交通安全対策特別交付金	10,000	0	10,000	10,000	0	10,000	0	0.0	0	0.0	0	0.0
	分担金及び負担金	300,565	300,565	0	300,494	300,494	0	71	0.0	71	0.0	0	0.0
	使用料及び手数料	441,088	408,911	32,177	480,922	450,041	30,881	△ 39,834	△ 8.3	△ 41,130	△ 9.1	1,296	4.2
	国庫支出金	4,787,387	4,787,387	0	4,483,736	4,483,736	0	303,651	6.8	303,651	6.8	0	0.0
	県支出金	2,328,165	2,328,165	0	2,271,168	2,271,168	0	56,997	2.5	56,997	2.5	0	0.0
	財産収入	47,123	16,530	30,593	45,689	17,677	28,012	1,434	3.1	△ 1,147	△ 6.5	2,581	9.2
	寄付金	350,010	350,000	10	150,010	150,000	10	200,000	133.3	200,000	133.3	0	0.0
	繰入金	1,711,971	1,457,971	254,000	716,832	526,832	190,000	995,139	138.8	931,139	176.7	64,000	0.0
	繰越金	80,000	0	80,000	80,000	0	80,000	0	0.0	0	0.0	0	0.0
	諸収入	1,040,752	1,009,231	31,521	740,209	719,079	21,130	300,543	40.6	290,152	40.4	10,391	49.2
	市債	4,311,400	3,711,400	600,000	2,890,900	1,040,900	1,850,000	1,420,500	49.1	2,670,500	256.6	△ 1,250,000	△ 67.6
	建設事業債（出資債含む）	3,711,400	3,711,400	0	1,040,900	1,040,900	0	2,670,500	256.6	2,670,500	256.6	0	0.0
臨時財政対策債	600,000	0	600,000	1,850,000	0	1,850,000	△ 1,250,000	△ 67.6	0	0.0	△ 1,250,000	△ 67.6	
歳入合計	33,980,000	14,370,160	19,609,840	28,800,000	9,959,927	18,840,073	5,180,000	18.0	4,410,233	44.3	769,767	4.1	

市税歳入予算額対前年度予算比較

(単位:千円)

区分		令和4年度 当初予算額 (A)	構成比	令和3年度 当初予算額 (B)	構成比	増減額 (A)-(B) (C)	対前年度比率 (C)/(B) %	
市税内訳								
1	市民税	6,154,800	45.8 %	5,434,200	45.2 %	720,600	13.3 %	
内 訳	個人市民税	5,087,200	37.8 %	4,727,200	39.3 %	360,000	7.6 %	
	法人市民税	1,067,600	8.0 %	707,000	5.9 %	360,600	51.0 %	
2	固定資産税	5,948,039	44.2 %	5,396,540	44.9 %	551,499	10.2 %	
内 訳	固定資産税	5,940,400	44.1 %	5,388,900	44.8 %	551,500	10.2 %	
	国有資産等所在市町村交付金	7,639	0.1 %	7,640	0.1 %	△ 1	0.0 %	
3	軽自動車税	257,000	1.9 %	226,900	1.8 %	30,100	13.3 %	
4	市たばこ税	447,000	3.3 %	372,000	3.1 %	75,000	20.2 %	
5	入湯税	11,000	0.1 %	6,200	0.1 %	4,800	77.4 %	
6	都市計画税	628,700	4.7 %	586,400	4.9 %	42,300	7.2 %	
合計		13,446,539	100.0 %	12,022,240	100.0 %	1,424,299	11.8 %	

歳 入 状 況

△印減 (単位:千円)

区 分		令和4年度 当初予算額 (A)	構成比	令和3年度 当初予算額 (B)	構成比	増 減 額 (A) - (B) (C)	対前年度比率 (C) / (B) × 100
自 主 財 源	市 税	13,446,539	39.6 %	12,022,240	41.7 %	1,424,299	11.8 %
	分 担 金 及 び 負 担 金	300,565	0.9 %	300,494	1.0 %	71	0.0 %
	使 用 料 及 び 手 数 料	441,088	1.3 %	480,922	1.7 %	△ 39,834	△ 8.3 %
	財 産 収 入	47,123	0.1 %	45,689	0.2 %	1,434	3.1 %
	寄 付 金	350,010	1.0 %	150,010	0.5 %	200,000	133.3 %
	繰 入 金	1,711,971	5.0 %	716,832	2.5 %	995,139	138.8 %
	繰 越 金	80,000	0.2 %	80,000	0.3 %	0	0.0 %
	諸 収 入	1,040,752	3.1 %	740,209	2.6 %	300,543	40.6 %
	小 計	17,418,048	51.2 %	14,536,396	50.5 %	2,881,652	19.8 %
	依 存 財 源	地 方 譲 与 税	205,000	0.6 %	188,400	0.6 %	16,600
利 子 割 交 付 金		11,000	0.1 %	13,000	0.1 %	△ 2,000	△ 15.4 %
配 当 割 交 付 金		42,000	0.1 %	42,000	0.1 %	0	0.0 %
株 式 等 譲 渡 所 得 割 交 付 金		24,000	0.1 %	41,000	0.1 %	△ 17,000	△ 41.5 %
法 人 事 業 税 交 付 金		160,000	0.5 %	160,000	0.5 %	0	0.0 %
地 方 消 費 税 交 付 金		1,620,000	4.7 %	1,550,000	5.4 %	70,000	4.5 %
ゴ ル フ 場 利 用 税 交 付 金		12,000	0.1 %	12,000	0.1 %	0	0.0 %
環 境 性 能 割 交 付 金		33,000	0.1 %	23,000	0.1 %	10,000	43.5 %
地 方 特 例 交 付 金		118,000	0.3 %	428,400	1.5 %	△ 310,400	△ 72.5 %
地 方 交 付 税		2,900,000	8.5 %	2,150,000	7.4 %	750,000	34.9 %
交 通 安 全 対 策 特 別 交 付 金		10,000	0.1 %	10,000	0.1 %	0	0.0 %
国 庫 支 出 金		4,787,387	14.1 %	4,483,736	15.6 %	303,651	6.8 %
県 支 出 金		2,328,165	6.8 %	2,271,168	7.9 %	56,997	2.5 %
市 債	4,311,400	12.7 %	2,890,900	10.0 %	1,420,500	49.1 %	
小 計	16,561,952	48.8 %	14,263,604	49.5 %	2,298,348	16.1 %	
合 計	33,980,000	100.0 %	28,800,000	100.0 %	5,180,000	18.0 %	

令和4年度一般会計歳出予算調書（目的別）

（単位：千円）

区分	令和4年度当初予算			令和3年度当初予算			増減額・率						
	予算額	特定財源	一般財源	予算額	特定財源	一般財源	金額		特定財源		一般財源		
	B+C=A	B	C	E+F=D	E	F	A-D=G	G/D%	B-E=H	H/E%	C-F=I	I/F%	
歳出	議会費	234,129	0	234,129	235,676	0	235,676	△ 1,547	△ 0.7	0	0.0	△ 1,547	△ 0.7
	総務費	8,057,688	5,406,895	2,650,793	3,213,481	764,549	2,448,932	4,844,207	150.7	4,642,346	607.2	201,861	8.2
	民生費	12,556,335	6,461,882	6,094,453	12,208,240	6,234,680	5,973,560	348,095	2.9	227,202	3.6	120,893	2.0
	衛生費	3,490,327	940,772	2,549,555	3,771,106	1,334,849	2,436,257	△ 280,779	△ 7.4	△ 394,077	△ 29.5	113,298	4.7
	労働費	274,467	1,816	272,651	48,264	2,884	45,380	226,203	468.7	△ 1,068	△ 37.0	227,271	500.8
	農水産業費	309,133	127,390	181,743	664,166	289,361	374,805	△ 355,033	△ 53.5	△ 161,971	△ 56.0	△ 193,062	△ 51.5
	商工費	345,768	86,315	259,453	201,584	14,157	187,427	144,184	71.5	72,158	509.7	72,026	38.4
	土木費	1,761,931	446,210	1,315,721	1,562,008	346,659	1,215,349	199,923	12.8	99,551	28.7	100,372	8.3
	消防費	945,110	54,035	891,075	923,379	36,198	887,181	21,731	2.4	17,837	49.3	3,894	0.4
	教育費	3,417,030	800,311	2,616,719	3,434,677	892,456	2,542,221	△ 17,647	△ 0.5	△ 92,145	△ 10.3	74,498	2.9
	公債費	2,568,082	44,534	2,523,548	2,512,419	44,134	2,468,285	55,663	2.2	400	0.9	55,263	2.2
	予備費	20,000	0	20,000	25,000	0	25,000	△ 5,000	△ 20.0	0	0.0	△ 5,000	△ 20.0
	歳出合計	33,980,000	14,370,160	19,609,840	28,800,000	9,959,927	18,840,073	5,180,000	18.0	4,410,233	44.3	769,767	4.1

令和4年度一般会計歳出予算調書(性質別)

(単位:千円)

区分	令和4年度当初予算			令和3年度当初予算			増減額・率						
	予算額	特定財源	一般財源	予算額	特定財源	一般財源	金額		特定財源		一般財源		
	B+C=A	B	C	E+F=D	E	F	A-D=G	G/D%	B-E=H	H/E%	C-F=I	I/F%	
性質別	人件費	5,599,971	551,470	5,048,501	5,409,796	500,015	4,909,781	190,175	3.5	51,455	10.3	138,720	2.8
	物件費	5,351,962	1,707,355	3,644,607	4,625,011	1,160,947	3,464,064	726,951	15.7	546,408	47.1	180,543	5.2
	維持補修費	40,337	11,488	28,849	43,478	12,488	30,990	△ 3,141	△ 7.2	△ 1,000	△ 8.0	△ 2,141	△ 6.9
	扶助費	8,297,266	5,589,106	2,708,160	7,904,742	5,277,736	2,627,006	392,524	5.0	311,370	5.9	81,154	3.1
	補助費等	3,609,571	402,843	3,206,728	3,278,546	474,780	2,803,766	331,025	10.1	△ 71,937	△ 15.2	402,962	14.4
	一部事務組合負担金	1,051,761	0	1,051,761	1,033,567	0	1,033,567	18,194	1.8	0	0.0	18,194	1.8
	その他の補助	2,557,810	402,843	2,154,967	2,244,979	474,780	1,770,199	312,831	13.9	△ 71,937	△ 15.2	384,768	21.7
	公債費	2,568,082	44,534	2,523,548	2,512,419	44,134	2,468,285	55,663	2.2	400	0.9	55,263	2.2
	積立金	392,909	384,909	8,000	175,288	168,888	6,400	217,621	124.2	216,021	127.9	1,600	0.0
	投資・出資・貸付金	20,095	6,500	13,595	14,177	1,000	13,177	5,918	41.7	5,500	550.0	418	3.2
	繰出金	2,191,620	389,056	1,802,564	2,281,315	369,632	1,911,683	△ 89,695	△ 3.9	19,424	5.3	△ 109,119	△ 5.7
	普通建設事業費	5,888,187	5,282,899	605,288	2,530,228	1,950,307	579,921	3,357,959	132.7	3,332,592	170.9	25,367	4.4
	補助事業	774,411	692,086	82,325	1,362,722	1,313,395	49,327	△ 588,311	△ 43.2	△ 621,309	△ 47.3	32,998	66.9
	単独事業	5,060,476	4,554,213	506,263	1,064,764	572,912	491,852	3,995,712	375.3	3,981,301	694.9	14,411	2.9
	国・県・同級団体事業負担金	53,300	36,600	16,700	102,742	64,000	38,742	△ 49,442	△ 48.1	△ 27,400	△ 42.8	△ 22,042	△ 56.9
	予備費	20,000	0	20,000	25,000	0	25,000	△ 5,000	△ 20.0	0	0.0	△ 5,000	△ 20.0
	歳出合計	33,980,000	14,370,160	19,609,840	28,800,000	9,959,927	18,840,073	5,180,000	18.0	4,410,233	44.3	769,767	4.1

歳 出 状 況

性 質 別

△印減 (単位:千円)

区 分		令和4年度 当初予算額 (A)	構成比	令和3年度 当初予算額 (B)	構成比	増 減 額 (A) - (B) (C)	対前年度比率 (C) / (B) × 100
義 務 的 経 費	人 件 費	5,599,971	16.5 %	5,409,796	18.8 %	190,175	3.5 %
	扶 助 費	8,297,266	24.4 %	7,904,742	27.4 %	392,524	5.0 %
	公 債 費	2,568,082	7.6 %	2,512,419	8.7 %	55,663	2.2 %
	小 計	16,465,319	48.5 %	15,826,957	54.9 %	638,362	4.0 %
一 般 行 政 経 費	物 件 費	5,351,962	15.8 %	4,625,011	16.1 %	726,951	15.7 %
	維 持 補 修 費	40,337	0.1 %	43,478	0.1 %	△ 3,141	△ 7.2 %
	補 助 費 等	3,609,571	10.6 %	3,278,546	11.4 %	331,025	10.1 %
	小 計	9,001,870	26.5 %	7,947,035	27.6 %	1,054,835	13.3 %
そ の 他	積 立 金	392,909	1.1 %	175,288	0.6 %	217,621	124.2 %
	投 資 ・ 出 資 ・ 貸 付 金	20,095	0.1 %	14,177	0.1 %	5,918	41.7 %
	繰 出 金	2,191,620	6.4 %	2,281,315	7.9 %	△ 89,695	△ 3.9 %
	予 備 費	20,000	0.1 %	25,000	0.1 %	△ 5,000	△ 20.0 %
小 計	2,624,624	7.7 %	2,495,780	8.7 %	128,844	5.2 %	
投 資 的 経 費		5,888,187	17.3 %	2,530,228	8.8 %	3,357,959	132.7 %
合 計		33,980,000	100.0 %	28,800,000	100.0 %	5,180,000	18.0 %

当 初 予 算 総 額 の 推 移

(単位:千円・%)

区分 年度	① 一般会計	対前年 増減率	② 特別会計 (公企除く)	対前年 増減率	③ 公企会計 (水道・下水・病院)	対前年 増減率	①+②+③ 予算総額	対前年 増減率
平成8年度	19,400,000	10.7	10,048,800	1.5	6,676,601	49.7	36,125,401	13.3
平成9年度	21,031,000	8.4	11,453,700	14.0	【3】 8,603,002	28.9	41,087,702	13.7
平成10年度	20,010,000	▲ 4.9	11,746,600	2.6	5,833,138	▲ 32.2	37,589,738	▲ 8.5
平成11年度	19,830,000	▲ 0.9	11,477,700	▲ 2.3	5,058,288	▲ 13.3	36,365,988	▲ 3.3
平成12年度	18,540,000	▲ 6.5	13,843,800	20.6	5,247,992	3.8	37,631,792	3.5
平成13年度	19,600,000	5.7	12,517,900	▲ 9.6	5,407,032	3.0	37,524,932	▲ 0.3
平成14年度	20,420,000	4.2	13,326,400	6.5	5,388,326	▲ 0.3	39,134,726	4.3
平成15年度	22,800,000	11.7	13,901,400	4.3	5,124,731	▲ 4.9	41,826,131	6.9
平成16年度	21,270,000	▲ 6.7	14,591,000	5.0	5,362,816	4.6	41,223,816	▲ 1.4
平成17年度	19,380,000	▲ 8.9	15,185,200	4.1	5,207,380	▲ 2.9	39,772,580	▲ 3.5
平成18年度	20,700,000	6.8	【3】 15,384,120	1.3	5,634,141	8.2	41,718,261	4.9
平成19年度	20,400,000	▲ 1.4	【2】 16,069,000	4.5	5,464,143	▲ 3.0	41,933,143	0.5
平成20年度	20,460,000	0.3	13,241,000	▲ 17.6	6,009,790	10.0	39,710,790	▲ 5.3
平成21年度	20,970,000	2.5	13,593,800	2.7	5,923,166	▲ 1.4	40,486,966	2.0
平成22年度	23,450,000	11.8	12,966,000	▲ 4.6	5,585,167	▲ 5.7	42,001,167	3.7
平成23年度	22,740,000	▲ 3.0	13,037,400	0.6	5,934,715	6.3	41,712,115	▲ 0.7
平成24年度	22,030,000	▲ 3.1	14,004,200	7.4	5,896,080	▲ 0.7	41,930,280	0.5
平成25年度	22,500,000	2.1	13,991,400	▲ 0.1	5,928,291	0.5	42,419,691	1.2
平成26年度	23,340,000	3.7	14,473,400	3.4	7,151,352	20.6	44,964,752	6.0
平成27年度	25,300,000	8.4	【1】 16,229,000	12.1	6,386,570	▲ 10.7	47,915,570	6.6
平成28年度	25,830,000	2.1	14,019,000	▲ 13.6	【2】 9,913,530	55.2	【3】 49,762,530	3.9
平成29年度	24,250,000	▲ 6.1	14,252,500	1.7	【1】 9,988,645	0.8	48,491,145	▲ 2.6
平成30年度	25,300,000	4.3	13,516,800	▲ 5.2	6,676,449	▲ 33.2	45,493,249	▲ 6.2
令和元年度	27,060,000	7.0	13,261,700	▲ 1.9	6,934,199	3.9	47,255,899	3.9
令和2年度	【1】 34,180,000	26.3	13,500,800	1.8	6,994,163	0.9	【1】 54,674,963	15.7
令和3年度	【3】 28,800,000	▲ 15.7	13,530,500	0.2	7,273,028	4.0	49,603,528	▲ 9.3
令和4年度	【2】 33,980,000	18.0	13,583,700	0.4	7,026,346	▲ 3.4	【2】 54,590,046	10.1

令和4年度建設事業一覧表

【一般会計】

(単位:千円)

款 別	事業費	財 源 内 訳					備 考
		国庫支出金	県支出金	市債	その他	一般財源	
1 議 会 費	0	0	0	0	0	0	
2 総 務 費	4,696,542	16,642	29,367	3,430,000	1,144,494	76,039	
3 民 生 費	99,204	19,106	38,376	20,900	11,000	9,822	
4 衛 生 費	225,569	4,006	332	46,300	11,900	163,031	
5 労 働 費	0	0	0	0	0	0	
6 農 水 産 業 費	16,887	0	0	6,400	0	10,487	
7 商 工 費	0	0	0	0	0	0	
8 土 木 費	542,593	143,195	1,217	177,500	22,343	198,338	
9 消 防 費	55,350	0	0	0	42,400	12,950	
10 教 育 費	252,042	89,581	0	24,800	3,040	134,621	
計	5,888,187	272,530	69,292	3,705,900	1,235,177	605,288	

補助事業費	774,411	272,530	40,717	315,300	63,539	82,325	
単独事業費	5,060,476	0	28,575	3,354,000	1,171,638	506,263	
国工事負担金	0	0	0	0	0	0	
県・同級団体工事負担金	53,300	0	0	36,600	0	16,700	
計	5,888,187	272,530	69,292	3,705,900	1,235,177	605,288	

投資的事業費計	5,888,187	272,530	69,292	3,705,900	1,235,177	605,288	
---------	-----------	---------	--------	-----------	-----------	---------	--

事業名	事業費	財源内訳					備考
		国庫支出金	県支出金	市債	その他	一般財源	
(単独事業)							
庁舎維持管理費	500	0	0	0	0	500	日常緊急工事費
新庁舎整備事業費 ＜単独分＞	4,361,270	0	10,000	3,212,300	1,107,548	31,422	新庁舎DB事業 他
地域振興事業費	2,000	0	0	0	1,500	500	占有期間満了に伴う危険物撤去工事
自治会集会所建設等補助事業費 ＜単独分＞	52,413	0	18,575	0	0	33,838	集会所改修補助
交通安全対策推進事業費	750	0	0	0	0	750	赤色回転灯設置工事
地区会館維持管理運営費	3,344	0	0	0	0	3,344	吉身会館駐車場側溝改修工事 JA速野支店LAN回線開通工事他
電算処理業務運営事業費	70	0	0	0	0	70	ネットワーク配線移設工事
市民交流センター管理運営事業費	847	0	0	0	0	847	吸収冷温水機既設液面計更新工事
地域安全推進事業費	2,980	0	0	0	0	2,980	防犯灯設置補助金 防犯カメラ設置補助金
路上喫煙対策事業費	80	0	0	0	0	80	駅前グリーンロードたばこポイ捨て防止啓発看板 設置工事
放課後児童健全育成事業費	24,721	0	0	17,100	7,550	71	玉津児童クラブ室増築工事等
施設維持管理事業費	2,500	0	0	0	2,500	0	各保育園施設修繕工事等
大型児童センター管理運営費	100	0	0	0	0	100	低木植替え工事
児童遊園および親と子の広場管理事業費	5,124	0	0	0	0	5,124	児童遊園整備費等補助金 親と子の広場整備費等補助金
福祉保健センター管理運営費	75,600	0	0	46,300	0	29,300	福祉保健センター大規模改修工事設計業務 福祉保健センター屋上防水改修工事
墓地等管理事業費	6,946	0	0	0	0	6,946	共同墓地整備事業費補助金 (赤野井、矢島、今浜、吉身)
散在性ごみ対策事業費	627	0	0	0	0	627	美しい街づくり運動における浚渫土砂処分
環境施設整備事業費 ＜単独分＞	10,232	0	0	0	7,100	3,132	旧環境施設解体工事等
周辺地域振興対策事業費	98,000	0	0	0	0	98,000	周辺地域振興対策事業交付金

事業名	事業費	財源内訳					備考
		国庫支出金	県支出金	市債	その他	一般財源	
廃棄物埋立地管理事業費	15,000	0	0	0	0	15,000	一般廃棄物最終処分場浸出水処理施設調整槽他レベル計更新工事
中間処理施設運転管理事業費	4,845	0	0	0	0	4,845	大阪湾広域処理最終処分場建設負担金
土地基盤整備推進事業費	9,687	0	0	0	0	9,687	農業生産基盤整備事業費補助金 野洲川畑地帯生産基盤整備事業補助金
駅前管理事業費	242	0	0	0	0	242	守山駅東口自転車駐車場駐輪ラック修繕工事
建築物耐震化促進事業費 <単独分>	400	0	0	0	0	400	木造住宅耐震改修等事業補助
道路台帳更新事業費	4,430	0	0	0	0	4,430	新規道路改良路線台帳更新
道路修繕事業費	20,000	0	0	0	0	20,000	自治会要望等の生活道路修繕工事
私道舗装整備補助事業費	100	0	0	0	0	100	私道舗装整備補助
一般市道改良事業費 <単独分>	57,853	0	0	26,100	0	31,753	一般市道改良事業
交通安全施設整備事業費	14,000	0	0	0	0	14,000	通学路安全対策事業
河川協働管理費	699	0	0	0	0	699	河川愛護浚渫土処分工事他
河川改良費	61,446	0	0	39,000	0	22,446	河川改修・護岸改修工事等
新守山川対策事業費	2,200	0	0	0	0	2,200	三宅16号線道路詳細設計業務
都市計画街路事業費 <単独分>	1,811	0	0	0	0	1,811	街路用地除草作業委託他
都市公園管理事業費	14,000	0	0	0	0	14,000	えんまどう公園園路舗装修繕工事
小公園維持管理事業費	850	0	0	0	0	850	小公園修繕工事
野洲川中洲親水河川公園整備事業費 <単独分>	780	0	0	0	0	780	野洲川中洲親水公園トイレ改修工事他
公営住宅維持管理費 <単独分>	31,971	0	0	13,200	0	18,771	久保団地改修工事
北消防署出張所建替整備事業費	48,680	0	0	0	42,400	6,280	北消防署出張所建築設計委託他
消防施設整備事業費	200	0	0	0	0	200	消火栓標識設置工事

事業名	事業費	財源内訳					備考
		国庫支出金	県支出金	市債	その他	一般財源	
(国工事負担金)							
						0	
国工事負担金計 ③	0	0	0	0	0	0	

事業名	事業費	財源内訳					備考
		国庫支出金	県支出金	市債	その他	一般財源	
(県・同級団体工事負担金)							
土地改良区事業費補助金および負担金	7,200	0	0	6,400	0	800	県営かんがい排水事業(今浜地区)負担金 県営かんがい排水事業(守山南部地区)負担金
県事業対策費	39,900	0	0	24,700	0	15,200	県施行土木建設事業負担金 (補助・単独都市計画街路・道路事業費)
都市計画街路事業費	6,200	0	0	5,500	0	700	大門野尻線 栗東市負担金
県・同級団体工事負担金計 ④	53,300	0	0	36,600	0	16,700	

事業名	事業費	財源内訳					備考
		国庫支出金	県支出金	市債	その他	一般財源	
普通建設事業費計 ①+②+③+④	5,888,187	272,530	69,292	3,705,900	1,235,177	605,288	
投資的事業費計 ①+②+③+④	5,888,187	272,530	69,292	3,705,900	1,235,177	605,288	

基金積立金の年度末残高の推移

(単位:千円)

種別	名称	平成26年度末 残高	平成27年度末 残高	平成28年度末 残高	平成29年度末 残高	平成30年度末 残高	令和元年度末 残高	令和2年度末 残高	令和3年度中の異動		令和3年度末 残高(見込)	令和4年度中の異動		令和4年度末 残高(見込)
									増	減		増	減	
普 通 会 計	財政調整基金	1,994,338	1,999,127	2,003,813	2,007,453	2,010,683	2,013,742	2,016,606	3,000	256,000	1,763,606	3,000	254,000	1,512,606
	減債基金	1,367,457	1,370,740	1,373,953	1,376,449	1,378,664	1,380,762	1,382,722	2,000		1,384,722	2,000		1,386,722
	職員退職基金	457,040	458,137	459,211	460,045	460,785	461,486	462,142	1,000		463,142	1,000		464,142
	公共施設整備基金	5,072,983	5,884,163	5,876,955	6,627,985	6,903,460	6,670,602	5,422,112	12,400	261,319	5,173,193	14,000	1,037,034	4,150,159
	うち環境施設更新分	1,474,000	1,533,000	1,562,000	1,626,000	1,638,660	1,388,660	438,660		101,319	337,341		11,900	325,441
	うち庁舎分	1,380,000	1,750,000	1,790,000	2,120,000	2,270,000	2,270,000	2,270,000		160,000	2,110,000		1,009,308	1,100,692
	文化芸術振興事業基金	45,098	45,206	45,312	45,395	45,468	45,537	45,602	1,700		47,302	2,880		50,182
	教育施設整備基金	288,529	0	0	0	0	0	0	0		0			0
	ふるさと守山応援基金	17,378	24,052	64,096	90,461	76,890	76,054	167,394	330,300	151,084	346,610	350,450	286,361	410,699
	ほたる基金	45,000	45,000	45,000	45,000	45,000	45,000	45,000	45,000	3,478	48,478	15,841		64,319
	福祉基金	320,000	320,000	320,000	320,000	427,600	427,600	425,180		104,198	320,982	0	100,857	220,125
	スポーツ振興基金	0	0	0	0	0	10,000	10,010	1,807		11,817	3,728		15,545
	市制施行50周年豊かな田園都 市守山文化振興基金	0	0	0	0	0	0	0	11,000		11,000	10	8,163	2,847
一般会計計	9,607,823	10,146,425	10,188,340	10,972,788	11,348,550	11,130,783	9,976,768	366,685	772,601	9,570,852	392,909	1,686,415	8,277,346	
計	土地開発基金	378,103	378,811	379,355	379,698	380,025	380,303	380,562	400		380,962	400		381,362
	育英奨学基金	52,797	52,854	52,910	52,953	52,991	53,032	53,270	6,401		59,671	15,482		75,153
	普通会計計	10,038,723	10,578,090	10,620,605	11,405,439	11,781,566	11,564,118	10,410,800	373,486	772,601	10,011,485	408,791	1,686,415	8,733,861
そ の 他	国民健康保険財政調整基金	563,785	565,626	546,269	547,342	548,325	504,211	425,050	1,500	130,000	296,550	1,000	140,000	157,550
	介護保険財政調整基金	36,440	42,848	113,818	221,814	389,478	553,184	666,258	81,114	0	747,372	62,496	0	809,868
	介護従事者処遇改善臨時特例基金	0	0	0	0	0	0	0			0			0
	その他計	600,225	608,474	660,087	769,156	937,803	1,057,395	1,091,308	82,614	130,000	1,043,922	63,496	140,000	967,418
総合計	10,638,948	11,186,564	11,280,692	12,174,595	12,719,369	12,621,513	11,501,908	456,100	902,601	11,055,407	472,287	1,826,415	9,701,279	

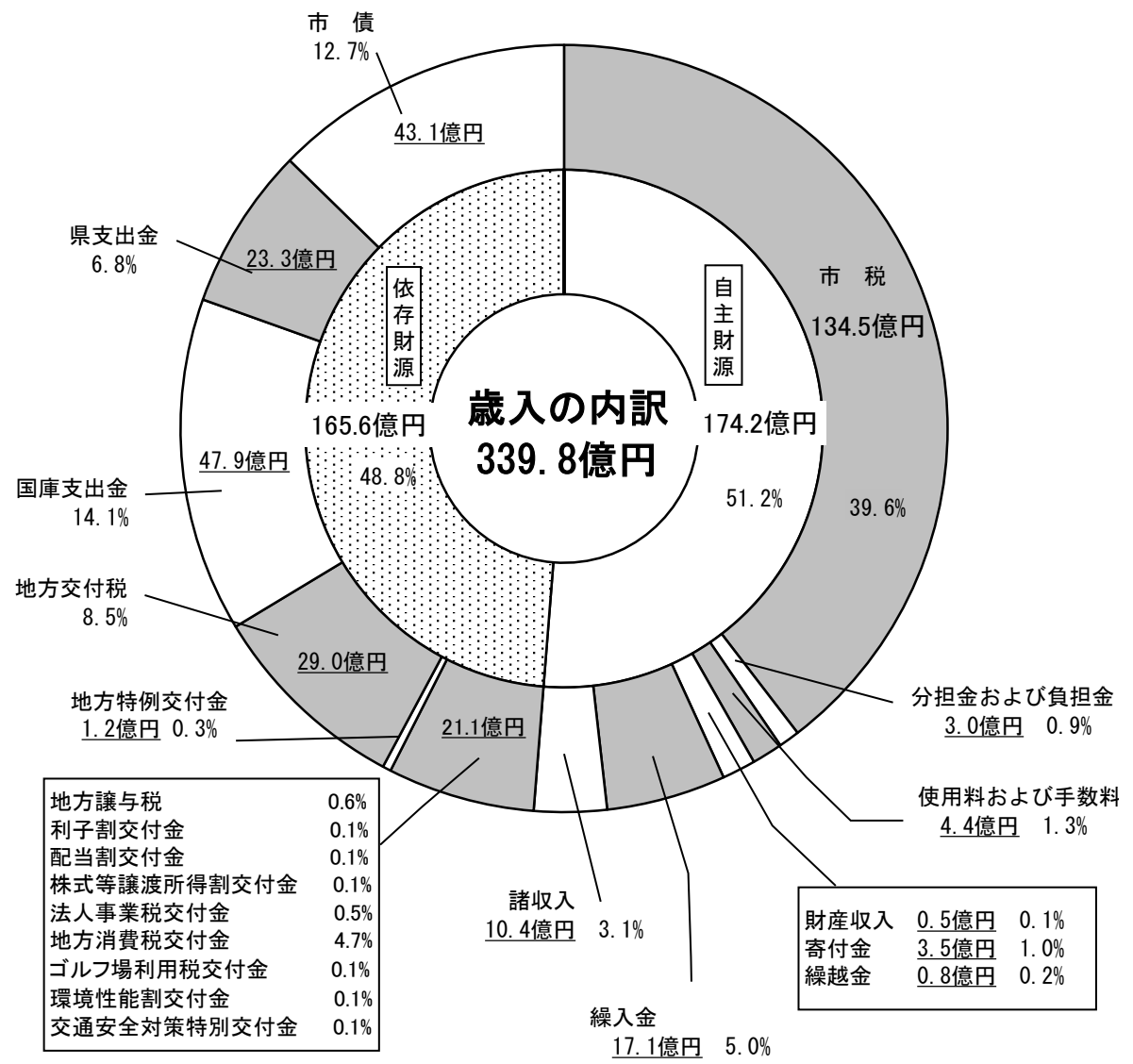
市債の年度末残高の推移

(単位:千円)

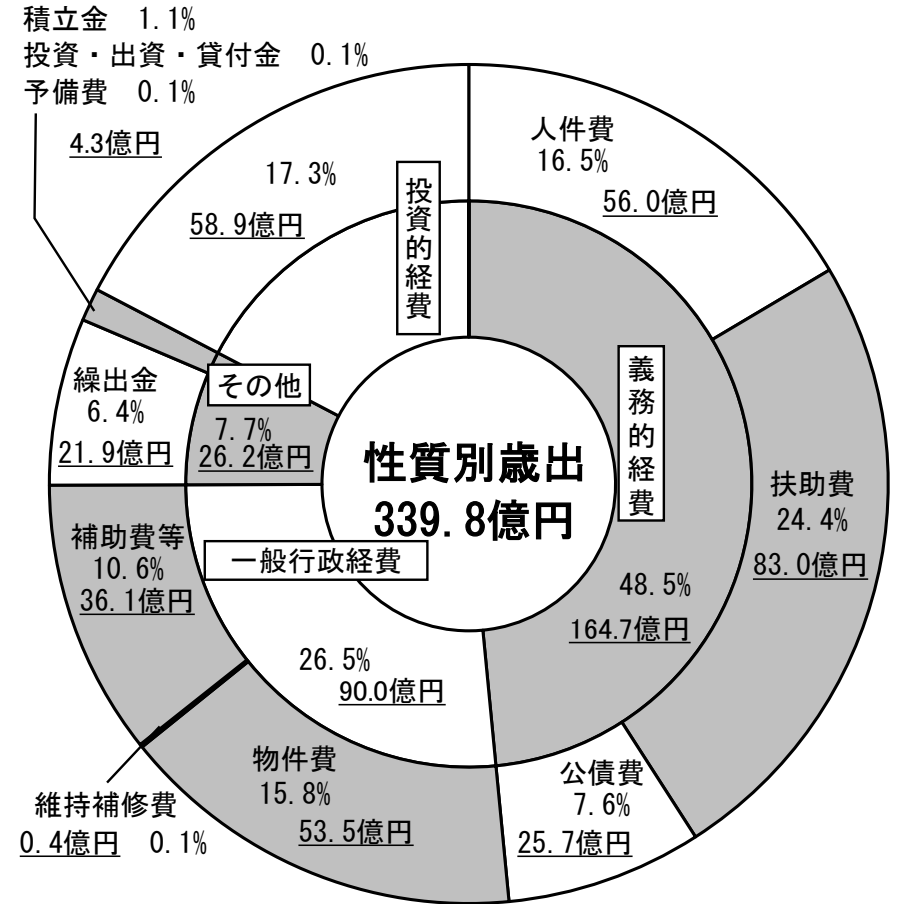
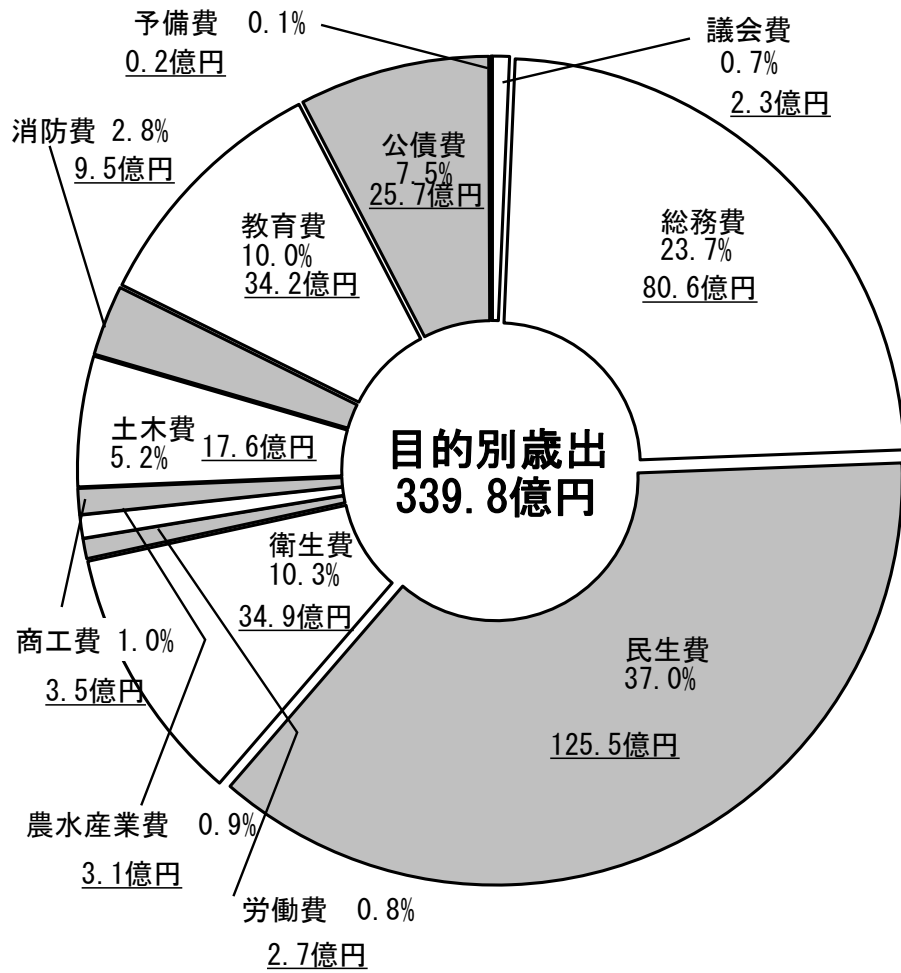
名 称	平成27年度末 残高	平成28年度末 残高	平成29年度末 残高	平成30年度末 残高	令和元年度末 残高	令和2年度末 残高	令和3年度末 残高(見込)	令和4年度末 残高(見込)
一般会計	24,816,630	25,868,470	26,225,062	27,053,691	27,716,420	32,134,966	34,449,592	36,329,355
下水道事業	15,722,804	15,139,654	14,468,327	13,859,038	13,224,599	12,562,682	12,002,290	11,598,433
農業集落排水事業	903,320	808,289	710,153	609,224	505,440	402,535	306,823	0
水道事業	3,739,286	3,719,274	3,761,949	3,631,150	3,456,621	3,403,352	3,524,780	3,567,404
病院事業	2,687,298	2,376,749	3,085,657	2,933,810	3,134,676	2,791,518	2,361,972	1,937,262
合 計	47,869,338	47,912,436	48,251,148	48,086,913	48,037,756	51,295,053	52,645,457	53,432,454

一般会計

歳入



歳出



一般会計・歳出の概要

人件費 + 1億9,018万円 (+3.5%)

新型コロナウイルスワクチン接種事業・各選挙に係る人件費の増など
55億9,997万円 (R03 : 54億 979万円)

物件費 + 7億2,695万円 (+15.7%)

コロナワクチン接種・中学校給食(3中学校開始)経費の増など
53億5,196万円 (R03 : 46億2,501万円)

扶助費 + 3億9,252万円 (+5.0%)

中規模保育所開園による経費・障害者(児)関係経費の増など
82億9,726万円 (R03 : 79億 474万円)

補助費等 + 3億3,102万円 (+10.1%)

ライズヴィル都賀山物件移転補償の増、企業立地促進奨励金の増など
36億 957万円 (R03 : 32億7,855万円)

公債費 + 5,566万円 (+2.2%)

長期債元金の増など
25億6,808万円 (R03 : 25億1,242万円)

建設事業費 + 33億5,795万円 (+132.7%)

新庁舎整備事業・保健福祉センター屋上防水改修事業の増など
58億8,818万円 (R03 : 25億3,023万円)

○ 主な建設事業等

【大規模事業】

特別事業：新庁舎整備事業 45億94百万円、環境施設整備事業 24百万円

その他大規模事業：福祉保健センター大規模改修事業 76百万円

【通常事業】

一般市道改良事業 1億32百万円、都市計画街路事業 98百万円、史跡保存整備事業 92百万円

公営住宅維持管理事業 88百万円、河川改良事業 62百万円、自治会集会所建設等補助事業 57百万円など

○ 令和3年度へ前倒し予定事業

北部図書機能・コミュニティ機能整備事業 4億34百万円、史跡保存整備事業 2億64百万円など