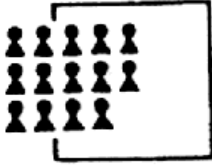















統計図表

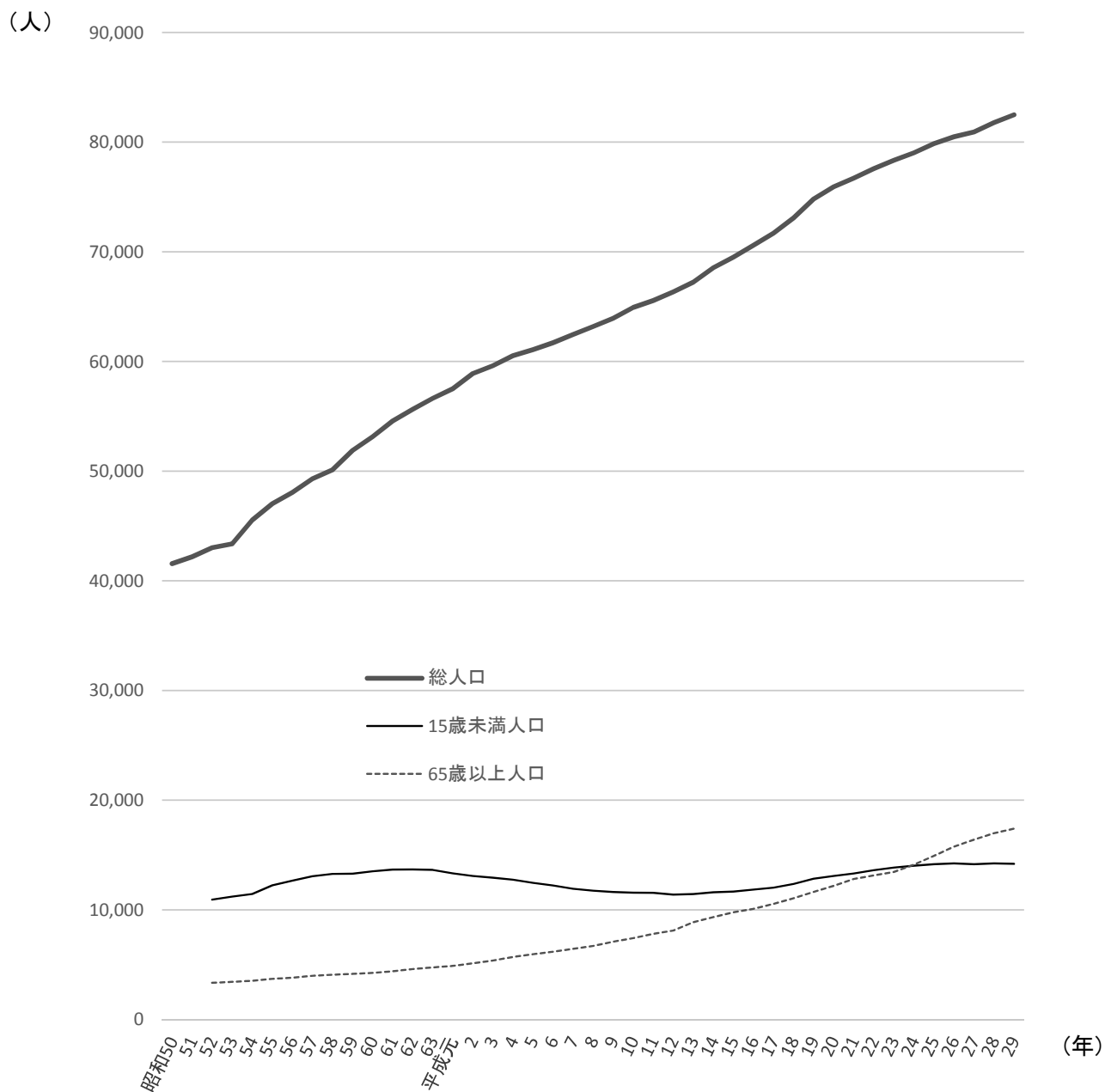
1. 市民の暮らし（平成 28 年中）

<p>人口密度</p>  <p>1 km²あたり 1,471 人</p>	<p>世帯</p>  <p>1 世帯に 2.6 人</p>	<p>出生</p>  <p>1 日に 2.3 人</p>	<p>死亡</p>  <p>1 日に 1.5 人</p>
<p>転入</p>  <p>1 日に 10.1 人</p>	<p>転出</p>  <p>1 日に 8.3 人</p>	<p>結婚</p>  <p>1 日に 1.1 組</p>	<p>市職員</p>  <p>市民 122 人に 1 人</p>
<p>医師</p>  <p>市民 358 人に 1 人 (H28 年 12 月末現在の医師数による)</p>	<p>教員（小・中学校）</p>  <p>生徒 17 人に 1 人</p>	<p>警察署員</p>  <p>市民 1,177 人に 1 人</p>	<p>消防職員</p>  <p>市民 1,414 人に 1 人</p>
<p>救急車</p>  <p>出動回数 1 日に 8.0 回</p>	<p>ゴミ</p>  <p>1 日に 48.2 t</p>	<p>自動車</p>  <p>1 世帯に 1.7 台</p>	<p>水道</p>  <p>普及率 99.9 % 1 日 1 人あたり 289 ㍓給水</p>
<p>交通事故</p>  <p>1 日に 0.9 件（人身事故）</p>	<p>火災</p>  <p>36.6 日に 1 件</p>	<p>予算</p>  <p>1 人あたり 314,954 円</p>	<p>税金</p>  <p>1 人あたり 152,396 円</p>

人口 平成 28 年 12 月末現在 82,012 人

世帯 平成 28 年 12 月末現在 30,971 世帯

2.人口の推移

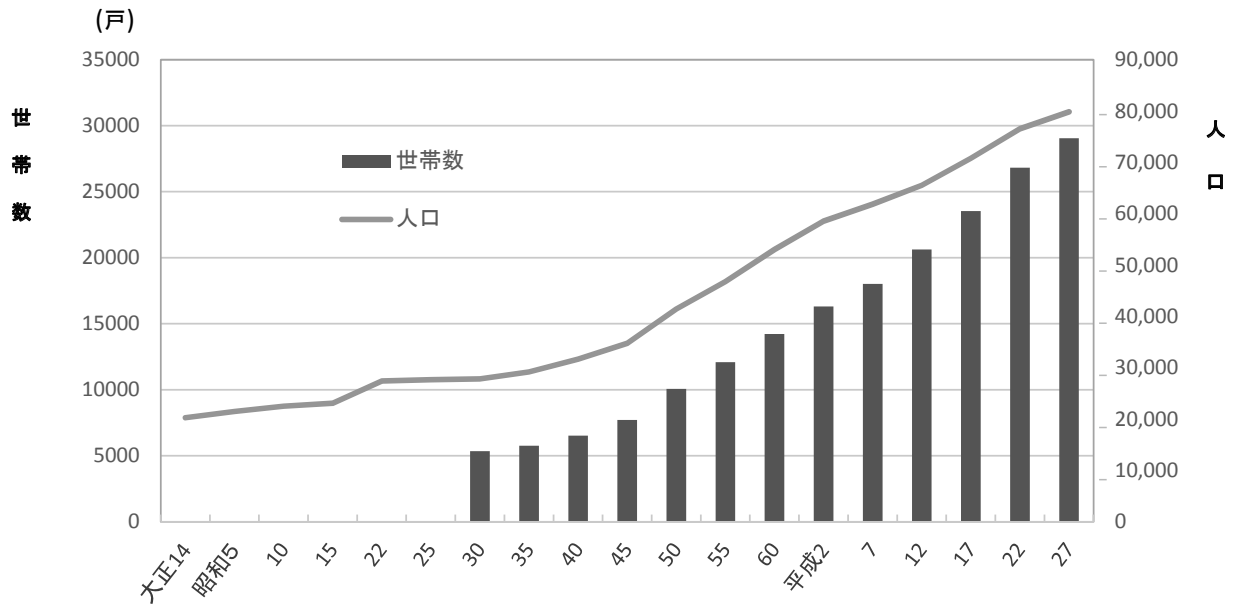


(資料：住民基本台帳)

*各年9月30日現在

3. 国勢調査

(1)人口・世帯数の推移



(2)男女別・年齢別人口

