


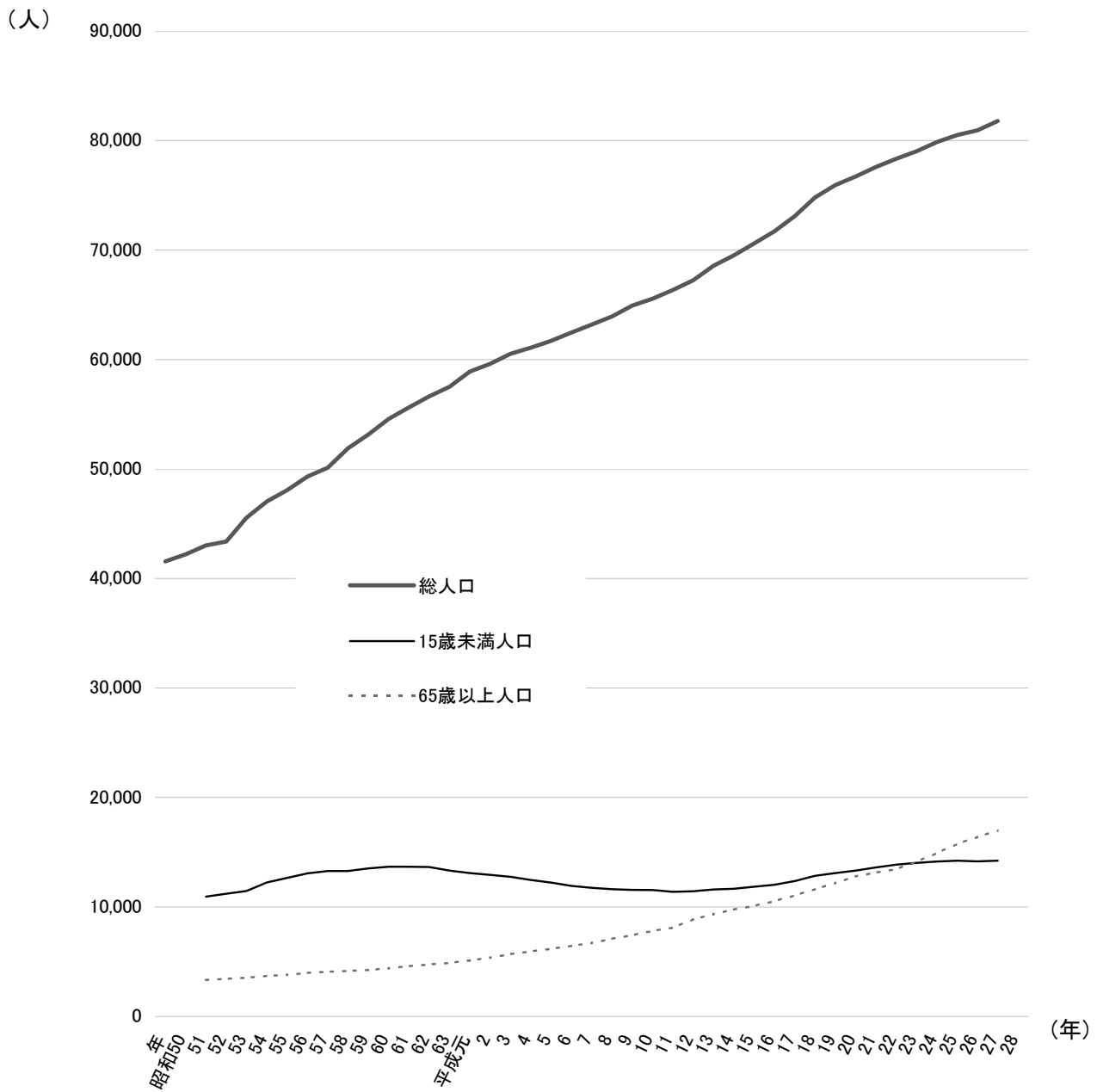
統計図表

1. 市民の暮らし（平成27年中）

<p>人口密度</p>  <p>1 km²あたり 1,455 人</p>	<p>世帯</p>  <p>1世帯に2.7人</p>	<p>出生</p>  <p>1日に2.3人</p>	<p>死亡</p>  <p>1日に1.6人</p>
<p>転入</p>  <p>1日に9.1人</p>	<p>転出</p>  <p>1日に8.6人</p>	<p>結婚</p>  <p>1日に1.1組</p>	<p>市職員</p>  <p>市民122人に1人</p>
<p>医師</p>  <p>市民373人に1人 (H27年12月末現在の医師数による)</p>	<p>教員（小・中学校）</p>  <p>生徒18人に1人</p>	<p>警察署員</p>  <p>市民1,178人に1人</p>	<p>消防職員</p>  <p>市民1,398人に1人</p>
<p>救急車</p>  <p>出動回数1日に8.2回</p>	<p>ゴミ</p>  <p>1日に49.3t</p>	<p>自動車</p>  <p>1世帯に1.7台</p>	<p>水道</p>  <p>普及率99.9% 1日1人あたり289ℓ給水</p>
<p>交通事故</p>  <p>1日に1.1件（人身事故）</p>	<p>火災</p>  <p>24.3日に1件</p>	<p>予算</p>  <p>1人あたり311,984円</p>	<p>税金</p>  <p>1人あたり150,313円</p>

人口 平成27年12月末現在 81,094人
世帯 平成27年12月末現在 30,296世帯

2.人口の推移

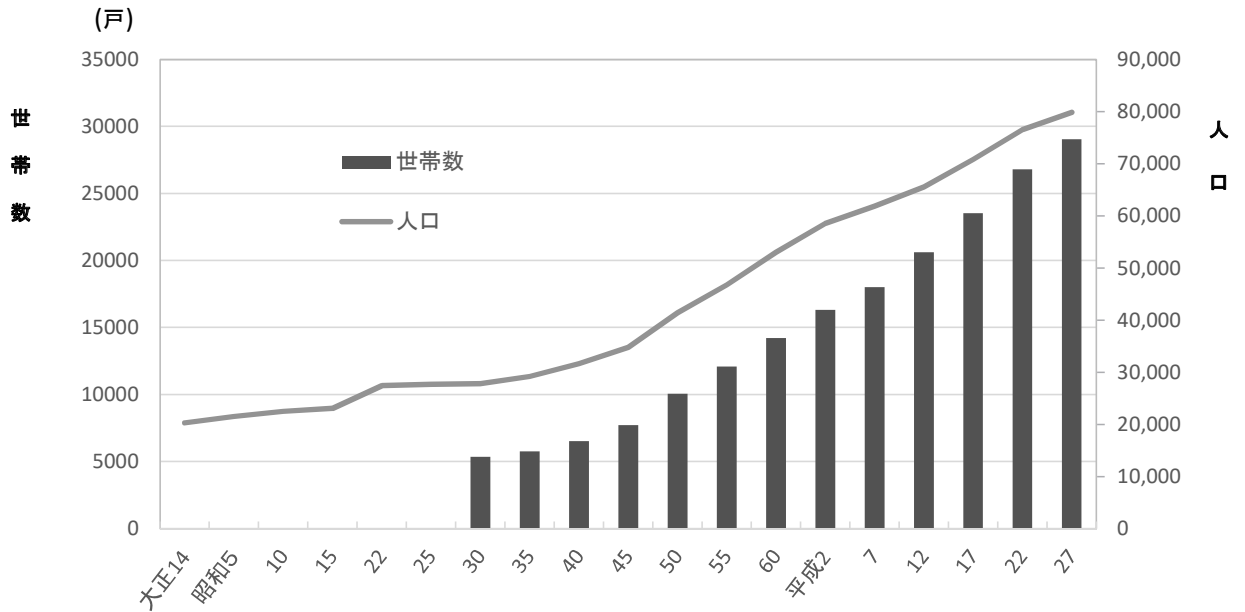


(資料：住民基本台帳)

* 各年9月30日現在

3. 国勢調査

(1)人口・世帯数の推移



(2)男女別・年齢別人口

