

## - Logo フォームでの提出方法について-

① 該当する学区の URL を選択しフォームを開きます。

Logoフォームでの計画書の提出はこちらから(※実績資料を送付することはできません)

計画提出期限は7月31日です。

- ▶ [守山会館あてLogoフォーム\(外部リンク\)](#) □
- ▶ [吉身会館あてLogoフォーム\(外部リンク\)](#) □
- ▶ [小津会館あてLogoフォーム\(外部リンク\)](#) □
- ▶ [玉津会館あてLogoフォーム\(外部リンク\)](#) □
- ▶ [河西会館あてLogoフォーム\(外部リンク\)](#) □
- ▶ [速野会館あてLogoフォーム\(外部リンク\)](#) □
- ▶ [中洲会館あてLogoフォーム\(外部リンク\)](#) □

② 「申請に進む」を選択します。

### 入力フォーム

このフォームは、株式会社トラストバンクが提供する電子申請サービス「LoGoフォーム」へログインをして申請することができます。  
ご希望の申請方法を選び、次の画面に進んでください。

#### このまますぐに申請する

ゲストとして申請を進めます。

※メールアドレス認証が必要な場合があります。

申請へ進む

#### ログインして申請

ログインまたはアカウント登録をして申請を進めます。



#### アカウント登録でマイページをご利用できます

- ① 自分の申請履歴を確認できます。
- ② 氏名や住所などの登録内容を利用して、申請フォームへ自動入力できます。
- ③ 電子文書の確認や支払いが必要な申請もすぐわかります。


③ 自治会を選択します。

Q1. 自治会を選択してください。(守山学区) **必須**


- 今宿
- 泉町
- 本町
- 梅田町
- 勝部
- 焰魔堂

④ クリップマークを押して計画報告書を添付し、確認画面へ進みます。


Q2. 事業計画・報告書を添付してください。 **必須**

 \_\_\_\_\_


2ファイル以上ある場合はこちらに添付してください。

 \_\_\_\_\_

3ファイル以上ある場合はこちらに添付してください。

 \_\_\_\_\_

PC > デスクトップ > テスト

 事業計画・報告書.xlsx

Q2. 事業計画・報告書を添付してください。 **必須**

 事業計画・報告書.xlsx (134.5 kB) ✕

2ファイル以上ある場合はこちらに添付してください。

 \_\_\_\_\_

3ファイル以上ある場合はこちらに添付してください。

 \_\_\_\_\_

[→ 確認画面へ進む](#) [🔒 入力内容を一時保存する](#)

⑤ 入力内容を確認し、送信します。

 入力フォーム

1  入力      2  確認      3  完了

入力内容確認

Q1. 自治会を選択してください。(守山学区)

今宿

Q2. 事業計画・報告書を添付してください。

(ファイル名: 事業計画・報告書.xlsx)

2ファイル以上ある場合はこちらに添付してください。

3ファイル以上ある場合はこちらに添付してください。

[← 1つ前の画面に戻る](#) [→ 送信](#)