

令和 5 年 版

守 山 市 統 計 書

守山市統計書



市章由来

守山市の頭文字の「も」を
図案化したもので、平和円満と
飛躍発展の姿を象徴している。

はじめに

令和5年版守山市統計書は、守山市の各分野にわたり最新の統計資料を総合的に収録し、市勢の現状ならびにその推移の一端を明らかにしようとするものです。

本書が各種施策の基礎資料として、広くご活用いただければ幸いです。

なお、本書の編集にあたり貴重な資料をご提供いただきました関係各位のご好意とご理解に対しまして、深く感謝いたしますとともに、今後とも一層のご協力とご指導を賜りますようお願いいたします。

令和6年3月

守山市長 森 中 高 史

凡 例

- 1 本書は、守山市についての各般にわたる基本的な統計資料を収録したものです。（特に区域を示していないものは守山市分）
- 2 資料は指定統計調査・官公庁・庁内各部局および民間団体などから報告を求めたものと、一部は直接調査のうえ収集したものです。
- 3 統計表のうち、「～年」とあるのは1暦年間（1月～12月）を、「～年度」とあるのは1年度間（4月～翌年3月）を示し、現在日を示す場合は表の右上に明記しました。
- 4 各数字の単位未満は原則として四捨五入したもので、総数と内訳が合わない場合もあります。
- 5 統計表中の符号は次のとおりです。
 - 「0」 …………… 記載単位に満たないもの
 - 「…」 …………… 不詳および算出不能
 - 「—」 …………… 当該数字のないもの
 - 「△」 …………… マイナス（減）の数値
 - 「X」 …………… 公表をさしひかえるもの

総目次

統計図表

I	自	然	1	
II	人	口	6	
III	産	業・経	済	30
IV	建	設	43	
V	運	輸・通	信	49
VI	水	道・ガ	ス	51
VII	保	健・衛	生	53
VIII	民	生	60	
IX	教	育・文	化	69
X	公	安	80	
XI	財	政	83	
XII	市	政	91	
XIII	そ	の	他	103

目 次

I 自 然

1 位置および範囲	1
2 面積および地勢	1
3 市域の変遷	2
4 町別・学区別面積	3
5 地目別面積	4
6 都市計画区域面積	4
7 河川	
(1) 一級河川	4
(2) 準用河川	4
8 気象	5

II 人 口

1 国勢調査人口・世帯数	6
2 国籍別・男女別外国人数	6
3 国勢調査人口 年齢別 (各歳)	
男女別人口	7
4 人口総数の推移	8
5 人口総数 (日本人) の推移	9
6 世帯人員別一般世帯数および 一般世帯人員	10
7 自治会別・年齢別 (5歳階級)・ 男女別人口	11
8 自治会別人口・世帯数の推移	19
9 人口動態	21
10 社会動態	21
11 転出入地別移動状況	22
12 産業別就業構造就業者の 推移 (15歳以上)	22
13 流出・流入人口	
(1) 流出人口	23
(2) 流入人口	24
14 労働力状態・産業・従業上の地位	25
15 守山市D I D (人口集中地区)	27

III 産業・経済

1 農業の概況	
(1) 農業経営体数および農家数	30
(2) 農業経営体の経営耕地面積	30
(3) 個人経営体の農家世帯員数および 基幹的農業従事者数	30
(4) 経営耕地面積規模別経営体数	31
(5) 農作物販売金額規模別経営体数	31
(6) 農作物作付面積数	31
2 農地転用状況	32
3 水産業の概況	
(1) 経営組織別・専業兼業別経営体数	32
(2) 就業者数・漁船数	32
4 事業所の概況	
(1) 事業所の推移	33
(2) 経営組織別事業所数・従業者数	34
(3) 経営規模別事業所数・従業者数	35
5 商業の概況	
(1) 卸売業・小売業の推移	36
(2) 卸売業・小売業の産業分類別表	36
6 観光の概況	
(1) 観光客月別入込数	37
(2) 観光客目的別入込数	37
7 金融機関数	38
8 工業の概況	
(1) 工業用地の推移	38
(2) 工業の推移	39
(3) 資本金階層別表	39
(4) 従業者規模別表	39
(5) 産業中分類別表	41

IV 建 設

1 建築確認件数	43
2 住居の状況	43
3 家屋の状況	44

4	道路の状況	44	VIII	民 生	
5	橋梁の状況	45	1	国民健康保険加入状況	60
6	市営住宅の状況	46	2	国民健康保険経理状況	60
7	社会体育有料施設等		3	国民健康保険給付状況	60
	(1)施設の概要	47	4	後期高齢者医療給付状況	61
	(2)利用状況	48	5	福祉医療費助成状況	61
8	公園の状況	48	6	年金受給状況	61
V	運輸・通信		7	国民年金適用（加入）状況	62
1	JR守山駅の乗車人員	49	8	保育園の概況	62
2	バスの概況	49	9	こども園の概況	63
3	琵琶湖大橋通行量	49	10	児童手当等受給状況	64
4	自動車保有台数	50	11	生活保護状況	64
5	郵便施設状況	50	12	高齢者福祉	
6	電話設置状況	50		(1)年齢別高齢者人口	64
7	テレビ契約状況	50		(2)老人クラブの状況	65
VI	水道・ガス		13	身体障害者手帳交付状況	66
1	上水道事業の推移	51	14	児童扶養手当認定および受給状況	66
2	下水道の整備状況		15	市民相談の状況	
	(1)公共下水道の状況	51		(1)消費生活相談	67
	(2)農業集落排水事業の状況	51		(2)市民相談	67
3	都市ガス需要戸数および需要量	52	16	介護保険被保険者数および認定状況	67
VII	保健・衛生		17	介護保険給付費状況	68
1	医療施設の状況	53	18	介護保険種類別実績	
2	医療従事者の状況	53		(1)施設サービス	68
3	環境衛生関係営業施設の状況	53		(2)居宅サービス	68
4	食品衛生営業施設の状況	54	IX	教育・文化	
5	予防接種実施状況	54	1	幼稚園の概況	69
6	健康診査受診者の状況	55	2	小学校の概況	69
7	死因別死亡状況	56	3	中学校の概況	70
8	妊娠期間別死産状況	56	4	市内高等学校、短期大学、大学、 特別支援学校、各種・専修学校の状況	70
9	ごみ処理とその内訳	57	5	児童生徒の体位の推移	
10	し尿等処理状況	57		(1)身長	71
11	公害苦情状況	57		(2)体重	72
12	済生会守山市民病院入外区分別患者数	58	6	指定文化財等一覧表	
				(1)国指定重要文化財・国史跡	73
				(2)国指定ならびに国選択無形民俗文化財	73

(3) 国認定重要美術品	73
(4) 国登録有形文化財	73
(5) 日本遺産	73
(6) 県指定文化財	73
(7) 県選択無形民俗文化財	74
(8) 守山市指定文化財	74
7 守山市市民文化会館	
(守山市民ホール) の概要	76
8 守山市生涯学習・教育支援センター	
(エルセンター) の概要	76
9 埋蔵文化財センターの概要	76
10 下之郷史跡公園の概要	76
11 図書館の概要	
(1) 施設	77
(2) 利用状況 (個人貸出分)	77
(3) 蔵書数	77
12 公民館の概要	78
13 公民館等利用状況	78
14 大庄屋諏訪家屋敷の概要	79

X 公 安

1 刑法犯発生件数	80
2 交通事故の状況	
(1) 年齢別交通事故発生状況	80
(2) 第1当事者違反別状況	81
3 信号機設置状況	81
4 守山警察署職員数	81
5 火災発生状況	82
6 火災・救急出動状況	82
7 消火栓・防火水槽設置状況	82
8 消防従事者および消防車等の状況	82

XI 財 政

1 市税収入状況	83
2 決算収支の状況 (一般会計)	84
3 決算分析指数 (普通会計)	84
4 特別会計決算額	84
5 普通会計決算額	86
6 水道事業会計決算額	88

7 下水道事業会計決算額	88
8 病院事業会計決算額	89
9 市有地種類別面積	89
10 個人所得種類別構成比 (課税状況)	90

XII 市 政

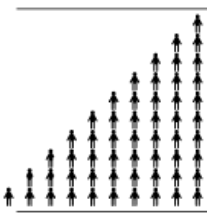













1 歴代市長	91
2 市職員数	91
3 市職員の年齢別構成	91
4 守山市名誉市民	91
5 姉妹都市	91
6 守山市組織機構図	92
7 選挙の状況	94
8 第5次守山市総合計画について	96
9 災害時における応援・協力協定	99

XIII その他

守山市歴史年表	103
守山市歌、市の花、市の木	118

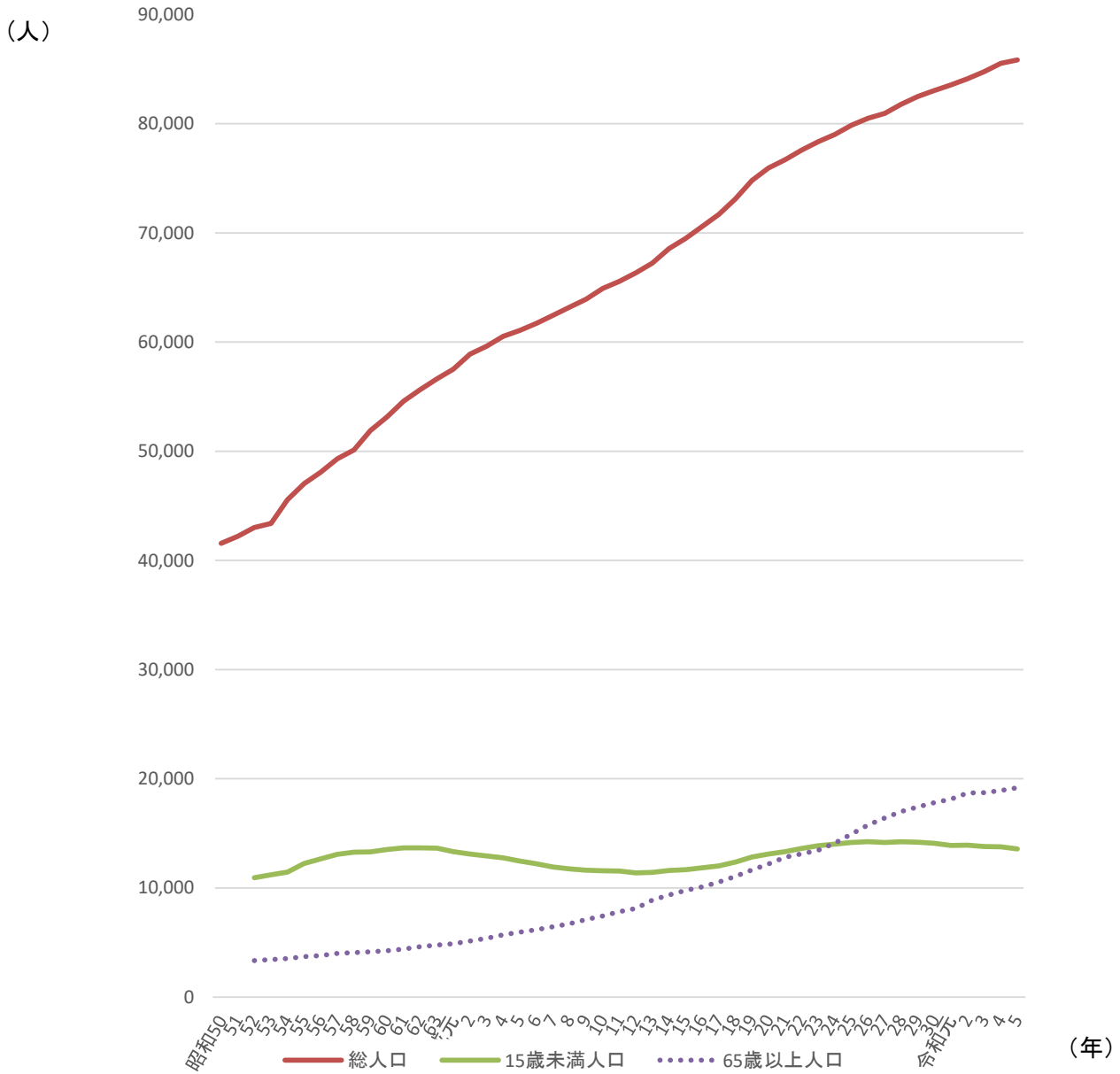
統計図表

1. 市民の暮らし（令和4年中）

<p>人口密度</p>  <p>1 km²あたり 1,536 人</p>	<p>世帯</p>  <p>1世帯に 2.48 人</p>	<p>出生</p>  <p>1日に 2.1 人</p>	<p>死亡</p>  <p>1日に 1.9 人</p>
<p>転入</p>  <p>1日に 10.7 人</p>	<p>転出</p>  <p>1日に 9.3 人</p>	<p>結婚</p>  <p>1日に 1.0 組</p>	<p>市職員</p>  <p>市民 157 人に 1 人</p>
<p>医師</p>  <p>市民 344 人に 1 人 (R4 年 12 月末現在の医師数による)</p>	<p>教員（小・中学校）</p>  <p>生徒 16 人に 1 人</p>	<p>警察署員</p>  <p>市民 1,165 人に 1 人</p>	<p>消防職員</p>  <p>市民 1,359 人に 1 人</p>
<p>救急車</p>  <p>出動回数 1 日に 9.8 回</p>	<p>ゴミ</p>  <p>1日に 49.5 t</p>	<p>自動車</p>  <p>1世帯に 1.6 台</p>	<p>水道</p>  <p>普及率 99.9% 1日1人あたり 284 ㍓給水</p>
<p>交通事故</p>  <p>1日に 0.5 件（人身事故）</p>	<p>火災</p>  <p>26.1 日に 1 件</p>	<p>予算</p>  <p>1人あたり 396,875 円</p>	<p>税金</p>  <p>1人あたり 157,051 円</p>

人口	令和4年12月末現在	85,619 人
世帯	令和4年12月末現在	34,469 世帯

2.人口の推移

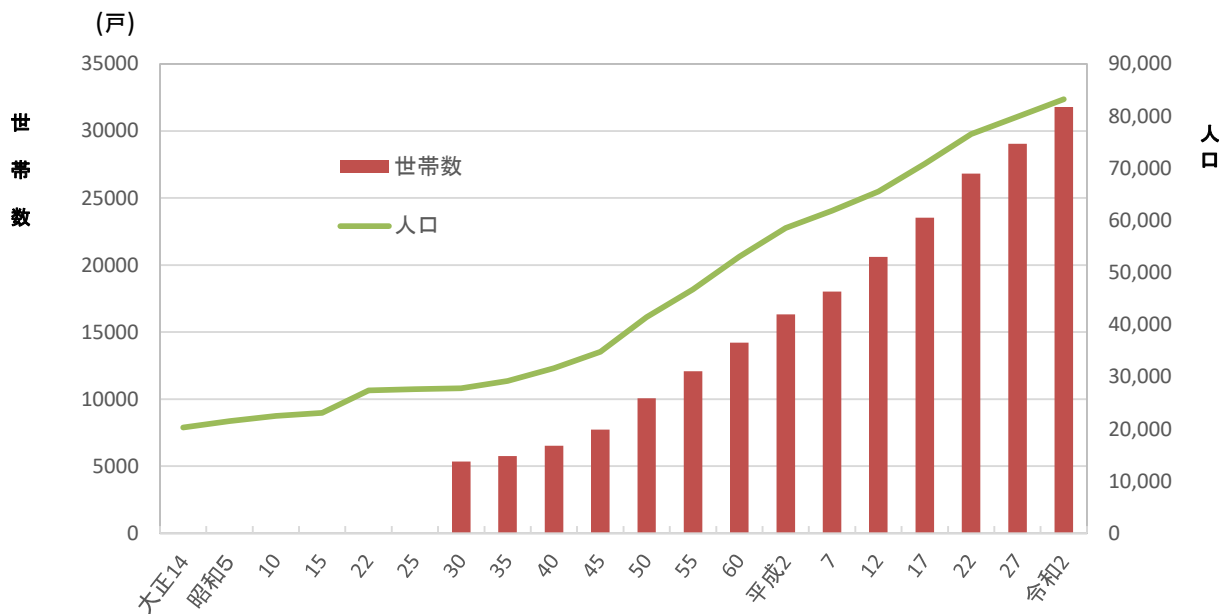


(資料:住民基本台帳)

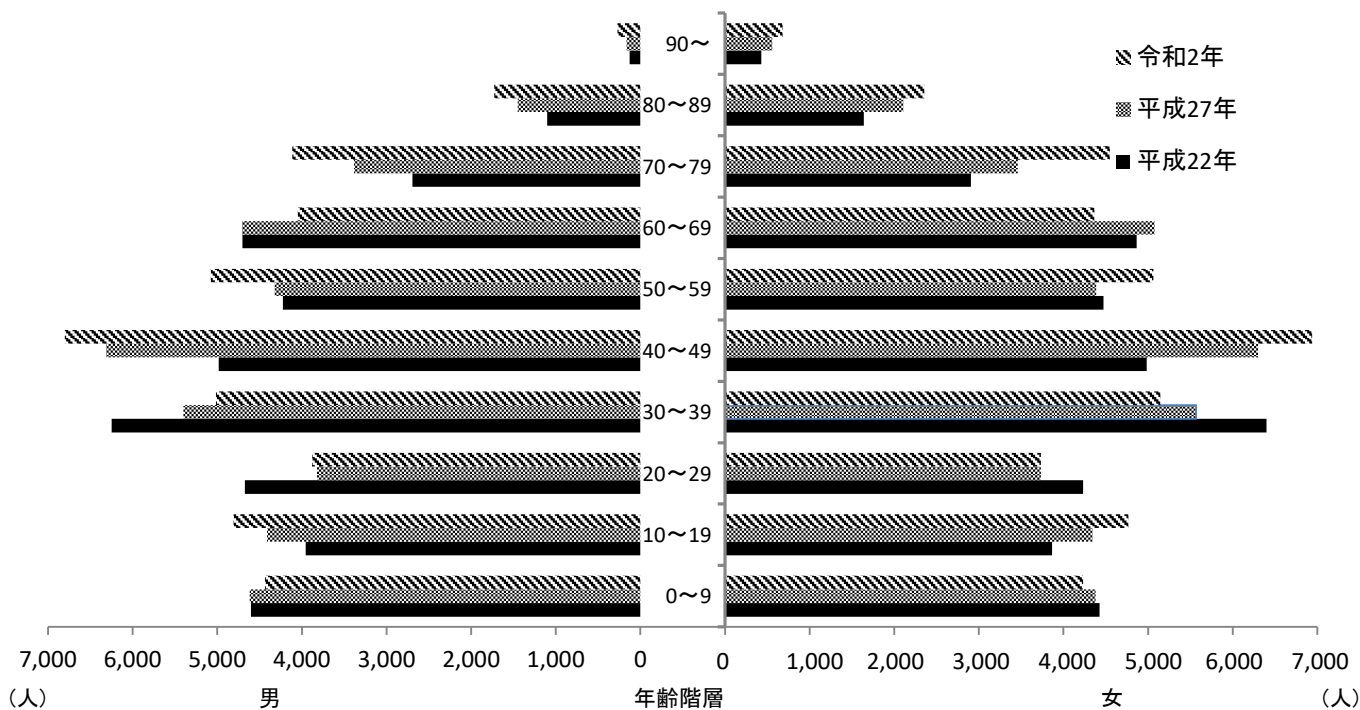
※各年9月30日現在

3. 国勢調査

(1)人口・世帯数の推移



(2)男女別・年齢別人口



I 自 然

1. 位置および範囲

(世界測地系)

	経度	緯度	地名・地点
東端	東経136° 00′ 57″	北緯35° 03′ 03″	守山市立入町地先
西端	東経135° 55′ 24″	北緯35° 05′ 17″	琵琶湖
南端	東経135° 59′ 36″	北緯35° 02′ 14″	守山市阿村町地先
北端	東経135° 57′ 34″	北緯35° 08′ 50″	琵琶湖

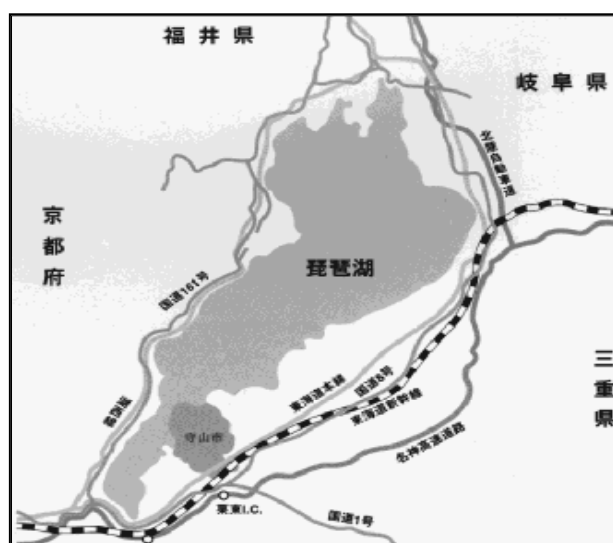
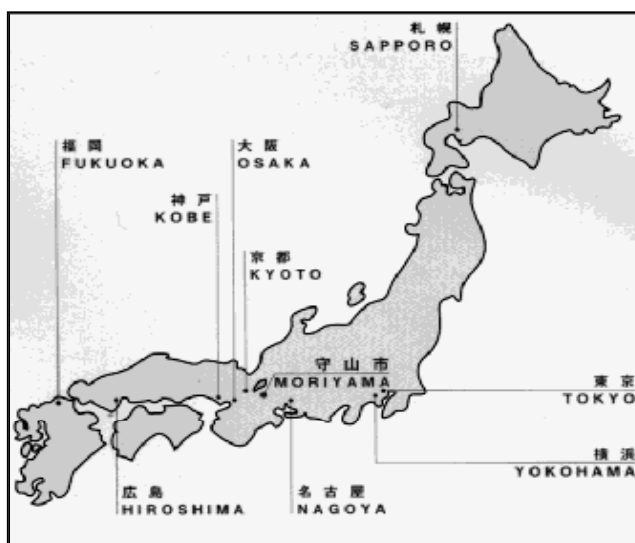
守山市役所の位置 守山市吉身二丁目5番22号

東経135° 59′ 40″

北緯 35° 03′ 32″

2. 面積および地勢

面積 (km ²)	広ぼう (km)		海拔 (m)	
	東西	南北	最高	最低
55.73	8.4	12.2	106.1	83.7

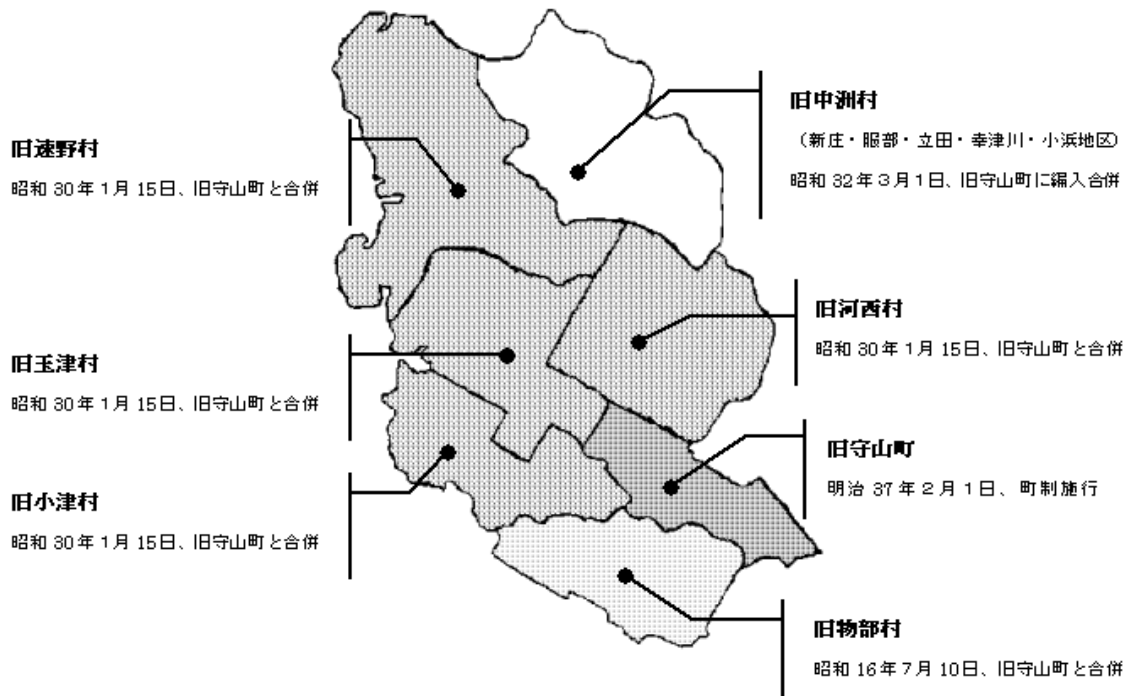


3. 市域の変遷

年 月 日	面積 (km ²)	摘 要
明治 37 年 2 月 1 日	…	町制施行
昭和 16 年 7 月 10 日	…	守山町、物部村合併し守山町
昭和 30 年 1 月 15 日	35.73	守山町、小津村、玉津村、河西村、速野村合併し守山町
昭和 32 年 3 月 1 日	42.62	中洲村合併(吉川、菖蒲、喜合を除く区域)
昭和 41 年 3 月 18 日	43.82	公有水面の埋立て
昭和 43 年 8 月 16 日	43.83	公有水面の埋立て
昭和 43 年 11 月 20 日	43.83	公有水面の埋立て
昭和 44 年 1 月 10 日	43.83	公有水面の埋立て
昭和 45 年 7 月 1 日	43.83	市制施行
昭和 46 年 3 月 31 日	43.84	公有水面の埋立て
昭和 47 年 8 月 30 日	43.84	公有水面の埋立て
昭和 48 年 9 月 26 日	43.87	公有水面の埋立て
昭和 55 年 8 月 8 日	43.88	公有水面の埋立て
昭和 59 年 9 月 1 日	44.18	公有水面の埋立て
平成 2 年 10 月 1 日	44.26	一部境界未定のため総務庁統計局にて推定
平成 19 年 10 月 1 日	54.81	琵琶湖の境界確定
平成 22 年 7 月 30 日	55.73	行政界確定
平成 26 年 10 月 1 日	55.74	全国都道府県市区町村別面積調
令和 4 年 7 月 1 日	55.73	行政界一部変更

守山市

昭和45年7月1日、市制施行



4. 町別・学区別面積

(単位：km²)

町名	面積	町名	面積	町名	面積
総面積	※55.73	吉身七丁目	0.04	森川原町	0.55
今宿町	0.01	岡町	0.19	山賀町	0.72
今宿一丁目	0.08	立入町	0.59	杉江町	1.03
今宿二丁目	0.13	浮気町	0.37	赤野井町	1.59
今宿三丁目	0.05	梅田町	0.13	矢島町	1.96
今宿四丁目	0.16	勝部町	0.10	石田町	0.90
守山町	0.03	勝部一丁目	0.17	十二里町	0.44
守山一丁目	0.08	勝部二丁目	0.15	小島町	0.84
守山二丁目	0.15	勝部三丁目	0.14	播磨田町	1.86
守山三丁目	0.19	勝部四丁目	0.17	今市町	0.35
守山四丁目	0.13	勝部五丁目	0.16	荒見町	0.52
守山五丁目	0.17	勝部六丁目	0.10	笠原町	1.31
守山六丁目	0.19	焰魔堂町	0.22	中町	0.34
下之郷町	0.08	千代町	0.21	川田町	2.77
下之郷一丁目	0.16	阿村町	0.28	洲本町	2.03
下之郷二丁目	0.12	伊勢町	0.43	木浜町	3.35
下之郷三丁目	0.12	二町町	0.29	今浜町	3.35
吉身町	0.03	古高町	0.82	水保町	2.32
吉身一丁目	0.10	大門町	0.32	新庄町	0.99
吉身二丁目	0.11	横江町	0.35	服部町	1.15
吉身三丁目	0.18	金森町	0.64	立田町	1.87
吉身四丁目	0.11	三宅町	0.96	幸津川町	2.76
吉身五丁目	0.18	大林町	0.41	小浜町	1.29
吉身六丁目	0.06	欲賀町	0.89	守山市環境学習都市宣言記念公園	0.13
				その他(琵琶湖)	10.16

学区名	面積	学区名	面積	学区名	面積
総面積	※55.73	小津学区	5.20	速野学区	11.05
守山学区	4.48	玉津学区	4.89	中洲学区	8.06
吉身学区	2.98	河西学区	7.99	その他	10.29

※守山市と野洲市の行政界一部変更により、従来の市全域の面積から0.01km²減り、55.73km²となった。(国土地理院、令和4年全国都道府県市町村別面積調(7月1日時点))

※少数点処理の結果、市全域の総面積と町別面積あるいは学区別面積の合計とは合致しない。

5. 地目別面積

(各年1月1日現在) (単位: ha)

	令和元年	令和2年	令和3年	令和4年	令和5年
総数	4,558	4,558	4,558	4,558	4,558
田	1,736	1,727	1,720	1,712	1,702
畑	228	227	226	225	220
宅地	999	1,007	1,020	1,025	1,031
池沼	2	2	2	2	2
山林	9	9	9	8	8
原野	2	2	2	2	2
雑種地	166	165	162	162	166
公共用地等	1,416	1,419	1,417	1,422	1,427

※面積は評価面積(琵琶湖を除く)

(資料: 市税務課)

※雑種地にはゴルフ場および鉄軌道用地を含む

6. 都市計画区域面積

(各年4月1日現在) (単位: ha)

区分	令和2年	令和3年	令和4年	令和5年
市街化区域	1,193.0	1,237.1	1,237.1	1,237.1
第1種低層住居専用地域	37.8	37.8	37.8	37.8
第2種低層住居専用地域	-	-	-	-
第1種中高層住居専用地域	149.7	149.7	149.7	149.7
第2種中高層住居専用地域	211.9	211.9	211.9	211.9
第1種住居地域	259.9	275.3	275.3	275.3
第2種住居地域	12.8	12.8	12.8	12.8
準住居地域	-	-	-	-
田園住居地域	-	-	-	-
近隣商業地域	82.3	99.1	99.1	99.1
商業地域	203.8	203.8	203.8	203.8
準工業地域	22.8	22.8	22.8	22.8
工業地域	157.6	157.6	157.6	157.6
工業専用地域	54.4	66.3	66.3	66.3
市街化調整区域	3,365.0	3,320.9	3,320.9	3,320.9

(資料: 市都市計画・交通政策課)

7. 河川

(1) 一級河川

(単位: m)

河川名	指定年月日	延長
野洲川	S40.3.24	8,100
山賀川	S41.3.28	4,650
幸津川	S40.3.24	3,600
金森川	S42.5.25	1,000
法竜川	S40.3.24	3,570
天神川	S40.3.24	5,160
守山川	S40.3.24	4,780
堺川	S40.3.24	3,520

(資料: 市国県事業対策課)

(2) 準用河川

(単位: m)

河川名	指定年月日	延長
下ノ手川	S49.6.15	140
目田川	S49.6.15	1,480
石田川	S49.9.27	2,963
三反田川	S51.7.15	3,850
法竜川一号支線	S51.9.24	1,115
金田井川	S53.1.13	680
案内川	S55.4.24	1,280

(資料: 市土木管理課)

8. 気 象

	気 温(°C)			湿 度(%)			風速(m/s)		総降雨量 (mm)
	最高	最低	平均	最高	最低	平均	最大	平均	
平成27年	37.9	△2.2	15.7	99.4	12.5	78.5	21.3	2.3	1,486.0
平成28年	36.2	△3.7	16.1	99.6	15.6	78.1	24.3	2.3	1,280.5
平成29年	35.4	△3.8	15.1	98.9	13.0	66.8	45.7	2.8	1,496.5
平成30年	38.7	△5.2	15.8	99.9	11.9	67.6	21.8	2.3	1,531.0
令和元年	38.6	△2.8	16.0	99.9	10.3	68.9	31.5	2.2	1,414.0
令和2年	38.8	△1.7	16.4	99.9	13.3	68.2	27.8	2.2	1,603.5
1月	16.9	△0.1	7.2	99.9	36.1	68.2	27.8	2.4	64.5
2月	18.2	△1.7	6.2	99.9	28.0	68.8	20.8	2.2	78.0
3月	23.3	△0.7	9.9	99.9	17.2	64.9	23.0	2.3	111.0
4月	26.4	2.5	12.2	99.9	13.3	60.1	23.9	2.7	143.0
5月	30.4	9.1	19.5	99.9	15.3	66.6	17.1	2.2	131.5
6月	33.0	14.9	24.2	99.9	19.8	70.8	18.2	2.2	239.5
7月	35.5	19.5	25.1	99.9	33.0	82.6	23.6	2.0	357.0
8月	38.8	22.1	29.9	99.9	28.2	67.7	15.0	2.0	43.0
9月	36.0	15.9	24.8	99.9	32.0	74.3	18.1	2.1	118.0
10月	29.4	7.7	17.2	98.4	22.5	67.6	16.0	1.8	235.0
11月	26.3	5.1	13.2	92.7	27.4	64.2	15.0	1.8	58.0
12月	17.6	△0.5	6.9	90.7	28.4	62.5	20.3	2.4	25.0
令和3年	37.8	△4.0	16.1	99.9	10.0	65.8	29.6	2.4	1710.5
1月	15.4	△4.0	4.4	91.3	23.8	59.8	20.0	2.7	58.5
2月	20.7	△2.5	7.2	91.3	12.6	55.3	20.2	2.8	63.5
3月	22.9	0.5	10.6	92.2	12.1	62.4	25.3	2.4	120.5
4月	25.3	2.8	14.0	92.2	10.0	57.8	17.8	2.5	187.0
5月	29.8	8.3	18.7	97.0	12.7	66.2	21.3	2.3	199.5
6月	33.2	14.8	23.2	92.2	24.0	65.1	29.6	1.8	97.0
7月	36.7	21.3	27.4	98.3	25.0	67.5	19.3	2.2	222.5
8月	37.8	20.8	27.2	94.3	27.5	70.5	29.2	2.2	384.0
9月	32.5	16.2	23.4	99.9	30.8	75.6	13.5	1.9	188.0
10月	31.0	6.3	18.7	98.7	17.8	70.2	18.3	2.1	47.5
11月	23.7	0.1	12.0	99.9	30.2	68.8	19.2	2.4	69.5
12月	17.7	△1.5	6.9	99.9	29.8	70.5	26.9	3.0	73.0
令和4年	37.8	△2.4	15.9	99.9	13.0	69.6	24.9	2.4	1317.5
1月	13.5	△2.4	3.3	96.3	27.8	69.4	21.1	2.6	29.0
2月	15.4	△2.4	3.6	96.4	22.1	62.5	19.9	3.2	16.0
3月	21.9	△2.4	9.1	99.9	18.6	67.6	20.2	2.3	99.0
4月	28.3	2.0	15.5	99.9	16.2	64.8	18.5	2.5	103.0
5月	32.4	6.1	18.6	99.9	13.0	64.2	24.9	2.2	80.0
6月	36.5	12.7	23.6	99.9	18.4	70.3	20.2	2.7	108.5
7月	37.8	20.5	27.3	99.9	24.9	75.7	15.9	2.1	282.0
8月	37.8	19.1	28.2	99.9	31.6	74.7	16.5	2.2	208.5
9月	34.1	14.5	24.9	99.9	37.3	75.7	21.3	2.6	181.5
10月	31.1	6.5	17.2	99.9	21.8	71.0	14.9	1.7	100.0
11月	24.5	4.8	13.1	99.9	31.6	75.1	14.2	1.5	81.0
12月	16.4	△2.1	5.8	99.4	23.8	64.4	21.4	3.0	29.0

※風速は最大瞬間風速を表示

(資料：湖南広域消防局災害管制課)

Ⅱ 人 口

1. 国勢調査人口・世帯数

	世帯数	人 口			対前回増減率		人口密度
		総数	男	女	世帯	人口	
大正14年	…	20,289	10,082	10,207	…	…	…
昭和5年	…	21,504	10,686	10,818	…	6.0	…
昭和10年	…	22,513	11,118	11,395	…	4.7	…
昭和15年	…	23,086	11,439	11,647	…	2.5	…
昭和22年	…	27,420	13,174	14,246	…	18.8	…
昭和25年	…	27,652	13,391	14,261	…	0.8	…
昭和30年	5,351	27,821	13,510	14,311	…	0.6	778.6
昭和35年	5,758	29,207	14,172	15,035	7.6	5.0	685.3
昭和40年	6,533	31,676	15,472	16,204	13.5	8.5	743.2
昭和45年	7,721	34,785	17,298	17,487	18.2	9.8	793.6
昭和50年	10,063	41,439	20,644	20,795	30.3	19.1	944.6
昭和55年	12,094	46,763	23,041	23,722	20.2	12.8	1,065.7
昭和60年	14,224	53,052	26,242	26,810	17.6	13.4	1,200.8
平成2年	16,317	58,561	29,111	29,450	14.7	10.4	1,323.1
平成7年	18,022	61,859	30,525	31,334	10.4	5.6	1,397.6
平成12年	20,623	65,542	32,305	33,237	14.4	6.0	1,480.8
平成17年	23,543	70,823	34,723	36,100	14.2	8.1	1,600.2
平成22年	26,819	76,560	37,659	38,901	13.9	8.1	1,373.8
平成27年	29,052	79,859	39,315	40,544	8.3	4.3	1,432.7
令和2年	31,796	83,236	40,872	42,364	9.4	4.2	1,493.3

(資料：国勢調査)

2. 国籍別・男女別外国人数

		総数	韓国・朝鮮	中国	フィリピン	アメリカ	ブラジル	ペルー	その他
平成2年	計	359	332	11	…	4	12		
	男	180	167	5	…	1	7		
	女	179	165	6	…	3	5		
平成7年	計	479	325	26	8	10	94	13	3
	男	235	161	13	1	5	49	6	-
	女	244	164	13	7	5	45	7	3
平成12年	計	570	323	37	21	13	127	28	21
	男	289	169	18	4	9	65	17	7
	女	281	154	19	17	4	62	11	14
平成17年	計	578	231	82	37	16	128	39	45
	男	276	122	31	11	10	58	19	25
	女	302	109	51	26	6	70	20	20
平成22年	計	601	204	139	39	14	67	38	100
	男	294	107	53	5	9	36	20	64
	女	307	97	86	34	5	31	18	36
平成27年	計	575	219	165	43	5	37	29	77
	男	285	114	67	7	4	22	14	57
	女	290	105	98	36	1	15	15	20
令和2年	計	1,025	178	318	73	6	59	50	341
	男	417	87	73	19	5	36	24	173
	女	608	91	245	54	1	23	26	168

※総数には国名「不詳」を含む

(資料：国勢調査)

3. 国勢調査人口 年齢別(各歳)男女別人口

(令和2年) (単位:人、%、歳)

	総数	男	女		総数	男	女
総数	83,236	40,872	42,364	55～59歳	4,625	2,317	2,308
0～4歳	3,965	2,014	1,951	55歳	993	537	456
0歳	701	347	354	56歳	985	489	496
1歳	742	373	369	57歳	940	449	491
2歳	798	412	386	58歳	890	422	468
3歳	867	466	401	59歳	817	420	397
4歳	857	416	441	60～64歳	4,016	1,947	2,069
5～9歳	4,705	2,423	2,282	60歳	788	377	411
5歳	923	487	436	61歳	806	411	395
6歳	911	476	435	62歳	841	427	414
7歳	887	443	444	63歳	772	370	402
8歳	974	501	473	64歳	809	362	447
9歳	1,010	516	494	65～69歳	4,400	2,103	2,297
10～14歳	4,972	2,526	2,446	65歳	839	423	416
10歳	987	501	486	66歳	779	367	412
11歳	990	504	486	67歳	910	419	491
12歳	1,003	518	485	68歳	869	410	459
13歳	1,012	501	511	69歳	1,003	484	519
14歳	980	502	478	70～74歳	5,007	2,330	2,677
15～19歳	4,603	2,281	2,322	70歳	1,034	473	561
15歳	926	468	458	71歳	1,151	512	639
16歳	954	498	456	72歳	1,116	546	570
17歳	950	480	470	73歳	1,028	469	559
18歳	892	424	468	74歳	678	330	348
19歳	881	411	470	75～79歳	3,655	1,784	1,871
20～24歳	3,858	1,943	1,915	75歳	658	324	334
20歳	813	398	415	76歳	823	399	424
21歳	809	389	420	77歳	759	369	390
22歳	764	388	376	78歳	735	358	377
23歳	759	406	353	79歳	680	334	346
24歳	713	362	351	80～84歳	2,469	1,137	1,332
25～29歳	3,752	1,936	1,816	80歳	591	277	314
25歳	702	380	322	81歳	449	219	230
26歳	746	388	358	82歳	478	218	260
27歳	768	399	369	83歳	502	216	286
28歳	758	380	378	84歳	449	207	242
29歳	778	389	389	85～89歳	1,614	591	1,023
30～34歳	4,675	2,320	2,355	85歳	356	134	222
30歳	895	445	450	86歳	344	130	214
31歳	874	424	450	87歳	341	124	217
32歳	934	484	450	88歳	311	113	198
33歳	979	481	498	89歳	262	90	172
34歳	993	486	507	90～94歳	733	226	507
35～39歳	5,485	2,696	2,789	90歳	193	66	127
35歳	1,039	522	517	91歳	184	64	120
36歳	1,036	504	532	92歳	155	42	113
37歳	1,158	570	588	93歳	111	35	76
38歳	1,095	546	549	94歳	90	19	71
39歳	1,157	554	603	95～99歳	190	40	150
40～44歳	6,426	3,165	3,261	95歳	66	17	49
40歳	1,211	606	605	96歳	56	10	46
41歳	1,270	610	660	97歳	29	7	22
42歳	1,282	608	674	98歳	23	3	20
43歳	1,322	667	655	99歳	16	3	13
44歳	1,341	674	667	100歳以上	30	6	24
45～49歳	7,314	3,638	3,676	年齢不詳	1,230	691	539
45歳	1,447	707	740				
46歳	1,528	739	789				
47歳	1,548	772	776	(再掲)			
48歳	1,438	749	689	15歳未満	13,642	6,963	6,679
49歳	1,353	671	682	15～64歳	50,266	25,001	25,265
50～54歳	5,512	2,758	2,754	65歳以上	18,098	8,217	9,881
50歳	1,235	589	646	75歳以上	8,691	3,784	4,907
51歳	1,183	603	580	85歳以上	2,567	863	1,704
52歳	1,193	606	587	20～69歳	50,063	24,823	25,240
53歳	1,101	564	537	平均年齢	43.1	42.2	44.1
54歳	800	396	404	年齢中位数	43.9	43.2	44.7

4. 人口総数の推移

(各年9月30日現在) (単位：世帯、人、%)

	世帯数	人口			女100人に対する 人口性比
		総数	男	女	
昭和50年	10,176	41,566	20,744	20,822	99.6
昭和51年	10,389	42,201	21,046	21,155	99.5
昭和52年	10,679	43,025	21,405	21,620	99.0
昭和53年	10,867	43,381	21,556	21,825	98.8
昭和54年	11,524	45,549	22,612	22,938	98.6
昭和55年	11,972	47,042	23,318	23,724	98.3
昭和56年	12,303	48,068	23,781	24,287	97.9
昭和57年	12,664	49,309	24,419	24,890	98.1
昭和58年	12,943	50,126	24,859	25,267	98.4
昭和59年	13,535	51,891	25,739	26,152	98.4
昭和60年	13,896	53,147	26,377	26,770	98.5
昭和61年	14,891	54,575	27,076	27,499	98.5
昭和62年	15,212	55,634	27,211	27,962	99.0
昭和63年	15,630	56,641	28,211	28,430	99.2
平成元年	15,985	57,522	28,677	28,845	99.4
平成2年	16,556	58,903	29,382	29,521	99.5
平成3年	16,848	59,608	29,628	29,980	98.8
平成4年	17,301	60,526	30,094	30,432	98.9
平成5年	17,587	61,075	30,316	30,759	98.6
平成6年	18,072	61,704	30,642	31,062	98.6
平成7年	18,506	62,459	31,013	31,446	98.6
平成8年	18,895	63,185	31,372	31,813	98.6
平成9年	19,367	63,936	31,760	32,176	98.7
平成10年	19,953	64,926	32,214	32,712	98.5
平成11年	20,518	65,553	32,540	33,013	98.6
平成12年	21,067	66,344	32,910	33,434	98.4
平成13年	21,580	67,238	33,290	33,948	98.1
平成14年	22,348	68,558	33,911	34,647	97.9
平成15年	22,947	69,512	34,330	35,182	97.6
平成16年	23,586	70,596	34,844	35,752	97.5
平成17年	24,335	71,706	35,390	36,316	97.5
平成18年	25,198	73,095	36,081	37,014	97.5
平成19年	26,150	74,806	36,966	37,840	97.7
平成20年	26,842	75,929	37,573	38,356	98.0
平成21年	27,273	76,715	37,965	38,750	98.0
平成22年	27,813	77,586	38,403	39,183	98.0
平成23年	28,243	78,344	38,713	39,631	97.7
平成24年	28,690	79,022	39,048	39,974	97.7
平成25年	29,235	79,866	39,421	40,445	97.5
平成26年	29,751	80,497	39,783	40,714	97.7
平成27年	30,197	80,935	39,997	40,938	97.7
平成28年	30,787	81,787	40,329	41,458	97.3
平成29年	31,407	82,497	40,631	41,866	97.1
平成30年	31,935	83,053	40,997	42,056	97.5
令和元年	32,563	83,570	41,263	42,307	97.5
令和2年	33,198	84,131	41,517	42,614	97.4
令和3年	33,748	84,775	41,749	43,026	97.0
令和4年	34,399	85,539	42,047	43,492	96.7
令和5年	34,900	85,846	42,256	43,590	96.7

(資料：市市民課)

5. 人口総数（日本人）の推移

（各年9月30日現在）（単位：世帯、人、％）

	世帯数 （日本人）	人口（日本人）			女100人に対する 人口性比
		総数	男	女	
昭和50年	10,078	41,224	20,592	20,632	99.8
昭和51年	10,290	41,857	20,892	20,965	99.7
昭和52年	10,571	42,665	21,240	21,425	99.1
昭和53年	10,761	43,027	21,394	21,633	98.9
昭和54年	11,419	45,188	22,446	22,742	98.7
昭和55年	11,868	46,681	23,153	23,528	98.4
昭和56年	12,200	47,711	23,618	24,093	98.0
昭和57年	12,546	48,932	24,243	24,689	98.2
昭和58年	12,819	49,749	24,683	25,066	98.5
昭和59年	13,414	51,517	25,562	25,955	98.5
昭和60年	13,769	52,773	26,199	26,574	98.6
昭和61年	14,753	54,184	26,893	27,291	99.5
昭和62年	15,102	55,242	27,485	27,757	99.0
昭和63年	15,520	56,255	28,026	28,229	99.3
平成元年	15,869	57,124	28,482	28,642	99.4
平成2年	16,443	58,517	29,192	29,325	99.5
平成3年	16,722	59,177	29,422	29,755	98.9
平成4年	17,138	60,056	29,855	30,201	98.9
平成5年	17,370	60,533	30,037	30,496	98.5
平成6年	17,829	61,128	30,351	30,777	98.6
平成7年	18,245	61,851	30,706	31,145	98.6
平成8年	18,632	62,564	31,046	31,518	98.5
平成9年	19,109	63,304	31,431	31,873	98.6
平成10年	19,664	64,249	31,879	32,370	98.5
平成11年	20,268	64,935	32,234	32,701	98.6
平成12年	20,811	65,692	32,585	33,107	98.4
平成13年	21,305	66,550	32,976	33,574	98.2
平成14年	22,027	67,827	33,582	34,245	98.1
平成15年	22,653	68,812	34,009	34,803	97.7
平成16年	23,263	69,871	34,514	35,357	97.6
平成17年	24,014	70,982	35,051	35,931	97.6
平成18年	24,870	72,354	35,730	36,624	97.6
平成19年	25,799	74,041	36,598	37,443	97.7
平成20年	26,476	75,141	37,186	37,955	98.0
平成21年	26,918	75,935	37,580	38,355	98.0
平成22年	27,493	76,839	38,037	38,802	98.0
平成23年	27,925	77,617	38,377	39,240	97.8
平成24年	28,377	78,323	38,743	39,580	97.9
平成25年	28,732	79,164	39,111	40,053	97.6
平成26年	29,222	79,775	39,451	40,324	97.8
平成27年	29,658	80,201	39,644	40,557	97.7
平成28年	30,204	81,007	39,964	41,043	97.4
平成29年	30,734	81,622	40,231	41,391	97.2
平成30年	31,147	82,078	40,546	41,532	97.6
令和元年	31,679	82,503	40,801	41,702	97.8
令和2年	32,282	83,027	41,034	41,993	97.7
令和3年	32,857	83,706	41,301	42,405	97.4
令和4年	33,512	84,478	41,597	42,881	97.0
令和5年	33,903	84,665	41,749	42,916	97.3

（資料：市市民課）

6. 世帯人員別一般世帯数および一般世帯人員

(単位：世帯、人)

	一般世帯 総数	世帯人員別世帯数					
		1人	2人	3人	4人	5人	6人
昭和50年	9,937	630	1,071	1,784	2,930	1,743	1,110
昭和55年	11,562	803	1,217	1,881	3,835	1,976	1,181
昭和60年	14,205	1,925	1,598	2,262	4,152	2,242	1,285
平成2年	16,278	2,291	2,277	2,823	4,519	2,319	1,266
平成7年	18,012	2,667	3,043	3,486	4,559	2,281	1,293
平成12年	20,586	3,478	4,404	4,170	4,747	2,026	1,151
平成17年	23,516	4,428	5,569	5,006	4,991	2,016	1,026
平成22年	26,786	5,854	6,608	5,551	5,510	1,993	846
平成27年	29,018	6,948	7,469	5,688	5,821	2,086	691
令和2年	31,762	8,473	8,437	6,114	5,995	1,964	558

	世帯人員別世帯数				一般世帯 人員総数	1世帯当たり人員
	7人	8人	9人	10人以上		
昭和50年	462	163	34	10	40,179	4.04
昭和55年	517	128	18	6	46,053	3.98
昭和60年	582	122	28	9	52,837	3.72
平成2年	613	138	26	6	58,278	3.58
平成7年	543	123	13	4	61,552	3.42
平成12年	503	87	16	4	65,229	3.17
平成17年	398	65	10	7	70,259	2.99
平成22年	322	81	13	8	75,907	2.83
平成27年	248	51	11	5	79,104	2.73
令和2年	168	38	13	2	82,454	2.60

(資料：国勢調査)

7. 自治会別・年齢別(5歳階級)・男女別人口

	総 数			0歳～4歳		
	男	女	計	男	女	計
令和元年	41,263	42,307	83,570	2,132	2,016	4,148
令和2年	41,517	42,614	84,131	2,053	1,990	4,043
令和3年	41,749	43,026	84,775	2,060	1,943	4,003
令和4年	42,047	43,492	85,539	2,025	2,013	4,038
令和5年	42,256	43,590	85,846	1,964	2,009	3,973
守山学区計	13,546	14,089	27,635	666	688	1,354
今宿	1,673	1,798	3,471	66	76	142
泉町	666	763	1,429	42	34	76
本町	424	490	914	11	8	19
梅田町	1,182	1,273	2,455	85	76	161
勝部	2,703	2,743	5,446	132	128	260
焰魔堂	667	644	1,311	47	37	84
千代	665	660	1,325	30	28	58
阿村	361	378	739	20	22	42
伊勢	1,309	1,259	2,568	66	69	135
二町	1,068	1,091	2,159	46	45	91
古高	1,861	1,940	3,801	97	122	219
大門	483	534	1,017	16	28	44
横江	81	83	164	1	6	7
弥生の里	134	130	264	5	6	11
大鳥	179	212	391	1	2	3
サムズ守山	90	91	181	1	1	2
吉身学区計	8,741	8,944	17,685	389	412	801
元町	1,634	1,674	3,308	93	91	184
下之郷	1,177	1,168	2,345	56	50	106
吉身西町	131	126	257	4	12	16
吉身中町	1,121	1,194	2,315	58	68	126
吉身東町	1,248	1,289	2,537	32	39	71
岡	741	756	1,497	31	35	66
立入	1,018	1,011	2,029	67	74	141
浮気	1,088	1,062	2,150	39	31	70
グランドメゾン守山	390	457	847	6	12	18
レックス武番館	193	207	400	3	0	3
小津学区計	2,958	3,121	6,079	141	146	287
金森	862	936	1,798	56	54	110
三宅	278	319	597	8	9	17
大林	255	265	520	6	5	11
欲賀	710	727	1,437	28	21	49
森川原	276	275	551	30	39	69
山賀	156	154	310	4	3	7
杉江	218	228	446	9	11	20
三宅稲葉	124	132	256	0	3	3
金森山柿	79	85	164	0	1	1

(各年9月30日現在) (単位: 人)

5歳～9歳			10歳～14歳			15歳～19歳			20歳～24歳			25歳～29歳		
男	女	計	男	女	計	男	女	計	男	女	計	男	女	計
2,465	2,332	4,797	2,516	2,425	4,941	2,376	2,374	4,750	2,178	1,981	4,159	2,073	1,982	4,055
2,474	2,301	4,775	2,569	2,462	5,031	2,391	2,365	4,756	2,165	2,062	4,227	2,102	1,928	4,030
2,423	2,272	4,695	2,599	2,503	5,102	2,415	2,350	4,765	2,152	2,128	4,280	2,126	1,981	4,107
2,406	2,230	4,636	2,605	2,481	5,086	2,447	2,384	4,831	2,156	2,231	4,387	2,178	2,014	4,192
2,412	2,192	4,604	2,537	2,454	4,991	2,480	2,379	4,859	2,216	2,274	4,490	2,177	2,006	4,183
753	710	1,463	820	803	1,623	839	819	1,658	812	844	1,656	888	808	1,696
114	82	196	124	104	228	135	141	276	89	134	223	93	77	170
37	48	85	38	36	74	33	37	70	27	26	53	29	37	66
14	13	27	28	23	51	32	28	60	21	26	47	25	20	45
79	66	145	78	69	147	66	62	128	44	56	100	49	51	100
168	173	341	174	166	340	142	152	294	154	157	311	210	191	401
46	34	80	35	40	75	38	32	70	35	42	77	35	39	74
45	35	80	67	50	117	69	83	152	51	46	97	31	20	51
19	16	35	36	38	74	28	18	46	15	19	34	26	26	52
45	51	96	50	59	109	58	49	107	98	75	173	120	109	229
47	45	92	43	58	101	62	57	119	73	68	141	101	91	192
105	113	218	103	116	219	113	111	224	147	142	289	131	108	239
19	18	37	23	32	55	43	34	77	38	35	73	30	25	55
3	2	5	3	2	5	2	4	6	7	4	11	3	2	5
2	4	6	5	1	6	6	2	8	6	2	8	2	5	7
9	9	18	11	7	18	7	7	14	2	8	10	2	3	5
1	1	2	2	2	4	5	2	7	5	4	9	1	4	5
498	460	958	552	545	1097	499	465	964	463	478	941	486	428	914
82	77	159	79	76	155	92	67	159	89	123	212	133	108	241
75	64	139	88	102	190	85	73	158	62	62	124	44	44	88
1	6	7	4	6	10	7	1	8	7	6	13	12	7	19
54	40	94	45	58	103	41	62	103	57	64	121	64	59	123
54	72	126	95	77	172	93	93	186	73	105	178	74	53	127
37	30	67	46	46	92	43	40	83	47	28	75	46	45	91
106	104	210	93	97	190	48	56	104	48	36	84	51	47	98
73	55	128	84	65	149	62	51	113	54	37	91	50	42	92
10	5	15	9	9	18	16	14	30	14	10	24	10	12	22
6	7	13	9	9	18	12	8	20	12	7	19	2	11	13
183	140	323	185	164	349	161	161	322	96	109	205	92	115	207
57	50	107	50	46	96	45	42	87	29	43	72	39	47	86
12	12	24	12	19	31	14	13	27	9	14	23	3	7	10
15	5	20	10	15	25	12	10	22	6	5	11	5	2	7
46	36	82	74	66	140	60	67	127	28	25	53	26	24	50
32	25	57	8	5	13	2	4	6	5	4	9	8	13	21
11	6	17	8	4	12	11	9	20	6	6	12	2	4	6
6	3	9	11	4	15	7	11	18	7	9	16	5	11	16
3	2	5	4	1	5	4	4	8	4	1	5	3	4	7
1	1	2	8	4	12	6	1	7	2	2	4	1	3	4

	30歳～34歳			35歳～39歳			40歳～44歳		
	男	女	計	男	女	計	男	女	計
令和元年	2,484	2,429	4,913	2,825	2,915	5,740	3,342	3,411	6,753
令和2年	2,435	2,418	4,853	2,779	2,857	5,636	3,247	3,295	6,542
令和3年	2,398	2,358	4,756	2,761	2,797	5,558	3,145	3,299	6,444
令和4年	2,355	2,371	4,726	2,801	2,802	5,603	3,062	3,199	6,261
令和5年	2,346	2,336	4,682	2,750	2,669	5,419	3,030	3,133	6,163
守山学区計	824	848	1,672	952	868	1,820	982	1,110	2,092
今宿	60	74	134	99	106	205	101	126	227
泉町	42	39	81	54	49	103	54	63	117
本町	13	20	33	14	13	27	18	31	49
梅田町	81	96	177	92	91	183	118	113	231
勝部	187	158	345	227	207	434	217	236	453
焰魔堂	48	49	97	43	34	77	50	47	97
千代	22	34	56	31	32	63	51	72	123
阿村	22	24	46	27	26	53	38	50	88
伊勢	101	87	188	93	87	180	102	93	195
二町	72	66	138	61	54	115	61	78	139
古高	134	148	282	143	114	257	124	137	261
大門	27	33	60	38	31	69	25	35	60
横江	3	4	7	2	4	6	4	3	7
弥生の里	5	6	11	8	7	15	5	4	9
大鳥	3	3	6	15	13	28	10	17	27
サムズ守山	4	7	11	5	0	5	4	5	9
吉身学区計	511	495	1,006	558	560	1,118	641	661	1,302
元町	102	115	217	112	110	222	100	90	190
下之郷	59	48	107	60	80	140	109	99	208
吉身西町	10	7	17	14	8	22	6	5	11
吉身中町	71	67	138	65	71	136	77	70	147
吉身東町	62	52	114	71	58	129	82	119	201
岡	55	52	107	50	43	93	52	48	100
立入	74	74	148	86	93	179	118	114	232
浮気	58	52	110	64	65	129	74	89	163
グラントメゾン守山	10	15	25	25	25	50	16	19	35
レックス武番館	10	13	23	11	7	18	7	8	15
小津学区計	151	161	312	184	180	364	224	222	446
金森	55	62	117	59	54	113	68	59	127
三宅	13	7	20	19	21	40	22	22	44
大林	6	7	13	18	12	30	14	16	30
欲賀	20	31	51	32	44	76	70	77	147
森川原	32	36	68	34	27	61	18	15	33
山賀	6	5	11	7	6	13	11	8	19
杉江	16	8	24	9	12	21	11	13	24
三宅稲葉	2	2	4	5	2	7	7	10	17
金森山柿	1	3	4	1	2	3	3	2	5

(各年9月30日現在) (単位:人)

45歳～49歳			50歳～54歳			55歳～59歳			60歳～64歳			65歳以上		
男	女	計	男	女	計	男	女	計	男	女	計	男	女	計
3,610	3,622	7,232	2,780	2,572	5,352	2,208	2,275	4,483	2,031	2,084	4,115	8,243	9,889	18,132
3,729	3,706	7,435	2,846	2,765	5,611	2,369	2,322	4,691	1,984	2,070	4,054	8,374	10,073	18,447
3,747	3,687	7,434	3,138	3,053	6,191	2,330	2,342	4,672	2,016	2,019	4,035	8,439	10,294	18,733
3,659	3,645	7,304	3,318	3,188	6,506	2,478	2,420	4,898	2,072	2,084	4,156	8,485	10,430	18,915
3,519	3,510	7,029	3,469	3,402	6,871	2,639	2,488	5,127	2,106	2,172	4,278	8,611	10,566	19,177
1,145	1,215	2,360	1,178	1,219	2,397	897	868	1,765	682	663	1,345	2,108	2,626	4,734
153	164	317	164	165	329	122	117	239	80	65	145	273	367	640
52	62	114	36	60	96	38	53	91	42	41	83	142	178	320
30	42	72	35	41	76	47	44	91	35	41	76	101	140	241
100	107	207	98	124	222	77	82	159	70	72	142	145	208	353
240	259	499	240	222	462	197	167	364	103	107	210	312	420	732
46	60	106	78	57	135	44	45	89	26	26	52	96	102	198
89	87	176	67	57	124	37	27	64	22	18	40	53	71	124
47	34	81	31	39	70	13	12	25	12	9	21	27	45	72
99	100	199	100	101	201	85	67	152	63	58	121	229	254	483
79	71	150	96	101	197	77	77	154	66	57	123	184	223	407
139	138	277	155	171	326	118	131	249	101	94	195	251	295	546
32	63	95	51	47	98	29	29	58	20	20	40	92	104	196
7	5	12	6	7	13	3	1	4	8	9	17	29	30	59
9	4	13	6	7	13	2	5	7	11	16	27	62	61	123
18	15	33	8	11	19	2	4	6	7	12	19	84	101	185
5	4	9	7	9	16	6	7	13	16	18	34	28	27	55
691	696	1,387	721	709	1,430	559	553	1,112	455	450	905	1,718	2,032	3,750
111	120	231	142	142	284	118	115	233	86	78	164	295	362	657
106	105	211	100	92	192	64	59	123	54	41	95	215	249	464
7	8	15	13	13	26	14	7	21	6	10	16	26	30	56
79	73	152	108	104	212	63	72	135	62	45	107	277	341	618
115	116	231	121	124	245	117	97	214	63	51	114	196	233	429
51	52	103	59	54	113	36	46	82	35	47	82	153	190	343
86	84	170	66	59	125	44	31	75	23	24	47	108	118	226
102	98	200	79	77	156	68	66	134	59	77	136	222	257	479
23	27	50	18	25	43	28	35	63	34	47	81	171	202	373
11	13	24	15	19	34	7	25	32	33	30	63	55	50	105
231	233	464	194	177	371	144	141	285	136	175	311	836	997	1,833
67	76	143	61	58	119	50	37	87	29	37	66	197	271	468
20	20	40	12	11	23	14	19	33	21	23	44	99	122	221
18	18	36	13	16	29	11	12	23	11	13	24	110	129	239
76	75	151	59	46	105	31	36	67	37	34	71	123	145	268
16	8	24	15	10	25	5	5	10	8	17	25	63	67	130
13	12	25	5	7	12	12	11	23	6	12	18	54	61	115
13	12	25	13	12	25	14	12	26	17	23	40	80	87	167
5	7	12	10	6	16	3	5	8	2	11	13	72	74	146
3	5	8	6	11	17	4	4	8	5	5	10	38	41	79

	総 数			0歳～4歳		
	男	女	計	男	女	計
玉 津 学 区 計	2,186	2,261	4,447	122	154	276
赤 野 井	487	509	996	16	28	44
矢 島	512	525	1,037	12	8	20
石 田	1,074	1,128	2,202	90	117	207
十 二 里	113	99	212	4	1	5
河 西 学 区 計	7,375	7,546	14,921	351	330	681
小 島	789	766	1,555	41	46	87
阿 比 留	523	494	1,017	20	15	35
播 磨 田	2,674	2,740	5,414	115	107	222
布 施 野	145	152	297	18	24	42
今 市	146	136	282	2	1	3
荒 見	323	325	648	49	42	91
笠 原	483	540	1,023	31	29	60
中	169	170	339	8	6	14
川 田	460	441	901	22	20	42
喜 多	102	107	209	4	4	8
田 中	151	174	325	6	5	11
川 辺	55	66	121	2	0	2
川 中	205	207	412	2	4	6
河西ニュータウン	764	798	1,562	16	14	30
河 西 ハ イ ム	273	295	568	12	10	22
ラ フィ ー ネ 守 山	113	135	248	3	3	6
速 野 学 区 計	6,134	6,200	12,334	210	200	410
開 発	332	338	670	5	6	11
大 曲	150	168	318	4	5	9
木 浜	528	558	1,086	14	11	25
今 浜	339	374	713	12	12	24
美 崎	1,026	1,012	2,038	44	29	73
水 保	231	266	497	8	10	18
中 野	1,201	1,191	2,392	62	64	126
中 野 小 林	696	732	1,428	12	18	30
北川ニュータウン	906	859	1,765	34	33	67
ネオ・ベラヴィータ守山	587	550	1,137	7	3	10
ベルヴィタウン木浜	138	152	290	8	9	17
中 洲 学 区 計	1,316	1,429	2,745	85	79	164
新 庄	88	106	194	4	3	7
服 部	226	267	493	26	25	51
立 田	433	482	915	24	39	63
幸 津 川	376	377	753	23	12	35
小 浜	193	197	390	8	0	8

(各年9月30日現在) (単位:人)

5歳～9歳			10歳～14歳			15歳～19歳			20歳～24歳			25歳～29歳		
男	女	計	男	女	計	男	女	計	男	女	計	男	女	計
146	139	285	108	109	217	81	64	145	82	93	175	79	68	147
12	21	33	20	12	32	14	13	27	18	25	43	28	14	42
17	14	31	22	28	50	18	20	38	22	14	36	17	12	29
108	102	210	59	62	121	43	28	71	38	45	83	29	37	66
9	2	11	7	7	14	6	3	9	4	9	13	5	5	10
496	403	899	445	441	886	418	419	837	388	382	770	333	311	644
76	47	123	51	66	117	64	51	115	45	48	93	38	26	64
30	33	63	37	25	62	58	47	105	38	33	71	17	13	30
159	134	293	147	139	286	143	147	290	179	182	361	164	156	320
12	8	20	2	3	5	3	2	5	3	6	9	11	10	21
4	3	7	6	5	11	5	5	10	9	3	12	4	1	5
48	36	84	14	18	32	9	12	21	6	5	11	12	11	23
47	37	84	45	48	93	24	29	53	16	16	32	11	11	22
7	10	17	11	4	15	4	1	5	5	9	14	8	10	18
39	32	71	51	34	85	27	34	61	16	23	39	19	13	32
5	4	9	4	4	8	4	6	10	8	5	13	7	4	11
5	4	9	4	8	12	8	13	21	4	4	8	5	6	11
4	7	11	1	5	6	2	2	4	1	0	1	1	2	3
6	6	12	9	9	18	14	6	20	8	5	13	6	7	13
38	24	62	49	52	101	37	34	71	28	24	52	18	21	39
13	12	25	9	17	26	11	19	30	15	11	26	8	17	25
3	6	9	5	4	9	5	11	16	7	8	15	4	3	7
271	277	548	367	339	706	422	386	808	322	304	626	244	208	452
11	10	21	16	15	31	18	13	31	14	11	25	12	13	25
4	7	11	5	7	12	5	7	12	10	0	10	6	6	12
19	26	45	24	14	38	23	25	48	30	26	56	20	13	33
14	11	25	16	13	29	12	22	34	20	21	41	10	14	24
47	41	88	60	53	113	57	54	111	39	35	74	42	28	70
8	6	14	5	9	14	14	7	21	12	11	23	12	12	24
73	68	141	92	88	180	81	85	166	64	51	115	45	42	87
11	19	30	28	24	52	42	37	79	35	45	80	30	20	50
49	49	98	57	50	107	58	57	115	44	45	89	45	42	87
18	10	28	47	51	98	106	71	177	53	57	110	21	17	38
17	30	47	17	15	32	6	8	14	1	2	3	1	1	2
65	63	128	60	53	113	60	65	125	53	64	117	55	68	123
4	8	12	3	4	7	6	6	12	1	2	3	1	3	4
7	7	14	7	12	19	6	9	15	5	13	18	11	20	31
21	22	43	22	16	38	24	18	42	14	24	38	15	20	35
29	18	47	16	10	26	15	17	32	20	19	39	16	19	35
4	8	12	12	11	23	9	15	24	13	6	19	12	6	18

	30歳～34歳			35歳～39歳			40歳～44歳		
	男	女	計	男	女	計	男	女	計
玉津学区計	123	130	253	166	163	329	166	149	315
赤野井	23	26	49	29	27	56	32	27	59
矢島	18	20	38	30	17	47	40	34	74
石田	79	81	160	98	112	210	87	81	168
十二里	3	3	6	9	7	16	7	7	14
河西学区計	397	361	758	439	473	912	522	514	1,036
小島	37	33	70	51	56	107	60	60	120
阿比留	17	24	41	34	23	57	39	49	88
播磨田	169	142	311	165	164	329	197	193	390
布施野	21	20	41	13	10	23	7	6	13
今市	4	4	8	2	8	10	9	3	12
荒見	33	31	64	39	55	94	30	25	55
笠原	21	31	52	41	37	78	42	56	98
中	12	10	22	5	11	16	11	6	17
川田	20	21	41	29	37	66	36	33	69
喜多	3	0	3	9	7	16	3	3	6
田中	9	5	14	4	4	8	6	11	17
川辺	2	1	3	5	5	10	3	3	6
川中	7	7	14	5	4	9	16	10	26
河西ニュータウン	18	15	33	21	34	55	44	40	84
河西ハイム	17	14	31	13	15	28	10	10	20
ラフィーネ守山	7	3	10	3	3	6	9	6	15
速野学区計	256	267	523	356	344	700	401	405	806
開発	15	15	30	19	11	30	18	17	35
大曲	5	8	13	11	7	18	11	3	14
木浜	22	23	45	25	19	44	32	27	59
今浜	14	13	27	23	18	41	18	20	38
美崎	49	48	97	60	55	115	67	69	136
水保	7	9	16	8	7	15	18	12	30
中野	67	73	140	97	99	196	97	92	189
中野小林	29	29	58	44	41	85	34	35	69
北川ニュータウン	40	35	75	47	51	98	56	65	121
ネオ・ベラヴィータ守山	2	3	5	5	12	17	23	38	61
ベルヴィタウン木浜	6	11	17	17	24	41	27	27	54
中洲学区計	84	74	158	95	81	176	94	72	166
新庄	4	2	6	4	7	11	7	4	11
服部	23	18	41	22	19	41	19	12	31
立田	30	32	62	33	23	56	31	27	58
幸津川	22	17	39	23	24	47	24	18	42
小浜	5	5	10	13	8	21	13	11	24

(各年9月30日現在) (單位：人)

45歲~49歲			50歲~54歲			55歲~59歲			60歲~64歲			65歲以上		
男	女	計	男	女	計	男	女	計	男	女	計	男	女	計
152	114	266	125	139	264	103	118	221	117	105	222	616	716	1,332
32	21	53	28	33	61	34	35	69	35	33	68	166	194	360
36	35	71	29	30	59	34	36	70	32	26	58	185	231	416
75	52	127	58	70	128	33	44	77	46	43	89	231	254	485
9	6	15	10	6	16	2	3	5	4	3	7	34	37	71
679	644	1,323	627	570	1,197	406	329	735	276	324	600	1,598	2,045	3,643
70	86	156	85	60	145	45	39	84	29	19	48	97	129	226
58	51	109	69	59	128	28	24	52	18	29	47	60	69	129
249	239	488	228	236	464	165	131	296	104	117	221	490	653	1,143
4	5	9	2	6	8	11	5	16	7	10	17	31	37	68
17	10	27	12	8	20	12	9	21	6	7	13	54	69	123
16	16	32	15	14	29	8	5	13	7	8	15	37	47	84
50	41	91	28	18	46	13	13	26	12	15	27	102	159	261
4	5	9	11	11	22	11	11	22	14	17	31	58	59	117
56	40	96	39	28	67	13	12	25	11	17	28	82	97	179
9	11	20	4	2	6	7	5	12	6	9	15	29	43	72
20	15	35	13	10	23	9	8	17	8	6	14	50	75	125
8	7	15	2	5	7	1	1	2	4	1	5	19	27	46
13	15	28	22	18	40	9	9	18	8	8	16	80	99	179
69	66	135	56	56	112	44	30	74	26	38	64	300	350	650
28	21	49	27	19	46	17	15	32	6	11	17	87	104	191
8	16	24	14	20	34	13	12	25	10	12	22	22	28	50
539	512	1,051	546	511	1,057	467	410	877	366	378	744	1,367	1,659	3,026
25	25	50	37	28	65	31	26	57	22	23	45	89	125	214
8	5	13	5	8	13	11	13	24	10	12	22	55	80	135
35	31	66	36	43	79	41	35	76	31	34	65	176	231	407
21	23	44	25	24	49	24	20	44	25	25	50	105	138	243
79	79	158	73	73	146	101	77	178	71	72	143	237	299	536
14	16	30	19	14	33	11	19	30	21	12	33	74	122	196
111	98	209	98	89	187	58	47	105	41	54	95	215	241	456
49	51	100	55	52	107	53	65	118	63	72	135	211	224	435
93	83	176	84	78	162	86	69	155	64	56	120	149	146	295
86	93	179	104	99	203	48	35	83	18	15	33	49	46	95
18	8	26	10	3	13	3	4	7	0	3	3	7	7	14
82	96	178	78	77	155	63	69	132	74	77	151	368	491	859
4	10	14	8	4	12	6	5	11	7	7	14	29	41	70
7	15	22	16	11	27	5	10	15	11	12	23	61	84	145
37	40	77	22	26	48	18	17	35	21	21	42	121	157	278
27	17	44	18	22	40	22	23	45	23	25	48	98	136	234
7	14	21	14	14	28	12	14	26	12	12	24	59	73	132

(資料：市公文書館)

8. 自治会別人口・世帯数の推移

(各年9月30日現在) (単位：世帯、人)

自治会名	令和3年		令和4年		令和5年	
	世帯数	人口	世帯数	人口	世帯数	人口
総数	33,748	84,775	34,399	85,539	34,900	85,846
守山学区計	11,054	27,121	11,341	27,457	11,550	27,635
今宿	1,276	3,431	1,318	3,473	1,325	3,471
泉町	568	1,419	573	1,430	578	1,429
本町	409	945	416	919	406	914
梅田町	1,028	2,443	1,029	2,454	1,030	2,455
勝部	2,351	5,365	2,421	5,443	2,438	5,446
焰魔堂	485	1,220	496	1,268	502	1,311
千代	453	1,339	440	1,330	452	1,325
阿村	258	716	264	722	280	739
伊勢	1,149	2,526	1,179	2,510	1,248	2,568
二町	858	2,095	881	2,114	919	2,159
古高	1,373	3,576	1,461	3,735	1,505	3,801
大門	435	1,030	438	1,036	444	1,017
横江	66	167	68	168	67	164
弥生の里	111	267	116	269	116	264
大鳥	155	401	160	404	158	391
サムズ守山	79	181	81	182	82	181
吉身学区計	7,158	17,457	7,256	17,570	7,369	17,685
元町	1,437	3,269	1,431	3,270	1,463	3,308
下之郷	873	2,287	899	2,324	904	2,345
吉身西町	113	267	116	265	119	257
吉身中町	1,038	2,357	1,040	2,344	1,027	2,315
吉身東町	1,008	2,540	1,031	2,564	1,044	2,537
岡	599	1,541	594	1,497	608	1,497
立入	620	1,747	668	1,887	719	2,029
浮気	881	2,183	884	2,168	890	2,150
グランドメゾン守山	418	852	425	848	423	847
レックス弐番館	171	414	168	403	172	400
小津学区計	2,287	6,036	2,332	6,105	2,345	6,079
金森	725	1,761	741	1,775	754	1,798
三宅	221	599	221	595	225	597
大林	218	532	218	526	217	520
欲賀	486	1,454	494	1,460	497	1,437
森川原	182	491	194	542	194	551
山賀	114	312	116	313	115	310
杉江	155	435	163	450	162	446
三宅稲葉	117	278	116	272	113	256
金森山柿	69	174	69	172	68	164

(各年9月30日現在)(単位：世帯、人)

自治会名	令和3年		令和4年		令和5年	
	世帯数	人口	世帯数	人口	世帯数	人口
玉津学区計	1,547	4,243	1,591	4,335	1,632	4,447
赤野井	352	966	363	976	373	996
矢島	390	1,057	390	1,043	396	1,037
石田	734	2,023	759	2,108	782	2,202
十二里	71	197	79	208	81	212
河西学区計	5,804	14,814	5,904	14,951	5,947	14,921
小島	521	1,511	543	1,556	545	1,555
阿比留	346	1,032	357	1,036	356	1,017
播磨田	2,317	5,487	2,327	5,474	2,330	5,414
布施野	87	232	98	270	108	297
今市	129	286	131	286	132	282
荒見	176	561	191	617	198	648
笠原	384	989	389	1,018	397	1,023
中	132	349	134	338	136	339
川田	315	877	322	892	330	901
喜多	77	216	78	207	81	209
田中	128	330	133	333	131	325
川辺	44	117	44	117	45	121
川中	181	420	184	413	183	412
河西ニュータウン	627	1,583	632	1,571	632	1,562
河西ハイム	230	574	232	577	234	568
ラフィーネ守山	110	250	109	246	109	248
速野学区計	4,959	12,534	4,977	12,381	5,039	12,334
開発	310	720	310	699	305	670
大曲	129	329	131	326	131	318
木浜	431	1,141	424	1,101	427	1,086
今浜	255	720	255	704	262	713
美崎	940	2,011	949	2,002	977	2,038
水保	192	501	190	487	198	497
中野	909	2,401	926	2,419	925	2,392
中野小林	604	1,453	603	1,431	615	1,428
北川ニュータウン	741	1,810	739	1,780	752	1,765
ネオ・ベラヴィータ守山	357	1,162	357	1,142	357	1,137
ベルヴィタウン木浜	91	286	93	290	90	290
中洲学区計	939	2,570	998	2,740	1,018	2,745
新庄	79	205	78	199	78	194
服部	155	386	175	465	186	493
立田	302	817	348	920	350	915
幸津川	264	764	267	768	267	753
小浜	139	398	130	388	137	390

(資料：市公文書館)

9. 人口動態

(単位：人、%)

	出 生				死 亡				自 然 増 加	
	総数	男	女	率	総数	男	女	率	実数	率
平成30年	778	397	381	9.4	613	289	324	7.4	165	2.0
令和元年	702	350	352	8.4	627	318	309	7.5	75	0.9
令和2年	733	376	357	8.7	615	338	277	7.3	118	1.4
令和3年	753	384	369	8.9	640	343	297	7.5	113	1.3
令和4年	780	377	403	9.1	674	355	319	7.8	106	1.2

※出生・死亡率＝年間の件数／基礎人口（9月30日）×1,000

(資料：市市民課)

※自然増加率＝年間自然増数／基礎人口（9月30日）×1,000

(単位：人、%、組)

	乳 児 死 亡		新 生 児 死 亡		死 産		婚 姻	離 婚
	実 数	率	実 数	率	実 数	率		
平成30年	0	0	0	0	14	17.7	383	112
令和元年	1	1.4	1	1.4	19	26.4	414	120
令和2年	0	0	0	0	12	16.1	384	101
令和3年	2	2.6	0	0	9	11.8	365	106
令和4年	1	1.2	0	0	14	17.6	358	104

※乳児死亡率＝1歳未満の死亡数／出生数×1,000

(資料：市市民課)

※新生児死亡率＝生後28日未満の死亡数／出生数×1,000

※死産数＝妊娠満22週以後の死産数

※死産率＝死産数／出産数（出生＋死産）×1,000

10. 社会動態

(単位：人、%)

	転 入		転 出		社 会 増 加	
	総 数	うち男	総 数	うち男	実 数	率
平成30年	3,383	1,809	3,091	1,649	292	3.5
令和元年	3,706	1,944	3,184	1,695	522	6.2
令和2年	3,647	1,937	2,964	1,602	683	8.1
令和3年	3,380	1,743	3,019	1,605	361	4.3
令和4年	3,888	1,972	3,378	1,759	510	5.9

※社会増加率＝年間社会増数／基礎人口（9月30日）×1,000

(資料：市市民課)

11. 転出入地別移動状況

(令和5年10月1日現在)(単位：人)

区 分	転入人口	転出人口	区 分	転入人口	転出人口
総 数	3,570	3,330	愛 荘 町	15	4
県 内 計	1,520	1,450	豊 郷 町	1	3
大 津 市	293	269	甲 良 町	-	4
彦 根 市	61	56	多 賀 町	1	2
長 浜 市	31	36	県 外 計	2,050	1,880
近 江 八 幡 市	101	134	京 都 府	289	256
草 津 市	265	260	大 阪 府	288	312
栗 東 市	311	266	兵 庫 県	127	116
甲 賀 市	49	45	奈 良 県	33	18
野 洲 市	183	178	和 歌 山 県	31	29
湖 南 市	69	65	福 井 県	19	29
高 島 市	28	18	岐 阜 県	26	46
東 近 江 市	65	86	愛 知 県	99	94
米 原 市	14	5	三 重 県	31	28
日 野 町	15	9	そ の 他	1,107	952
竜 王 町	18	10			

(資料：滋賀県推計人口年報)

12. 産業別就業構造就業者の推移 (15歳以上)

(単位：人、%)

	総 数	第1次産業	第2次産業	第3次産業
昭和40年	17,312	6,248 (36.1)	5,906 (34.1)	5,158 (29.8)
昭和45年	19,437	5,171 (26.6)	7,660 (39.4)	6,606 (34.0)
昭和50年	20,482	3,411 (16.6)	8,741 (42.7)	8,330 (40.7)
昭和55年	22,184	2,488 (11.2)	9,096 (41.0)	10,600 (47.8)
昭和60年	25,426	1,977 (7.8)	10,748 (42.3)	12,701 (49.9)
平成2年	29,079	1,627 (5.6)	12,089 (41.6)	15,363 (52.8)
平成7年	32,268	1,551 (4.8)	12,776 (39.6)	17,941 (55.6)
平成12年	33,738	1,291 (3.8)	12,616 (37.4)	19,831 (58.8)
平成17年	35,590	1,309 (3.7)	11,962 (33.6)	22,319 (62.7)
平成22年	35,810	1,031 (2.9)	12,037 (33.6)	22,742 (63.5)
平成27年	37,593	917 (2.4)	12,407 (33.0)	24,269 (64.6)
令和2年	38,411	834 (2.2)	12,431 (32.3)	25,146 (65.5)

(資料：国勢調査)

13. 流出・流入人口

(1) 流出人口

(単位：人)

	平成 27 年				令和 2 年		
	総 数	就業者	通学者		総 数	就業者	通学者
守山市に常住する 就業者・通学者	42,762	38,428	4,334	守山市に常住する 就業者・通学者	43,439	39,098	4,341
市内で従業・通学	17,308	16,137	1,171	市内で従業・通学	17,361	16,249	1,112
他市町村で従業・ 通学（流出人口）	25,013	21,888	3,125	他市町村で従業・ 通学（流出人口）	21,524	18,360	3,164
県内で従業・通学	19,379	17,472	1,907	県内で従業・通学	20,392	18,360	2,032
大 津 市	3,832	3,146	686	大 津 市	3,803	3,097	706
彦 根 市	708	543	165	彦 根 市	716	546	170
長 浜 市	95	81	14	長 浜 市	99	91	8
近江八幡市	1,050	861	189	近江八幡市	1,167	912	255
草 津 市	4,303	3,729	574	草 津 市	4,353	3,800	553
栗 東 市	3,211	3,068	143	栗 東 市	3,473	3,337	136
甲 賀 市	636	623	13	甲 賀 市	693	675	18
野 洲 市	3,265	3,207	58	野 洲 市	3,453	3,420	33
湖 南 市	913	894	19	湖 南 市	948	913	35
東 近 江 市	569	533	36	東 近 江 市	596	563	33
竜 王 町	466	466	-	竜 王 町	468	468	-
その他の町	331	321	10	その他の町	623	538	85
県外で従業・通学	5,506	4,303	1,203	県外で従業・通学	5,282	4,150	1,132
京 都 府	3,412	2,588	824	京 都 府	3,337	2,491	846
大 阪 府	1,580	1,290	290	大 阪 府	1,507	1,303	204
兵 庫 県	145	107	38	兵 庫 県	157	118	39
奈 良 県	35	27	8	奈 良 県	34	23	11
岐 阜 県	25	21	4	岐 阜 県	24	22	2
三 重 県	38	29	9	三 重 県	38	37	1
愛 知 県	53	48	5	愛 知 県	72	60	12
その他の県	218	193	25	その他の県	113	96	17
従業・通学市区町村「不 詳・外国」	128	113	15	従業・通学市区町村「不 詳・外国」	230	151	79
従業地・通学地「不詳」	441	403	38	従業地・通学地「不詳」	404	339	65

※15歳以上の就業者および通学者

(資料：国勢調査)

(2) 流入人口

(単位：人)

	平成27年				令和2年		
	総数	就業者	通学者		総数	就業者	通学者
守山市で就業・通学する者	34,934	31,904	3,030	守山市で就業・通学する者	34,819	31,806	3,013
上記のうち守山市に常住する者	17,308	16,137	1,171	上記のうち守山市に常住する者	17,361	16,249	1,112
他市町村に常住する者(流入人口)	17,057	15,251	1,806	他市町村に常住する者(流入人口)	16,824	15,067	1,757
県内に常住	15,084	13,600	1,484	県内に常住	15,045	13,574	1,471
大津市	3,177	2,837	340	大津市	3,350	3,000	350
彦根市	341	284	57	彦根市	324	276	48
長浜市	112	77	35	長浜市	130	93	37
近江八幡市	1,215	1,104	111	近江八幡市	1,208	1,118	90
草津市	2,927	2,641	286	草津市	2,857	2,571	286
栗東市	2,459	2,275	184	栗東市	2,521	2,313	208
甲賀市	404	339	65	甲賀市	393	318	75
野洲市	2,489	2,294	195	野洲市	2,463	2,267	196
湖南市	762	685	77	湖南市	685	645	40
東近江市	628	558	70	東近江市	537	462	75
日野町	76	69	7	日野町	68	63	5
竜王町	192	173	19	竜王町	180	172	8
その他の町	302	264	38	その他の町	329	276	53
県外に常住	1,973	1,651	322	県外に常住	1,779	1,493	286
京都府	1,125	872	253	京都府	1,028	831	197
大阪府	559	502	57	大阪府	537	457	80
兵庫県	125	122	3	兵庫県	96	93	3
奈良県	41	40	1	奈良県	42	42	-
その他の県	123	115	8	その他の県	76	70	6
従業地・通学地「不詳・外国」で当地に常駐している者	569	516	53	従業地・通学地「不詳・外国」で当地に常駐している者	230	151	79

※15歳以上の就業者および通学者

(資料：国勢調査)

14. 労働力状態・産業・従業上の地位

(単位：人)

	人口総数	15歳以上人口	労働力人口	失業者	就業者						
					従業上の地位						
					総数	雇用者	役員	雇人のある業主	雇人のない業主	家族従業者	家庭内職者
昭和50年	41,439	28,015	20,745	263	20,482	13,651	515	541	3,222	2,604	-
昭和55年	46,763	34,113	22,529	345	22,184	15,471	605	772	3,022	9,305	-
昭和60年	53,052	39,399	25,836	410	25,426	20,116	...	770	2,629	1,911	-
平成2年	58,561	45,543	29,779	642	29,137	22,952	1,188	807	2,096	1,789	305
平成2年	61,859	50,121	33,276	954	32,322	27,356		3,242		1,724	-
平成12年	65,542	54,210	35,323	1,250	34,073	27,824	1,454	929	2,141	1,525	192
平成17年	70,823	58,844	37,649	1,703	35,946	29,729	1,487	825	2,412	1,352	140
平成22年	76,560	61,656	38,571	1,932	36,639	30,941	1,493	705	2,045	1,059	79
平成27年	79,859	64,904	39,755	1,327	38,428	32,953	1,379	660	2,068	880	73
令和2年	83,236	68,364	40,304	1,206	39,098	33,799	1,602	623	1,956	769	66

※従業上の地位の総数には不詳を含む

(資料：国勢調査)

(令和2年)

	就業者										
	総数	農業	林業	漁業	砂利採掘業、 鉱業、採石業、 採取業	建設業	製造業	電気・ガス熱 水道業	情報通信業	運輸業、 郵便業	卸売業、 小売業
総数	39,098	812	5	17	5	2,074	10,352	133	568	1,840	5,416
15～19歳	611	5	-	1	-	15	96	-	-	18	157
20～24歳	2,375	13	-	-	-	75	510	4	45	78	434
25～29歳	2,804	13	-	-	-	127	805	4	67	91	354
30～34歳	3,377	29	1	1	-	144	1,046	6	60	99	436
35～39歳	4,021	32	-	-	-	189	1,202	16	71	176	546
40～44歳	4,905	50	2	-	-	302	1,450	19	96	237	593
45～49歳	5,845	53	-	1	1	391	1,728	23	81	292	809
50～54歳	4,383	35	1	3	-	247	1,320	17	57	273	567
55～59歳	3,659	43	1	1	2	162	985	23	54	246	512
60～64歳	2,717	60	-	1	1	136	629	16	24	159	381
65～69歳	1,997	135	-	1	-	140	300	4	6	113	310
70～74歳	1,484	165	-	2	1	94	185	1	5	45	214
75～79歳	608	100	-	3	-	38	75	-	1	12	67
80～84歳	217	46	-	3	-	11	18	-	1	-	24
85歳以上	95	33	-	-	-	3	3	-	-	1	12

(単位：人)

	就業者										
	金融業、 保険業	賃不動産 貸業、 物品 業	サ 専 門 術 ビ・研 ス 技 究 業 術、 業	サ 宿 泊 業、 ビ ス 飲 業 食	ス 生 活 関 連 サ 業 レ ジ ュ ー ビ	学 教 習 支 育 援 業、 業	医 療 、 福 祉	複 合 サ ー ビ ス 事 業	さ 他 に ビ ス の 類 業	さ 公 務 な い 他 に の 分 類	産 分 類 不 能 業 の
総数	732	682	1,236	1,821	1,155	2,325	5,320	274	2,205	1,439	687
15～19歳	-	3	1	201	22	47	16	1	10	-	18
20～24歳	49	25	40	323	117	151	343	9	56	50	53
25～29歳	65	34	91	98	77	181	488	11	108	132	58
30～34歳	80	48	106	103	95	241	491	22	122	185	62
35～39歳	101	44	138	137	115	251	546	24	181	191	61
40～44歳	88	85	173	182	128	273	719	46	226	185	51
45～49歳	96	69	198	232	139	317	761	51	311	219	73
50～54歳	90	57	142	146	111	269	593	36	207	157	55
55～59歳	69	71	109	117	82	250	512	26	189	146	59
60～64歳	59	63	86	95	76	203	355	24	221	94	34
65～69歳	14	59	67	86	79	85	258	15	230	52	43
70～74歳	16	59	52	71	65	36	177	7	223	24	42
75～79歳	3	37	27	20	33	12	46	2	88	4	40
80～84歳	2	16	6	9	12	7	12	-	27	-	23
85歳以上	-	12	-	1	4	2	3	-	6	-	15

(資料：国勢調査)

15. 守山市D I D (人口集中地区)



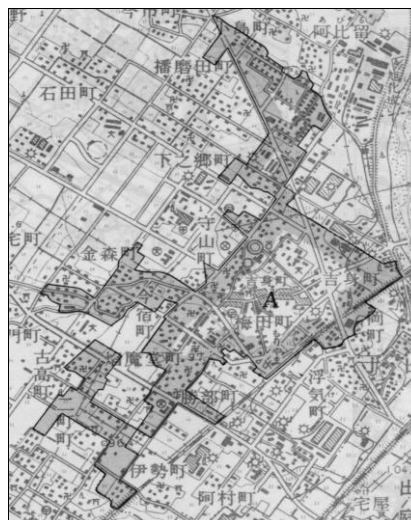
S45. 10. 1現在
 人 口 5,495人 (15.8%)
 面 積 0.9km² (2.1%)
 人口密度 6,104.0人/km²
 該当世帯 1,344世帯



S50. 10. 1現在
 人 口 10,086人 (24.3%)
 面 積 1.9km² (4.3%)
 人口密度 5,308.4人/km²
 該当世帯 2,694世帯

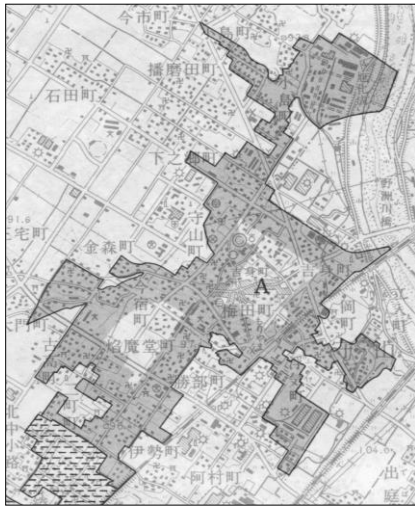


S55. 10. 1現在
 人 口 13,630人 (29.1%)
 面 積 2.7km² (6.2%)
 人口密度 5,048.1人/km²
 該当世帯 3,893世帯



S60. 10. 1現在
 人 口 15,696人 (29.6%)
 面 積 2.9km² (6.6%)
 人口密度 5,412.4人/km²
 該当世帯 4,611世帯

※D I Dとはdensely inhabited districtの略。昭和35年国勢調査から採用された統計上の地域で、「人口集中地区」という。市町村の境界内で、都市公園、工場用地、水面等を除いて計算した人口密度が4,000人/km²以上の調査区が隣接して、人口5,000人以上を有する地域を構成する場合、これをD I Dとして定義する



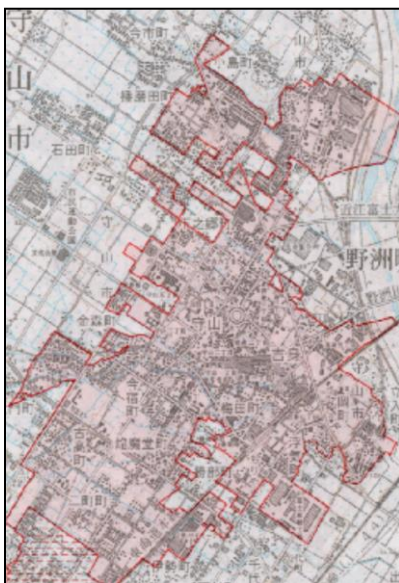
H2. 10. 1現在

人口 24,404人 (41.7%)
 面積 4.4km² (10.0%)
 人口密度 5,546.4人/km²
 該当世帯 7,526世帯



H7. 10. 1現在

人口 26,807人 (43.3%)
 面積 4.8km² (10.8%)
 人口密度 5,631.7人/km²
 該当世帯 8,684世帯



H12. 10. 1現在

人口 33,169人 (49.8%)
 面積 6.03km² (13.6%)
 人口密度 5,500.7人/km²
 該当世帯 11,390世帯



H17. 10. 1現在

人口 39,478人 (55.7%)
 面積 7.05 km² (15.9%)
 人口密度 5,599.7人/km²
 該当世帯 14,213世帯

※ () 内は市総数に占める割合

(資料：国勢調査)



H22. 10. 1現在

	I	II	計
人 口	44,965人	5,710人	50,675人 (66.2%)
面 積	7.52km ²	1.01km ²	8.53km ² (15.3%)
人口密度	5,979.4人/km ²	5,653.5人/km ²	5,940.8人/km ²
該当世帯	16,852世帯	2,002世帯	18,854世帯



H27. 10. 1現在

	I	II	計
人 口	48,905人	6,147人	55,052人 (68.9%)
面 積	7.99km ²	1.10km ²	9.08km ² (16.3%)
人口密度	6,120.8人/km ²	5,588.2人/km ²	6,063.0人/km ²
該当世帯	18,856世帯	2,235世帯	21,091世帯



R2. 10. 1現在

	I	II	計
人 口	54,983人	6,299人	61,282人 (73.6%)
面 積	9.90km ²	1.09km ²	11.00km ² (19.7%)
人口密度	5,553.8人/km ²	5,778.9人/km ²	5,571.1人/km ²
該当世帯	21,979世帯	2,347世帯	24,326世帯

※ () 内は市総数に占める割合

(資料：国勢調査)

Ⅲ 産業・経済

1. 農業の概況

(1) 農業経営体数および農家数

(単位：戸)

	農業経営体数							農家数		
	総数	個人経営体	個人経営体			団体経営体	法人経営	総農家数	販売農家	自給的農家
			主業	準主業	副業的					
合計	570	548	73	61	414	22	11	920	519	401
守山・吉身	73	72	2	7	63	1	-	175	72	103
小津	70	65	7	10	48	5	2	98	65	33
玉津	70	67	8	5	54	3	2	91	67	24
河西	88	87	10	9	68	1	-	188	87	101
速野	164	156	32	15	109	8	5	194	127	67
中洲	105	101	14	15	72	4	2	174	101	73

(資料：2020年農林業センサス)

(2) 農業経営体の経営耕地面積

(単位：a)

	農業経営体				個人経営体				団体経営体			
	総数	田	畑	樹園地	総数	田	畑	樹園地	総数	田	畑	樹園地
合計	171,734	164,006	6,326	1,402	120,399	113,516	5,481	1,402	51,335	50,490	845	-
守山・吉身	4,448	4,299	147	2	4,389	4,240	147	2	59	59	-	-
小津	17,631	17,310	299	22	11,980	11,659	299	22	5,651	5,651	-	-
玉津	33,453	33,343	110	-	26,112	26,005	107	-	7,341	7,338	3	-
河西	15,896	15,380	395	121	15,392	14,876	395	121	504	504	-	-
速野	69,100	66,378	2,643	79	37,331	35,070	2,182	79	31,769	31,308	461	-
中洲	31,206	27,296	2,732	1,178	25,195	21,666	2,351	1,178	6,011	5,630	381	-

(資料：2020年農林業センサス)

(3) 個人経営体の農家世帯員数および基幹的農業従事者数

(単位：人)

	農家世帯員数			基幹的農業従事者数		
	総数	男	女	総数	男	女
合計	2,030	1,005	1,025	494	326	168
守山・吉身	278	126	152	35	24	11
小津	259	131	128	54	41	13
玉津	260	128	132	46	32	14
河西	338	166	172	85	53	32
速野	534	272	262	168	111	57
中洲	361	182	179	106	65	41

(資料：2020年農林業センサス)

(4) 経営耕地面積規模別経営体数

(単位:戸)

	総数	経営耕地なし	0.3ha未満	0.3~0.5ha	0.5~1.0ha	1.0~1.5ha	1.5~2.0ha	2.0~3.0ha	3.0~5.0ha	5.0ha以上
合計	570	11	39	101	175	93	46	26	16	63
守山・吉身	73	1	2	28	36	4	-	2	-	-
小津	70	-	1	12	27	18	2	1	2	7
玉津	70	-	-	11	24	15	3	2	2	13
河西	88	-	-	19	38	9	8	2	2	10
速野	164	10	27	21	26	24	19	9	7	21
中洲	105	-	9	10	24	23	14	10	3	12

(資料:2020年農林業センサス)

(5) 農産物販売金額規模別経営体数

(単位:戸)

	総数	販売なし	50万円未満	50万円~100万円	100万円~300万円	300万円~500万円	500万円~1,000万円	1,000万円~3,000万円	3,000万円~5,000万円	5,000万円~1億円	1億円以上
合計	570	67	200	127	71	26	33	33	7	5	1
守山・吉身	73	13	45	5	7	2	1	-	-	-	-
小津	70	3	29	23	4	4	4	2	-	1	-
玉津	70	7	22	22	7	2	1	6	1	1	1
河西	88	10	37	20	10	4	5	2	-	-	-
速野	164	30	36	24	29	9	14	16	3	3	-
中洲	105	4	31	33	14	5	8	7	3	-	-

(資料:2020年農林業センサス)

(6) 農作物作付面積数

(単位:a)

	総数	種類別作付面積									
		稲	麦類	雑穀	いも類	豆類	工芸農作物	野菜類	果樹類	花き類・花木	その他の作物
合計	200,624	104,705	X	X	X	41,047	69	4,278.07	X	1,024.33	4,779.5
守山・吉身	3,063	2,528	227	-	-	X	X	X	-	X	X
小津	16,902	10,004	3,923	-	-	X	-	X	X	X	X
玉津	42,926	21,851	X	-	-	X	-	172.58	-	X	X
河西	16,246	10,491	2,003	X	X	2,097	55	280.06	X	-	1,202
速野	X	43,175	19,208	-	30	19,063	-	1,555.87	114.01	X	2,807
中洲	X	16,656	8,010	-	8	7,301	X	1,946.56	790.37	118	386.5

(資料:2020年農林業センサス)

2. 農地転用状況

(単位:件、m²)

		総数	住宅用地	農用施設用地	道路・公園等	工業用地	その他
平成30年	件数	102	65	3	5	-	29
	面積	123,565	88,282	434	462	-	34,387
令和元年	件数	101	67	3	3	1	27
	面積	109,585	82,431	851	391	3,902	22,010
令和2年	件数	124	78	4	1	-	41
	面積	86,719	61,725	1,146	173	-	23,675
令和3年	件数	103	69	-	-	-	34
	面積	68,042	47,311	-	-	-	20,731
令和4年	件数	118	57	3	2	-	56
	面積	120,149	39,104	379	219	-	80,447

(資料:市農業委員会事務局)

3. 水産業の概況

(1) 経営組織別・専業兼業別経営体数

(単位:経営体)

	漁業経営体数				
	総数	個人			団体
		専業	兼業		
			第1種兼業	第2種兼業	
平成15年	41	5	11	17	8
平成20年	33	7	7	11	8
平成25年	32	1	11	11	9
平成30年	28	1	6	14	7

(資料:漁業センサス)

(2) 就業者数・漁船数

(単位:人、隻)

	就業者数			漁船数		
	総数	自営	雇用	無動力船	船外機付船	動力船
平成15年	...	46	...	19	41	17
平成20年	61	38	23	24	31	16
平成25年	55	32	23	13	44	14
平成30年	55	28	27	10	39	14

(資料:漁業センサス)

4. 事業所の概況

(1) 事業所の推移

(単位：事業所、人)

	平成28年	
	事業所数	従業者数
総計	2,754	30,818
農業、林業	10	105
漁業	-	-
鉱業、採石業、砂利採取業	-	-
建設業	264	1,423
製造業	208	7,650
電気・ガス熱供給・水道業	3	23
情報通信業	13	126
運輸業、郵便業	62	1,511
卸売、小売業	718	6,348
金融業・保険業	39	492
不動産業、物品賃貸業	112	616
学術研究、専門・技術サービス業	116	738
宿泊業、飲食サービス業	313	3,010
生活関連サービス業、娯楽業	238	1,021
教育、学習支援業	110	955
医療、福祉	260	3,154
複合サービス事業	16	329
サービス業（他に分類されるものを除く）	254	2,616
公務	18	701

(資料：平成28年経済センサス-活動調査)

(単位：事業所、人)

	令和3年	
	事業所数	従業者数
総計	2,758	34,894
農業、林業	16	278
漁業	-	-
鉱業、採石業、砂利採取業	-	-
建設業	248	1,406
製造業	194	8,000
電気・ガス熱供給・水道業	8	61
情報通信業	19	118
運輸業、郵便業	65	1,487
卸売、小売業	624	5,756
金融業・保険業	37	500
不動産業、物品賃貸業	147	703
学術研究、専門・技術サービス業	115	772
宿泊業、飲食サービス業	265	3,196
生活関連サービス業、娯楽業	240	954
教育、学習支援業	152	2,307
医療、福祉	294	5,428
複合サービス事業	15	302
サービス業（他に分類されるものを除く）	300	2,839
公務	19	787

(資料：令和3年経済センサス-活動調査)

(2) 経営組織別事業所数・従業者数

(単位：事業所、人)

	事業所数					従業者数				
	総数	個人	会社	会社以外の法人	その他	総数	個人	会社	会社以外の法人	その他
総数	2,739	819	1,490	352	78	34,107	2,625	24,170	4,336	2,976
農業、林業	16	-	9	7	-	278	-	199	79	-
漁業	-	-	-	-	-	-	-	-	-	-
鉱業、採石業、砂利採取業	-	-	-	-	-	-	-	-	-	-
建設業	248	69	179	-	-	1,406	190	1,216	-	-
製造業	194	37	156	1	-	8,000	88	7,897	15	-
電気・ガス熱供給・水道業	8	-	7	-	1	61	-	42	-	19
情報通信業	19	-	17	2	-	118	-	97	21	-
運輸業、郵便業	65	4	59	2	-	1,487	10	1,475	2	-
卸売、小売業	624	177	436	11	-	5,756	544	4,800	412	-
金融・保険業	37	2	29	6	-	500	4	369	127	-
不動産業、物品賃貸業	147	15	128	4	-	703	22	664	17	-
学術研究、専門・技術サービス業	115	43	58	10	4	772	118	538	99	17
宿泊業、飲食サービス業	265	134	128	3	-	3,196	594	2,566	36	-
生活関連サービス業、娯楽業	240	163	73	2	2	954	292	645	5	12
教育、学習支援業	152	55	49	11	37	2,307	170	511	481	1,145
医療、福祉	294	97	70	117	10	5,428	554	799	2,362	1,713
複合サービス業	15	2	7	6	-	302	3	146	153	-
サービス業（他に分類されるものを除く）	300	21	85	170	24	2,839	36	2,206	527	70

(資料：令和3年経済センサス-活動調査)

(3) 経営規模別事業所数・従業者数

(単位：事業所、人)

	事業所数							従業者数						
	総数	1～4人	5～9人	10～19人	20～29人	30人以上	派遣・下請従業者のみ	総数	1～4人	5～9人	10～19人	20～29人	30人以上	派遣・下請従業者のみ
総数	2,778	1,693	470	307	108	200	-	33,400	4,265	3,779	4,688	2,650	18,018	-
農業、林業	16	9	1	2	1	3	-	278	55	13	48	22	140	-
漁業	-	-	-	-	-	-	-	-	-	-	-	-	-	-
鉱業、採石業、砂利採取業	-	-	-	-	-	-	-	-	-	-	-	-	-	-
建設業	255	185	41	16	7	6	-	1,479	481	339	235	168	256	-
製造業	190	85	20	27	10	48	-	7,322	231	181	449	263	6,198	-
電気・ガス熱供給・水道業	7	4	1	2	-	-	-	46	8	6	32	-	-	-
情報通信業	20	14	3	2	1	-	-	121	31	34	30	26	-	-
運輸業、郵便業	65	21	18	9	4	13	-	1,512	38	129	143	90	1,112	-
卸売業、小売業	644	369	128	89	29	29	-	5,918	927	979	1,381	695	1,936	-
金融業・保険業	36	13	6	9	3	5	-	502	34	44	133	61	230	-
不動産業、物品賃貸業	145	122	13	7	2	1	-	632	282	108	102	52	88	-
学術研究、専門・技術サービス業	115	84	15	10	1	5	-	688	198	130	135	20	205	-
宿泊業、飲食サービス業	280	160	51	38	19	12	-	3,216	553	377	541	456	1,289	-
生活関連サービス業、娯楽業	247	213	19	9	1	5	-	996	454	120	133	25	264	-
教育、学習支援業	152	80	18	22	7	25	-	2,220	189	154	324	180	1,373	-
医療、福祉	293	108	95	48	15	27	-	5,518	367	844	778	375	3,154	-
複合サービス事業	16	2	9	3	-	2	-	247	3	60	36	-	148	-
サービス業（他に分類されるものを除く）	297	224	32	14	8	19	-	2,705	414	261	188	217	1,625	-

(資料：令和3年経済センサス-活動調査(令和2年実績))

5. 商業の概況

(1) 卸売業・小売業の推移

(単位：事業所、人、百万円、㎡)

	事業所数			従業者数	年間商品 販売額	商品 手持額	売 場 積 面	1事業所 当たり 販売額	従業者 1人 当たり 販売額
	総数	卸 売 業	小 売 業						
平成14年	747	116	631	5,527	113,257	76,749	74,595	152	20
平成16年	737	127	610	5,295	128,185	…	81,044	174	24
平成19年	687	115	572	5,004	121,040	9,079	86,580	176	24
平成24年	499	86	413	3,820	99,763	5,730	81,496	200	26
平成26年	494	100	394	4,022	121,445	…	80,515	246	30
平成28年	553	107	446	4,896	127,865	…	95,045	231	26
令和2年	548	112	436	4,981	133,076	…	106,791	243	27

(資料：商業統計調査、令和3年経済センサス-活動調査(令和2年実績))

※平成16年および26年以降は商品手持額については調査していない

※従業者1人当たり販売額の算出方法は、年間商品販売額を従業者数で割ったもの

※平成14年～19年、26年は商業統計調査、平成24、28年、令和2年は経済センサス-活動調査を使用

(2) 卸売業・小売業の産業分類別表

(単位：事業所、人、百万円、㎡)

	事業所数	従業者数	年間商品 販売額	売場面積
合計	548	4,981	133,076	106,791
卸売業計	112	983	56,820	-
各種商品卸売業	1	12	X	-
繊維・衣服等卸売業	5	15	294	-
飲食料品卸売業	13	120	7,184	-
建築材料 鉱物・金属材料等卸売業	33	237	15,175	-
機械器具卸売業	34	375	17,153	-
その他の卸売業	26	224	X	-
小売業計	436	3,998	76,256	106,791
各種商品小売業	1	218	X	X
織物・衣服・ 身の回り品小売業	60	287	3,772	13,352
飲食料品小売業	109	1,501	21,069	27,208
機械器具小売業	94	611	20,786	15,603
その他小売業	158	1,285	X	X
無店舗小売業	14	96	1,807	-

(資料：令和3年経済センサス-活動調査(令和2年実績))

※販売額は、百万円単位で計上しているため合計が内訳の集計と合わない

6. 観光の概況

(1) 観光客月別入込数

(守山市内) (単位：人)

	平成30年			令和元年			令和2年		
	計	日帰り	宿泊	計	日帰り	宿泊	計	日帰り	宿泊
計	1,285,900	1,170,800	115,100	1,361,000	1,239,200	121,800	979,800	909,900	69,900
1月	80,600	74,400	6,200	93,000	85,700	7,300	143,500	135,800	7,700
2月	85,300	79,900	5,400	106,400	98,800	7,600	116,000	111,200	4,800
3月	98,000	89,000	9,000	92,000	82,900	9,100	55,500	51,700	3,800
4月	96,300	82,900	13,400	111,500	99,300	12,200	37,000	35,800	1,200
5月	170,200	159,800	10,400	184,700	171,700	13,000	42,700	42,400	300
6月	122,900	114,300	8,600	116,200	108,000	8,200	76,400	74,500	1,900
7月	103,100	92,700	10,400	143,500	133,300	10,200	79,900	75,400	4,500
8月	136,300	121,700	14,600	121,700	106,500	15,200	100,600	90,400	10,200
9月	104,200	96,000	8,200	90,300	81,600	8,700	76,500	68,400	8,100
10月	90,000	80,800	9,200	83,300	74,500	8,800	79,400	70,500	8,900
11月	92,000	80,300	11,700	96,500	84,200	12,300	90,100	79,200	10,900
12月	107,000	99,000	8,000	121,900	112,700	9,200	82,200	74,600	7,600

	令和3年			令和4年		
	計	日帰り	宿泊	計	日帰り	宿泊
計	979,058	895,954	83,104	1,374,582	1,217,420	157,162
1月	67,945	64,085	3,860	99,383	89,080	10,303
2月	73,945	70,605	3,340	96,024	87,759	8,265
3月	73,831	65,741	8,090	113,118	100,301	12,817
4月	87,085	81,050	6,035	111,431	98,491	12,940
5月	94,785	89,515	5,270	170,484	154,098	16,386
6月	106,403	101,708	4,695	124,246	114,850	9,396
7月	84,196	75,581	8,615	95,193	81,125	14,068
8月	87,316	76,361	10,955	113,489	96,689	16,800
9月	67,727	62,503	5,224	89,538	78,939	10,599
10月	73,288	65,308	7,980	136,270	122,377	13,893
11月	74,711	64,341	10,370	117,923	101,173	16,750
12月	87,826	79,156	8,670	107,483	92,538	14,945

(資料：滋賀県観光地観光入込客統計調査)

(2) 観光客目的別入込数

(単位：人)

年	観光客区分	計	歴史文化	スポーツレクリエーション	都市型観光(買物・食等)	その他	行祭イベント
平成30年	観光入込客数	1,285,900	324,100	221,700	375,000	243,600	121,500
	うち外国人数	37,680	5,088	111	210	32,271	-
令和元年	観光入込客数	1,361,000	334,800	248,600	370,100	243,000	164,500
	うち外国人数	45,700	6,275	56	320	38,972	77
令和2年	観光入込客数	979,800	256,300	207,100	366,400	99,900	50,100
	うち外国人数	1,354	1,344	0	0	10	0
令和3年	観光入込客数	979,058	208,108	261,314	346,860	112,848	49,928
	うち外国人数	1,437	621	36	200	580	0
令和4年	観光入込客数	1,374,582	261,019	231,575	347,205	190,041	344,742
	うち外国人数	4,172	1,210	64	60	2,838	0

(資料：滋賀県観光地観光入込客統計調査)

7. 金融機関数

(毎年3月末現在)

	銀 行	信 用 金 庫	農 業 協 同 組 合	郵 便 局
平成31年	8	4	6	7
令和2年	8	4	6	7
令和3年	8	4	5	7
令和4年	8	4	5	7
令和5年	8	4	5	7

※各金融機関とも事業所単位とし、本店、支店、出張所、代理店の合計数。(資料：市会計課)

8. 工業の概況 (調査対象は製造業事業所)

(1) 工業用地の推移

(単位：㎡、事業所)

	敷 地 面 積	事 業 所 数
平成25年	1,247,904	42
平成26年	1,274,148	42
平成28年	1,291,960	45
平成29年	1,278,456	44
平成30年	1,290,669	46
令和元年	1,261,191	45
令和2年	1,182,531	46
09食料品	27,528	4
10飲料・飼料	X	2
11繊維工業	259,718	6
12木材・木製品	-	-
13家具・装備品	-	-
14パルプ・紙	X	1
15印刷	X	1
16化学工業	136,766	5
17石油・石炭	-	-
18プラスチック	228,472	8
19ゴム製品	-	-
20皮革	-	-
21窯業・土石	X	2
22鉄鋼業	-	-
23非鉄金属	-	-
24金属製品	-	-
25はん用機械	X	2
26生産用機械	187,042	6
27業務用機械	X	1
28電子・デバイス	X	1
29電気機械	58,961	5
30情報通信機械	-	-
31輸送機械	X	2
32その他	X	1

※従業者30人以上の事業所です(資料：工業統計調査、経済センサス-活動調査)

※令和2年は「令和3年経済センサス-活動調査」の製造業確報結果の調査票情報を守山市が独自に集計したもので、敷地面積、事業所数および従事者数は令和3年6月1日現在の数値で、経理事項は令和2年1年間の数値です。

※表示年次は経理事項の年次(令和2年)に統一しています。

(2) 工業の推移 (従業員4人以上の事業所) (単位: 事業所、人、万円)

	事業所数	従業者数	現金給与	原 材 料	製造品出荷額等
平成26年	104	6,323	2,907,123	15,052,328	26,283,215
平成27年	124	7,278	3,164,433	16,360,192	29,414,385
平成28年	105	7,235	3,274,756	16,077,607	26,840,512
平成29年	105	7,164	3,230,979	16,005,268	27,022,634
平成30年	104	7,213	3,375,410	17,564,304	27,789,367
令和元年	100	7,143	3,365,461	16,974,595	26,722,865
令和2年	106	7,017	3,458,463	15,792,425	27,224,803

(資料: 工業統計調査、経済センサス-活動調査)

* 平成28年は「平成28年経済センサス-活動調査」の結果を時系列に比較するため集計したものです。

* 令和2年は「令和3年経済センサス-活動調査(令和2年実績)」の製造業確報結果の調査票情報を守山市が独自に集計したものです。事業所数および従業者数は令和3年6月1日現在の数値で、経理事項は令和2年1年間の数値です。

(3) 資本金階層別表

資本金額	事業所数	従業者数	現金給与総額	原材料使用額等
計	106	7,017	3,458,463	15,792,425
300万円未満	4	51	15,284	7,658
300 ~ 1,000万円未満	15	164	35,576	57,511
1,000 ~ 3,000万円未満	45	1,098	406,941	1,032,800
3,000 ~ 5,000万円未満	6	358	109,482	117,033
5,000 ~ 1億円未満	12	1,184	358,559	718,171
1 ~ 3億円未満	4	479	282,530	1,031,049
3 ~ 10億円未満	8	995	475,594	2,625,053
10 ~ 100億円未満	9	2,170	1,386,091	8,852,532
100億円 ~	3	518	388,406	1,350,618

(4) 従業者規模別表

	事業所数	従業者数	現金給与総額	原材料使用額等
総 数	106	7,017	3,458,463	15,792,425
4人~9人	21	121	37,635	62,915
10人~19人	26	370	102,224	318,311
20人~29人	11	259	90,504	218,260
30人~99人	25	1,308	582,486	2,339,199
100人~299人	20	3,602	1,954,870	8,823,321
300人~499人	2	821	X	X
500人~999人	1	536	X	X
1,000人~	-	-	-	-

(従業者4人以上の事業所) (単位：事業所、人、万円)

資本金額	製造品出荷額等	付加価値額 (29人以下は粗付加価値額)
計	27,224,803	9,458,850
300万円未満	29,945	20,260
300～1,000万円未満	138,616	73,650
1,000～3,000万円未満	2,149,085	951,954
3,000～5,000万円未満	242,771	101,685
5,000～1億円未満	1,694,022	865,812
1～3億円未満	2,070,771	888,196
3～10億円未満	4,566,586	1,659,905
10～100億円未満	12,621,682	2,942,337
100億円～	3,711,325	1,955,051

(資料：令和3年経済センサス-活動調査(令和2年実績))

(従業者4人以上の事業所) (単位：事業所、人、万円)

	製造品出荷額等				付加価値額 (29人以下は 粗付加価値額)
	計	製造品 出荷額	加工賃 収入額	その他 収入額	
総数	27,224,803	25,128,498	640,991	1,455,314	9,458,850
4人～9人	193,705	127,404	41,233	25,068	118,900
10人～19人	647,164	551,782	70,134	25,248	304,046
20人～29人	546,367	382,408	53,103	110,856	299,005
30人～99人	3,917,386	3,354,870	225,621	336,895	1,244,995
100人～299人	15,935,761	15,044,630	250,900	640,231	5,839,645
300人～499人	X	X	X	X	X
500人～999人	X	X	X	X	X
1,000人～	-	-	-	-	-

(資料：令和3年経済センサス-活動調査(令和2年実績))

(5) 産業中分類別表

	事業所数	従業者数			現金給与 総額	原材料 使用額等
		合計	男	女		
総数	106	7,017	4,903	2,114	3,458,463	15,792,425
09 食料品	5	1,086	332	754	228,075	714,171
10 飲料・飼料	1	109	93	16	X	X
11 繊維工業	12	839	600	239	484,616	1,622,360
12 木材・木製	2	8	5	3	X	X
13 家具・装備	2	8	5	3	X	X
14 パルプ・紙	4	81	64	17	30,360	89,774
15 印刷	3	197	117	80	54,855	25,489
16 化学工業	5	419	340	79	246,669	1,557,675
17 石油・石炭	1	4	3	1	X	X
18 プラスチック	17	1,236	981	255	646,904	3,855,487
21 窯業・土石	4	201	152	49	111,570	109,818
22 鉄鋼業	1	9	4	5	X	X
23 非鉄金属	2	36	28	8	X	X
24 金属製品	7	104	79	25	42,641	77,133
25 はん用機械	5	164	133	31	80,055	184,409
26 生産用機械	16	915	788	127	513,957	1,627,964
27 業務用機械	2	134	63	71	X	X
28 電子・デバイス	3	91	57	34	36,482	59,299
29 電気機械	8	664	453	211	288,668	626,306
31 輸送機械	3	641	565	76	478,540	3,565,417
32 その他	3	71	41	30	19,967	50,783

※総数にはX数値も含む

(従業者4人以上の事業所) (単位：事業所、人、万円)

製造品出荷額等					付加価値額 (29人以下は 粗付加価値額)
	計	製造品出荷額	加工賃収入額	その他収入額	
総数	27,224,803	25,128,498	640,991	1,455,314	9,458,850
09 食料品	1,219,893	1,219,890	0	0	426,717
10 飲料・飼料	X	X	X	X	X
11 繊維工業	3,222,336	2,901,745	15,396	305,195	1,262,991
12 木材製品	X	X	X	X	X
13 家具備品	X	X	X	X	X
14 パルプ・紙	178,952	155,905	8,690	14,357	79,993
15 印刷	79,624	79,452	172	0	41,743
16 化学工業	2,935,183	2,926,090	0	9,093	1,180,796
17 石油・石炭	X	X	X	X	X
18 プラスチック	6,684,490	6,404,161	142,583	137,746	2,276,000
21 窯業・土石	452,164	266,385	185,779	0	311,959
22 鉄鋼業	X	X	X	X	X
23 非鉄金属	X	X	X	X	X
24 金属製品	272,494	115,763	57,288	99,443	177,675
25 はん用機械	665,676	335,468	8,285	321,928	440,615
26 生産用機械	2,450,980	2,169,660	68,016	213,304	847,492
27 業務用機械	X	X	X	X	X
28 電子デバイス	200,585	195,606	4,761	218	126,847
29 電気機械	1,347,417	1,221,230	119,862	6,325	586,810
31 輸送機械	5,354,132	5,028,313	8,803	317,016	1,288,422
32 その他	92,584	82,684	0	9,900	30,210

(資料：令和3年経済センサス-活動調査(令和2年実績)の製造業確報結果)

IV 建設

1. 建築確認件数

(単位：件)

	平成30年度	令和元年度	令和2年度	令和3年度	令和4年度
総数	480	540	527	582	466
新築計	440	473	473	545	433
住宅	408	440	441	507	397
工場	0	3	1	0	3
店舗	8	3	4	5	9
併用住宅	6	5	2	5	4
その他	18	22	25	28	20
増築計	40	66	53	36	33
住宅	16	22	30	17	19
工場	15	13	11	6	4
店舗	2	0	0	1	0
併用住宅	1	1	1	2	3
その他	6	30	11	10	7
改築計	0	1	0	0	0
住宅	0	1	0	0	0
工場	0	0	0	0	0
店舗	0	0	0	0	0
併用住宅	0	0	0	0	0
その他	0	0	0	0	0
移転他計	0	0	1	1	0
工場	0	0	1	0	0
その他	0	0	0	1	0

※変更を除く確認件数

(資料：市建築課)

※取止め含む *用途変更は含まない

2. 住居の状況

住宅の種類・住宅の所有の関係別一般世帯数等

(単位：世帯、人)

	世帯数	世帯人員	1世帯当たり 人員
一般世帯総数	31,762	82,454	2.60
住宅に住む一般世帯	31,411	81,987	2.61
主世帯	31,045	81,401	2.62
持ち家	22,701	66,671	2.94
公営・公団・公社の借家	382	808	2.12
民営の借家	6,953	12,032	1.73
給与住宅	1,009	1,890	1.87
間借り	351	586	1.60

(資料：令和2年国勢調査)

3. 家屋の状況

		平成31年		令和2年	
		棟数	面積	棟数	面積
総	数	36,236	5,646,704	36,288	5,678,721
木	造	23,318	2,469,670	23,437	2,498,162
	住	18,212	2,142,680	18,462	2,175,724
	共同住宅	220	69,013	221	69,342
	事務所・店舗	314	27,647	320	28,583
	工場・倉庫	367	28,335	364	26,868
	その他	4,205	201,995	4,070	197,645
非	木造	12,918	3,177,034	12,851	3,180,559
	住	7,412	1,392,646	7,406	1,398,562
	事務所・店舗	873	462,979	859	460,944
	工場・倉庫	2,356	1,083,479	2,356	1,088,850
	その他	2,277	237,930	2,230	232,203

※併用住宅は木造その他で集計

4. 道路の状況

(各年3月末現在) (単位: m、%、㎡)

	実延長				舗装率		
	総延長	国道	県道	市道	国道	県道	市道
平成31年	462,661	9,940	54,481	398,240	100.0	100.0	98.0
令和2年	464,441	8,182	54,706	401,553	100.0	100.0	98.0
令和3年	466,679	8,182	54,373	404,124	100.0	100.0	98.0
令和4年	469,516	8,182	54,332	407,002	100.0	100.0	98.2
令和5年	471,674	8,182	54,329	409,163	100.0	100.0	99.2

※道路の延長には橋梁の延長を含む

舗装率には、高級舗装と簡易舗装の計を用いる

舗装率 = 舗装道路面積 / 全道路面積 × 100 (小数点以下1位)

	道路面積			
	総面積	国道	県道	市道
平成31年	3,589,884	156,201	796,254	2,637,429
令和2年	3,609,994	138,708	805,170	2,666,116
令和3年	3,630,921	138,708	802,089	2,690,124
令和4年	3,652,715	138,156	800,952	2,713,607
令和5年	3,672,288	138,156	804,456	2,729,676

(資料: 滋賀県南部土木事務所、市土木管理課)

(各年1月1日現在) (単位: 戸、㎡)

	令和3年		令和4年		令和5年	
	棟数	面積	棟数	面積	棟数	面積
総数	36,540	5,751,394	36,731	5,801,767	36,930	5,872,806
木造	23,544	2,527,061	23,737	2,564,282	23,960	2,597,492
住宅	18,690	2,205,605	18,964	2,241,770	19,247	2,275,739
共同住宅	223	70,084	231	73,442	232	74,256
事務所・店舗	319	28,770	327	29,346	329	30,025
工場・倉庫	365	27,057	367	27,163	367	26,843
その他	3,947	195,545	3,848	192,561	3,785	190,629
非木造	12,996	3,224,333	12,994	3,237,485	12,970	3,275,314
住宅	7,440	1,425,498	7,487	1,436,985	7,485	1,442,787
事務所・店舗	930	469,185	865	469,958	866	469,523
工場・倉庫	2,372	1,098,723	2,398	1,100,887	2,410	1,139,186
その他	2,254	230,927	2,244	229,655	2,209	223,818

(資料: 市税務課)

5. 橋梁の状況

(各年3月末現在) (単位: 本、m)

	総数		国		県		市	
	個数	延長	個数	延長	個数	延長	個数	延長
平成31年	598	5,965	18	438	123	2,632	457	2,895
令和2年	594	5,922	15	428	119	2,582	460	2,912
令和3年	589	5,879	15	428	119	2,582	455	2,869
令和4年	593	6,022	15	428	119	2,622	459	2,972
令和5年	624	6,022	15	428	119	2,622	490	2,972

(資料: 滋賀県南部土木事務所、市土木管理課)

6. 市営住宅の状況

	設置場所	建設年度	戸数	1戸 当り 床面積 (㎡)	構造	間取	備考
堀海道 団地	吉身五丁目9番	S46	24	42.74	準耐火構造2 階建	2DK (6帖、3帖、DK) トイレ・バス	6戸建 4棟
岡 中ノ庄 団地	岡町5番地の2	S47	18	42.74	準耐火構造2 階建	2DK (6帖、3帖、DK) トイレ・バス	6戸建 3棟
	岡町5番地の2	S47	6	39.50	準耐火構造2 階建	2DK (5帖、3帖、DK) トイレ・バス	6戸建 1棟
久 保 団 地	播磨田町 1430番地の2	S48	20	51.48	中層耐火構造 5階建	3DK (6帖、4.5帖、4.5帖、 DK) トイレ・バス	30戸建 1棟
	播磨田町 1430番地の2	S48	10	48.16	中層耐火構造 5階建	3DK (6帖、4.5帖、4帖、 DK) トイレ・バス	
	播磨田町 1430番地の2	S49	30	51.48	中層耐火構造 5階建	3DK (6帖、4.5帖、4.5帖、 DK) トイレ・バス	30戸建 1棟
	播磨田町 1430番地の2	S51	30	51.48	中層耐火構造 5階建	3DK (6帖、4.5帖、4.5帖、 DK) トイレ・バス	30戸建 1棟
古 高 団 地	古高町24番地の1	S53	24	58.28	中層耐火構造 4階建	3DK (6帖、6帖、4.5帖、 DK) トイレ・バス	24戸建 1棟
	古高町24番地の3	S54	16	58.28	中層耐火構造 4階建	3DK (6帖、6帖、4.5帖、 DK) トイレ・バス	16戸建 1棟
大 門 地	大門町235番地	S57	30	58.28	中層耐火構造 5階建	3DK (6帖、6帖、4.5帖、 DK) トイレ・バス	30戸建 1棟
	大門町235番地	S58	30	58.28	中層耐火構造 5階建	3DK (6帖、6帖、4.5帖、 DK) トイレ・バス	30戸建 1棟
東 円 前 団 地	古高町20番地	H3	18	76.64	中層耐火構造 3階建	3LDK (6帖、5帖、4.5帖、 LDK) トイレ・バス	18戸建 1棟
	古高町20番地	H3	12	76.64	中層耐火構造 3階建	3LDK (6帖、5帖、4.5帖、 LDK) トイレ・バス	12戸建 1棟
新 久 保 団 地	播磨田町 1437番地の8	H15	21	39.03	中層耐火構造 3階建	1DK (6帖和室、DK) トイレ・バス (オール電化)	72戸建 1棟 エレベーター 完備 バリアフリー化
	播磨田町 1437番地の8	H15	30	50.15	中層耐火構造 3階建	2DK (6帖和室、5帖洋室、 DK) トイレ・バス (オール電化)	
	播磨田町 1437番地の8	H16	21	63.00	中層耐火構造 3階建	3DK (6帖和室、6帖洋室、 5帖洋室、DK) トイレ・バス (オール電化)	
	計		340				

(資料：市建築課)

※ 駐車場は久保団地86区画、古高団地44区画、東円前団地46区画、新久保団地74区画 身障者用、
来客用含む

※ 堀海道団地、岡・中ノ庄団地、久保団地のバスについては、一部のみです。

※ 令和5年3月31日現在

7. 社会体育有料施設等

(1) 施設の概要

守山市民体育館

位 置	守山市三宅町100番地
竣 工	昭和52年10月31日 (開設) 昭和52年11月19日
構 造	鉄筋コンクリート造 一部鉄骨造
面 積	延5,856㎡、大アリーナ：1階3,528㎡ 2階954㎡、多目的アリーナ800㎡+弓道場
内 容	大アリーナ(42m×36m)、多目的アリーナ(25m×32m)、弓道場(6人立：近的)、固定観覧席(937席)、会議室、選手控室、管理事務室、器具庫、更衣室、シャワー足洗、温水シャワー、便所等、アリーナ等空調設備

守山市民球場

位 置	守山市石田町335番地
竣 工	昭和55年9月8日(平成26年4月改修)
構 造	鉄筋コンクリート造2階建
面 積	内野席746㎡、外野席952㎡、管理棟403㎡
内 容	内野グラウンド3,549㎡、外野グラウンド8,869㎡、センター123m、両翼100m、観客席(バックネット裏644人、内野席1,580人、外野席3,120人)、電光掲示スコアボード・バックスクリーン一体型防球ネット、外野グラウンド人工芝

守山市民スポーツ広場

位 置	守山市三宅町94番地
開 設	昭和50年4月1日
競技施設	野球場(軟式のみ)1面、ソフトボール3面(夜間1面)、サッカー2面(全体競技面積26,500㎡)

守山市民運動公園ソフトボール場

位 置	守山市石田町335番地
開 設	昭和61年4月1日
競技施設	ソフトボール1面(夜間照明あり)、延4,770(㎡)

運動公園テニスコート(人工芝コート)

位 置	守山市三宅町150番地
開 設	平成29年4月1日
競技施設	テニスコート8面(砂入り人工芝、夜間照明あり)

守山町公園テニスコート

位 置	守山市守山五丁目
開 設	平成11年4月1日
競技施設	テニスコート2面(砂入り人工芝、夜間照明あり)

野洲川立入河川公園多目的広場

位 置	守山市立入町
開 設	平成12年11月1日
競技施設	芝生広場1面(100m×64m) クレイ広場1面(90m×64m)

※守山駅前東口スポーツ広場は令和5年4月1日閉鎖

野洲川歴史公園サッカー場(ビッグレイク)

位 置	守山市服部町2439番地
竣 工	平成17年10月1日
構 造	鉄骨造
面 積	約64,000㎡
内 容	サッカー場A(人工芝) J F A 公認(114m×77m) (夜間照明あり75ℓ×ス) サッカー場B(人工芝) J F A 公認(114m×76m) 観覧席約1,200席 (夜間照明あり200ℓ×ス) サッカー場C(天然芝) (119m×74m) 観覧席約200席

もりやまエコパーク交流拠点施設

位 置	守山市環境学習都市宣言記念公園 1 番地 1
竣 工	令和3年4月1日
構 造	交流拠点施設 S造、既存施設 RC造一部S造
面 積	交流拠点施設 3,635.97㎡、既存施設 799.35㎡
内 容	温水プール(25m×幅16.5m 8レーン)、キッズプール、トレーニングエリア、多目的ホール、温浴施設、環境学習室(定員63名)、工作室(定員54名)、交流・学習コーナー、キッチンスペース

(2) 利用状況

(単位：件、人)

	令和2年度		令和3年度		令和4年度	
	件数	人数	件数	人数	件数	人数
市民体育館(大アリーナ)	929	25,471	670	18,194	840	34,087
市民体育館(多目的アリーナ)	1,549	19,161	937	13,047	1,814	38,880
市民体育館(弓道場)	739	4,746	856	5,179	1,407	7,022
市民スポーツ広場	450	17,693	405	17,821	424	25,349
守山町公園テニスコート	910	6,629	1,169	8,102	1,213	7,880
守山駅前東口スポーツ広場	482	10,099	509	10,859	343	7,732
運動公園テニスコート(人工芝)	3,736	25,690	4,362	30,694	4,530	30,714
市民球場	235	12,181	277	21,361	278	20,364
市民ソフトボール場	151	2,734	175	3,472	174	3,874
野洲川立入河川公園多目的広場	芝生広場 60	4,556	62	4,330	64	3,610
	クレイ広場 95	6,113	140	7,449	130	7,638
野洲川歴史公園サッカー場	1,845	104,480	2,318	130,802	2,043	119,459
もりやまエコパーク交流拠点施設	プール	—	—	65,446	—	79,345
	トレーニングエリア	—	—	8,352	—	9,039
	温浴施設	—	—	21,603	—	31,650
	多目的ホール	—	—	10,797	—	16,390
	学習室	—	—	2,656	—	3,301
	工作室	—	—	2,186	—	2,848
	キッチンスペース	—	—	803	—	1,110

(資料：スポーツ振興課、市土木管理課、商工観光課、ごみ減量推進課)

8. 公園の状況

(各年3月末現在) (単位：箇所、㎡)

	都 市 公 園									自然公園	
	総 数		住区基幹公園		都市基幹公園		その他の公園		1人当り面積	箇所	面積
	箇所	面積	箇所	面積	箇所	面積	箇所	面積			
平成31年	21	1,092,400	13	328,200	1	162,300	7	601,900	13.2	—	—
令和2年	21	1,092,400	13	328,200	1	162,300	7	601,900	13.2	—	—
令和3年	21	1,092,400	13	328,200	1	162,300	7	601,900	13.2	—	—
令和4年	22	1,128,700	13	345,500	2	181,300	7	601,900	13.3	—	—
令和5年	22	1,146,700	13	345,500	2	199,300	7	601,900	13.4	—	—

※都市公園法、自然公園法に基づき設置された公園

(資料：市土木管理課)

※人口一人当たりの公園面積は毎年3月末人口による

V 運輸・通信

1. JR守山駅の乗車人員 (単位：千人)

	乗車数
平成30年	6,237
令和元年	6,308
令和2年	5,201
令和3年	5,432
令和4年	5,878

(資料：西日本旅客鉄道株式会社)

2. バスの概況

近江バス (各年12月末現在) (単位：km、本、箇所、台、人)

	平成30年	令和元年	令和2年	令和3年	令和4年
営業キロ数	43.2	43.2	43.2	44.2	44.2
路線数	6	6	6	6	6
停留所数	111	111	111	112	112
延べ運行車両数	30	30	30	31	31
1日平均乗降客数	4,668	5,644	4,526	5,048	5,262

※営業キロは、市内の路線の総延長

(資料：近江鉄道株式会社)

江若交通 (各年12月末現在) (単位：km、本、箇所、台、人)

	平成30年	令和元年	令和2年	令和3年	令和4年
営業キロ数	17.1	17.1	15.1	15.1	15.1
路線数	1	1	1	1	1
停留所数	44	39	39	39	39
延べ運行車両数	3	3	3	3	3
1日平均乗降客数	554	477	396	363	362

※営業キロは、市内の路線の総延長

(資料：江若交通株式会社)

※平成31年3月よりピエリ守山系統を廃止

3. 琵琶湖大橋通行量 (単位：台)

	令和3年度			令和4年度		
	総数	堅田→守山	守山→堅田	総数	堅田→守山	守山→堅田
車両合計	12,979,574	6,437,281	6,542,293	13,295,255	6,593,657	6,701,598
普通車	7,699,115	3,824,700	3,874,415	7,878,624	3,909,615	3,969,009
大型車Ⅰ	564,513	275,896	288,617	565,478	277,612	287,866
大型車Ⅱ	41,890	21,505	20,385	45,896	23,181	22,715
軽自動車等	4,559,309	2,257,981	2,301,328	4,686,839	2,324,049	2,362,790
軽車両等	114,747	57,199	57,548	118,418	59,200	59,218

(資料：滋賀県道路公社)

4. 自動車保有台数

(各年3月末現在) (単位:台)

	自動車								原動機 付 自転車
	総数	乗用車		貨物		乗合	特殊 自動車	軽 自動車	
		普通	小型	普通	小型				
平成31年	53,014	13,421	12,411	1,234	1,687	79	667	23,515	3,698
令和2年	53,581	13,784	12,202	1,260	1,689	75	691	23,880	3,541
令和3年	54,126	14,283	11,960	1,281	1,728	73	697	24,104	3,432
令和4年	54,761	14,669	11,824	1,310	1,756	74	719	24,409	3,385
令和5年	55,404	15,109	11,665	1,293	1,785	68	735	24,749	3,362

※特殊は被けん引車を含む

(資料:滋賀県自動車販売協会、市税務課)

5. 郵便施設状況

	郵便局		
	配達局	窓口局	簡易局
平成31年	1	6	-
令和2年	1	6	-
令和3年	1	6	-
令和4年	1	6	-
令和5年	1	6	-

(資料:日本郵便株式会社近江守山郵便局)

6. 電話設置状況

(各年3月末現在) (単位:加入、個)

	一般加入電話	公衆電話
平成31年	6,265	69
令和2年	5,880	68
令和3年	6,241	69
令和4年	5,271	65
令和5年	4,822	63

(NTTビジネスソリューションズ大阪ビジネス営業部)

7. テレビ契約状況

(各年3月31日現在)

	契約数	内衛星放送契約数
平成31年	25,810	13,373
令和2年	26,529	14,081
令和3年	26,677	14,216
令和4年	26,843	14,297
令和5年	27,070	14,329

(資料:NHK大阪放送局)

VI 水道・ガス

1. 上水道事業の推移

(各年度3月末現在)

	令和元年度	令和2年度	令和3年度	令和4年度
総人口(人)	83,852	84,566	85,107	85,675
総世帯数(戸)	32,927	33,591	34,017	34,624
給水人口(人)	83,771	84,489	85,041	85,602
給水戸数(戸)	34,326	36,059	36,658	37,003
普及率(%)	99.9	99.9	99.9	99.9
年間配水量(m ³)	9,582,732	9,795,661	9,732,128	9,509,292
年間有収水量(m ³)	8,762,280	8,952,225	8,986,044	8,889,445
1日最大配水量(m ³)	27,951	30,140	29,216	29,761
1日平均有収水量(m ³)	23,941	24,526	24,619	24,354
1日1人平均有収水量(ℓ)	286	290	289	284
有収率(%)	91.4	91.4	92.3	93.5
配水管総延長(m)	418,083	487,508	455,866	459,915
給水収益(千円)	1,220,162	984,703	1,230,601	1,219,025
総費用(千円)	1,377,520	1,394,113	1,356,048	1,348,837
総収益(千円)	1,521,072	1,282,142	1,490,010	1,455,155

(資料：市上下水道事業所)

※普及率は市内人口に対する給水人口の割合で、給水人口/3月末現在人口

※1日1人平均有収水量=1日平均有収水量/給水人口×1,000

2. 下水道の整備状況

(1) 公共下水道の状況

(各年4月1日現在) (単位：ha、人、%)

	事業認可		整備状況				
	処理区域	処理人口	整備面積	処理区域内人口	水洗化人口	普及率	水洗化率
平成31年	1,867	74,440	1,615.9	80,676	78,411	96.8	97.2
令和2年	1,867	74,440	1,656.3	82,031	79,770	97.8	97.2
令和3年	1,877	82,400	1,684.8	83,363	81,160	98.6	97.4
令和4年	1,877	82,400	1,723.0	84,864	82,692	99.7	97.4
令和5年	1,877	82,400	1,724.8	85,416	83,322	99.7	97.5

(資料：市上下水道事業所)

(2) 農業集落排水事業の状況

(各年4月1日現在) (単位：人、%)

	計画人口	現況人口	供用人口	水洗化率
平成31年	3,540	2,513	2,376	94.5
令和2年	2,400	1,690	1,604	94.9
令和3年	1,340	946	927	98.0
令和4年	0	0	0	0
令和5年	0	0	0	0

※令和3年度末をもって事業を廃止

(資料：市上下水道事業所)

※現況人口は、処理区域内人口とする

※水洗化率は供用人口/現況人口×100

※令和元年度は4地区、令和2年度は3地区、令和3年度は2地区

3. 都市ガス需要戸数および需要量 (3月末現在) (単位：戸、万m³)

	需要戸数 (戸)			需要量 (万m ³)		
	総数	家庭用	それ以外	総数	家庭用	それ以外
平成30年度	5,671	5,525	146	4,445	271	4,175
令和元年度	非開示			非開示		
令和2年度	非開示			非開示		
令和3年度	非開示			非開示		
令和4年度	非開示			非開示		

(資料：大阪ガス株式会社)

※需要戸数は各年度3月末現在、需要量は各年度中の数値

※需要量は単位未満の四捨五入のため、総数と合致しない場合がある

VII 保 健 · 衛 生

1. 医療施設の状況

(各年3月末現在) (単位: 施設)

	総 数		病 院		一般診療所		歯科 診療所	薬局
	施設数	病床数	施設数	病床数	施設数	病床数		
平成31年	137	850	3	834	65	16	31	38
令和2年	139	850	3	834	67	16	31	38
令和3年	143	836	3	834	69	2	32	39
令和4年	145	836	3	834	69	2	32	41
令和5年	146	836	3	834	71	2	33	39

(資料: 草津保健所)

2. 医療従事者の状況

(隔年12月末現在) (単位: 人)

	総 数	医 師	歯科医師	薬剤師	保健師	助産師	看護師	准看護師
平成26年	1,474	217	46	176	30	19	926	60
平成28年	1,830	229	49	187	110	24	1,027	204
平成30年	1,626	224	47	183	39	18	1,060	55
令和2年	1,720	242	53	209	33	14	1,111	58
令和4年	1,744	249	50	208	43	9	1,149	36

(資料: 医師・歯科医師・薬剤師調査、保健師・助産師・看護師等従事者届)

※医師・歯科医師・薬剤師については、医療従事者のみでなく総数 (資料: 草津保健所)

3. 環境衛生関係営業施設の状況

(各年3月末現在) (単位: 施設)

	総数	旅館等	公衆浴場	興行場	理容所	美容所	クリーニング所	
							クリーニング所	取次店
平成31年	357	41	10	1	59	171	14	61
令和2年	362	42	11	1	60	173	13	62
令和3年	362	42	11	1	60	173	13	62
令和4年	357	43	11	1	64	185	10	43
令和5年	366	45	11	1	64	193	8	44

(資料: 草津保健所)

4. 食品衛生営業施設の状況

	総数	飲食店	喫茶店	菓子製造	アイスクリーム類製造	食肉販売	魚介類販売	魚肉ねり製品製造	清涼飲料製造	添加物製造	乳製品製造	そうざい製造
平成30年	1,246	625	147	119	10	79	80	1	1	1	1	41
平成31年	1,195	625	147	119	10	79	80	1	1	1	1	40
令和2年	1,214	627	123	128	12	80	78	1	2	1	2	37
令和3年	1,211	616	125	128	12	87	79	1	2	1	2	37
令和4年	1,028	610	72	126	9	82	66	1	2	1	2	36
令和5年	1,003	621	50	128	7	74	55	1	2	1	2	38

※重複により総数は合わない。

※令和4年より大幅な見直しあり。

5. 予防接種実施状況

(各年3月末現在) (単位:人)

	4種混合(百日ぜき・ジフテリア・破傷風・ポリオ)	3種混合(百日ぜき・ジフテリア・破傷風)	2種混合(ジフテリア・破傷風)	BCG	不活化ポリオ	日本脳炎		高齢者インフルエンザ	水痘
						第I期	第II期		
平成31年	3,152	0	840	782	6	3,085	1,113	9,963	1,622
平成元年	2,967	0	941	724	1	2,966	1,203	10,618	1,533
令和2年	3,005	0	1,014	745	0	2,849	1,308	13,862	1,522
令和3年	2,958	0	872	727	1	1,490	437	12,428	1,474
令和4年	3,034	0	987	779	0	2,981	1,414	12,518	1,462

麻しん・風しん					麻しん				風しん			
第1期	第2期	第3期	第4期	第5期	第1期	第2期	第3期	第4期	第1期	第2期	第3期	第4期
799	881	-	-	-	1	0	-	-	0	0	-	-
751	864	-	-	254	0	0	-	-	0	0	-	-
755	936	-	-	357	0	0	-	-	0	0	-	-
712	827	-	-	201	1	0	-	-	0	0	-	-
765	878	-	-	74	0	0	-	-	0	0	-	-

※麻しん・風しんの第5期は、平成31年度から3年間の時限的措置。

高齢者肺炎球菌	ヒブ	小児用肺炎球菌	子宮頸がん予防	B型肝炎	ロタウイルス
1,963	3,068	3,069	16	2,298	-
667	2,851	2,896	64	2,119	-
689	2,963	2,905	149	2,166	660
617	2,943	2,930	711	2,172	1,668
568	3,008	3,064	1,760	2,292	1,732

※ロタウイルスは、令和2年10月から実施

(資料:市すこやか生活課)

(各年3月末現在) (単位：許可数)

	食品製造 かん詰・ びん詰	めん類製 造	食品の冷 凍・冷蔵	みそ製 造	しょう ゆ製 造	ソー ス類 製 造	食 用 油 脂 製 造	納 豆 製 造 業	調 理 機 能 を 有 す る 自 販 機	水 産 製 品 製 造	冷 凍 食 品 製 造	み そ 又 は し ゆ 製 造 業	密 封 包 装 食 品 製 造	食 品 の 小 分 け
平成30年	1	4	2	1	3	3	1	-	-	-	-	-	-	-
平成31年	1	5	2	1	3	3	1	-	-	-	-	-	-	-
令和2年	1	3	2	1	3	3	1	1	-	-	-	-	-	-
令和3年	1	3	2	1	3	3	1	1	-	-	-	-	-	-
令和4年	1	3	1	-	3	3	1	1	1	3	1	1	1	1
令和5年	1	3	1	-	3	3	1	-	4	3	1	1	2	1

(資料：草津保健所)

6. 健康診査受診者の状況

(各年3月末現在) (単位：人)

	乳 幼 児 健 康 診 査						結 核				39歳以下健診
	総 数	4か月児	0か月児	1歳	2歳	3歳	学 校 ・ 施 設		一 般		
				6か月児	6か月児		6か月児	受診者	要再診者	受診者	
平成30年	4,050	760	770	799	841	880	600	5	3,640	149	171
平成31年	3,602	656	714	734	739	759	514	5	3,639	238	179
令和2年	4,139	785	770	784	884	916	607	2	3,460	105	199
令和3年	3,824	746	725	778	782	793	607	2	3,324	82	159
令和4年	3,931	764	769	765	800	833	591	6	3,427	243	202

※結核の学校・施設は幼・小・中の職員

特定健診	75歳以上 健診	医療保険 未加入者 健診	胃がん		子宮がん		乳がん		大腸がん	
			受診者	精検者	受診者	精検者	受診者	精検者	受診者	精検者
4,901	747	7	494	16	2,370	49	1,527	76	3,396	203
4,802	841	6	641	69	2,465	57	1,545	76	3,476	221
4,465	803	12	690	67	2,930	72	1,665	96	3,415	210
4,616	946	13	934	71	2,893	66	1,730	65	3,398	200
4,558	1,074	24	840	57	2,943	62	1,760	92	3,315	118

肺がん	
受診者	精検者
1,033	41
1,142	40
1,224	29
1,283	70
1,303	83

7. 死因別死亡状況

	総数	悪性新生物	脳血管疾患	心疾患	肺炎及び 気管支炎	腎不全
平成30年	603	187	47	74	35	10
令和元年	633	159	43	84	39	18
令和2年	607	172	47	78	27	12
令和3年	639	183	41	85	23	12
令和4年	676	174	44	84	55	15

(単位：人)

	肝疾患及び肝 硬変	糖尿病	高血圧性疾患	老衰	不慮の事故	自殺	その他
平成30年	8	7	4	36	22	13	160
令和元年	16	10	3	46	19	12	184
令和2年	8	10	4	55	19	10	165
令和3年	9	8	4	52	24	14	184
令和4年	7	11	5	56	33	12	180

(資料：草津保健所)

8. 妊娠期間別死産状況

(単位：人、%)

	総数	満22週 未満	満22～ 23週	満24～ 27週	満28～ 31週	満32～ 35週	満36～ 39週	満40週 以上	死産率		
									守山市	滋賀県	国
平成30年	14	13	-	1	-	-	-	-	17.9	17.9	20.9
令和元年	19	15	1	-	1	1	1	-	26.4	16.9	22.0
令和2年	16	13	1	2	-	-	-	-	21.4	17.3	20.1
令和3年	9	8	-	1	-	-	-	-	11.9	16.8	19.7
令和4年	14	14	-	-	-	-	-	-	17.6	18.9	19.3

(資料：草津保健所)

9. ごみ処理とその内訳

(単位：t)

	平成30年度	令和元年度	令和2年度	令和3年度	令和4年度
家庭系	8,701	9,002	9,116	10,599	11,801
事業系	4,317	4,358	3,902	4,198	4,486
公共	74	50	40	94	31
焼却ごみ計	13,091	13,409	13,058	14,891	16,317
家庭系	3,272	3,427	3,759	2,859	1,655
事業系	1,409	1,473	1,368	769	132
公共	542	435	366	386	334
破碎ごみ計	5,223	5,335	5,493	4,015	2,122
家庭系	235	238	302	306	241
事業系	-	-	-	-	-
公共	-	-	-	-	-
粗大ごみ計	235	238	302	306	241
家庭系	11,974	12,429	12,875	13,468	13,697
事業系	5,726	5,831	5,270	4,967	4,618
公共	615	485	406	480	365
ごみ小計	18,315	18,745	18,551	18,915	18,680
資源物	5,671	5,519	5,299	4,438	3,460
電池類	※ -	※ -	※ -	25	19
蛍光灯	※ -	※ -	※ -	5	5
使い捨てライター	1	1	1	1	1
カセットボンベ・スプレー缶	13	15	17	16	15
危険有害ごみ計	14	16	18	48	40
ごみ総量	24,000	24,280	23,868	23,401	22,179

※旧分別では資源物として計量（令和3年10月より新分別）

（資料：市ごみ減量推進課）

10. し尿等処理状況（単位：kl）

	処 理 量
平成30年度	4,766
令和元年度	4,969
令和2年度	4,337
令和3年度	3,627
令和4年度	2,532

（資料：市ごみ減量推進課）

11. 公害苦情状況

(単位：件)

	総数	典 型 7 公 害								典型 7公害 以外の 苦情	解決 件数
		計	大気 汚染	水質 汚濁	土壌 汚染	騒音	振動	地盤 沈下	悪臭		
平成30年度	32	32	5	18	0	8	0	0	1	0	32
令和元年度	29	28	7	15	0	4	1	0	1	1	29
令和2年度	32	30	9	13	0	6	0	0	2	2	32
令和3年度	20	19	7	5	0	6	1	0	0	1	20
令和4年度	19	19	6	7	0	3	1	0	2	0	19

（資料：市環境政策課）

12. 済生会守山市民病院入外区分別患者数

診療科	入外区分	令和3年度	令和4年度	令和4年4月	令和4年5月	令和4年6月	令和4年7月	令和4年8月	令和4年9月
総数	入院	60,078	61,258	4,898	5,054	4,949	4,708	4,770	4,931
	外来	61,228	62,740	5,023	4,997	5,233	5,384	5,608	5,318
内科	入院	10,675	13,019	919	922	1,005	1,124	1,197	1,161
	外来	3,921	5,889	351	391	393	794	688	443
糖尿成人	入院	3,483	3,457	378	338	309	282	198	212
	外来	5,015	4,778	391	399	384	384	434	440
循環器内科	入院	3,360	3,486	341	304	247	240	209	217
	外来	5,611	5,402	443	435	446	393	447	496
呼吸器内科	入院	2,243	1,553	240	154	105	94	134	142
	外来	1,608	1,709	127	121	126	128	162	122
消化器内科	入院	933	794	42	96	36	79	70	75
	外来	3,700	3,559	339	291	335	245	259	333
人工透析	入院	4,949	4,759	379	460	453	447	491	485
	外来	14,414	14,552	1,196	1,178	1,167	1,158	1,243	1,179
整形外科	入院	7,621	5,659	767	660	602	435	301	445
	外来	7,392	7,431	590	582	687	659	647	621
小児科	入院	317	191	19	24	17	17	16	5
	外来	7,949	8,096	625	650	654	708	753	603
外科	入院	0	0	0	0	0	0	0	0
	外来	1,913	1,422	133	130	153	137	135	134
脳外科	入院	0	0	0	0	0	0	0	0
	外来	1,184	1,315	122	96	107	103	125	109
眼科	入院	0	0	0	0	0	0	0	0
	外来	1,399	1,338	113	106	114	108	106	115
皮膚科	入院	0	0	0	0	0	0	0	0
	外来	2,046	2,191	166	178	181	193	217	237
泌尿器科	入院	0	0	0	0	0	0	0	0
	外来	1,671	1,537	128	122	131	106	133	146
リハビリ	入院	26,497	28,340	1,813	2,096	2,175	1,990	2,154	2,189
	外来	871	1,072	66	72	79	69	78	118
放射線科	入院	0	0	0	0	0	0	0	0
	外来	2,534	2,449	233	246	276	199	181	222

(単位：人)

		令和4年 10月	令和4年 11月	令和4年 12月	令和5年 1月	令和5年 2月	令和5年 3月
総数	入院	5,605	5,471	5,420	5,413	4,859	5,180
	外来	4,966	5,148	5,604	5,092	4,828	5,539
内科	入院	1,189	1,096	1,108	1,129	1,035	1,134
	外来	314	451	678	593	369	424
糖尿成人	入院	281	324	309	305	280	241
	外来	388	406	423	363	362	404
循環器内科	入院	225	334	353	397	318	301
	外来	440	430	499	429	446	498
呼吸器内科	入院	95	81	115	140	158	95
	外来	179	137	154	142	165	146
消化器内科	入院	123	90	32	39	44	68
	外来	277	282	314	273	297	314
人工透析	入院	470	405	417	296	204	252
	外来	1,195	1,225	1,246	1,234	1,176	1,355
整形外科	入院	514	442	385	257	312	539
	外来	605	592	631	614	555	648
小児科	入院	9	20	5	17	24	18
	外来	678	638	691	647	653	796
外科	入院	0	0	0	0	0	0
	外来	102	132	132	79	62	93
脳外科	入院	0	0	0	0	0	0
	外来	94	112	134	62	121	130
眼科	入院	0	0	0	0	0	0
	外来	108	116	124	110	91	127
皮膚科	入院	0	0	0	0	0	0
	外来	172	172	163	161	157	194
泌尿器科	入院	0	0	0	0	0	0
	外来	116	122	123	126	118	166
リハビリ	入院	2,699	2,679	2,696	2,833	2,484	2,532
	外来	120	119	99	88	80	84
放射線科	入院	0	0	0	0	0	0
	外来	178	214	193	171	176	160

(資料：済生会守山市民病院)

VIII 民 生

1. 国民健康保険加入状況

(単位:世帯、%、人)

	加入世帯数(年度平均)		加入者数(年度平均)	
	世帯数	率	加入者	率
平成30年度	8,966	27.7	14,974	18.0
令和元年度	8,839	26.8	14,507	17.3
令和2年度	8,857	26.7	14,361	17.1
令和3年度	8,832	26.2	14,138	16.7
令和4年度	8,704	25.3	13,727	16.1

(資料:市国保年金課)

2. 国民健康保険経理状況

(単位:万円)

	収 入						
	合計	保険税	国庫支出金	退職者交付金	前期高齢者交付金	繰入金	その他
平成30年度	676,146	144,036	0	1,587	0	46,777	483,746
令和元年度	683,093	139,046	351	0	0	45,906	497,790
令和2年度	669,198	136,536	2,460	0	0	47,123	483,079
令和3年度	671,308	122,122	421	0	0	46,417	502,348
令和4年度	662,396	119,028	0	0	0	48,578	494,790

	支 出						
	合計	保険給付費	後期高齢者支援金等	前期高齢者納付金等	老人保健拠出金	介護納付金	その他
平成30年度	668,264	452,833	45,176	0	0	13,423	156,832
令和元年度	683,042	466,854	45,126	0	0	15,308	155,754
令和2年度	668,616	457,587	43,540	0	0	15,187	152,302
令和3年度	670,130	469,870	43,369	0	0	14,245	142,646
令和4年度	659,733	464,228	42,390	0	0	14,531	138,584

(資料:市国保年金課)

3. 国民健康保険給付状況

(単位:件、万円)

	総 計		医 療 給 付					
			小 計		療養の給付等		療養費等	
	件数	金額	件数	金額	件数	金額	件数	金額
平成30年度	277,666	444,708	269,050	389,907	259,741	384,125	9,309	5,782
令和元年度	278,735	462,060	269,678	403,897	260,759	398,419	8,919	5,460
令和2年度	261,379	452,036	252,012	393,915	243,779	388,484	8,233	5,431
令和3年度	271,972	465,033	261,942	404,775	253,574	399,619	8,368	5,156
令和4年度	275,145	457,411	265,121	399,334	256,638	394,263	8,483	5,071

	高額療養費		高額介護 合算療養費		そ の 他 の 給 付					
					出産育児一金		葬祭費		傷病手当金	
	件数	金額	件数	金額	件数	金額	件数	金額	件数	金額
平成30年度	8,473	52,417	16	50	46	1,929	81	405	-	-
令和元年度	8,915	56,043	19	46	40	1,677	83	415	-	-
令和2年度	9,226	56,284	21	55	32	1,342	88	440	-	-
令和3年度	9,881	58,073	27	61	41	1,720	76	380	5	24
令和4年度	9,826	55,323	27	73	52	2,182	75	375	44	124

(資料:市国保年金課)

4. 後期高齢者医療給付状況

(単位:人、件、万円)

	被保険者数	療養の給付費		療 養 費		高額療養費等		葬 祭 費	
		件 数	金 額	件 数	金 額	件 数	金 額	件 数	金 額
平成30年度	8,303	245,996	635,226	6,679	8,062	12,312	26,624	470	2,350
令和元年度	8,700	264,073	671,678	6,842	8,451	12,809	28,965	463	2,315
令和2年度	8,916	262,081	664,642	6,097	7,497	12,622	29,364	459	2,295
令和3年度	9,191	277,833	695,513	6,268	7,341	13,174	31,686	482	2,410
令和4年度	9,681	299,621	745,761	5,923	6,665	18,997	38,710	551	2,755

※療養の給付費は訪問看護療養費を除く数値

(資料:市国保年金課)

5. 福祉医療費助成状況

(単位:人、万円)

	平成30年度	令和元年度	令和2年度	令和3年度	令和4年度
合 計	9,382	9,464	11,793	11,694	14,308
	51,801	53,258	47,643	53,914	57,696
乳幼児医療	5,125	5,036	4,902	4,957	4,917
	18,767	18,742	13,350	16,803	17,975
こども医療	-	-	2,614	2,589	5,238
	-	-	1,607	5,379	8,008
障害者医療	916	940	965	958	964
	15,155	15,632	15,778	15,283	15,348
老人医療	609	621	631	540	474
	1,955	1,982	1,915	1,903	1,607
母子医療	1,499	1,684	1,487	1,409	1,430
	6,153	6,604	5,414	4,997	5,200
父子医療	153	107	96	118	110
	355	334	276	257	239
独居寡婦医療	12	18	17	18	22
	98	214	232	155	241
独居高齢寡婦医療	15	17	19	19	21
	42	54	69	83	83
精神障害者医療	273	287	306	333	332
	723	741	832	857	867
障害老人医療	780	754	756	753	717
	8,553	8,955	8,170	8,197	8,128

※上段:対象者数 下段:助成費

(資料:市国保年金課)

6. 年金受給状況

(単位:人)

	平成30年度	令和元年度	令和2年度	令和3年度	令和4年度
年金受給者計	18,802	18,802	19,486	19,757	19,921
老齢年金	17,609	17,609	18,197	18,454	18,593
障害年金	1,028	1,028	1,101	1,135	1,171
遺族年金	165	165	188	168	157
福祉年金	-	-	-	-	-
死亡一時金	-	-	-	-	-

(資料:草津年金事務所)

7. 国民年金適用（加入）状況

（単位：人、%、千円）

	平成30年度	令和元年度	令和2年度	令和3年度	令和4年度
被保険者総数	15,142	15,153	15,092	15,006	14,658
任意加入	81	85	85	78	87
第1号	7,796	7,870	7,949	7,947	7,862
第3号	7,265	7,198	7,058	6,981	6,709
保険料免除者総数	3,266	3,347	3,539	3,525	3,449
法定免除	530	535	575	610	615
申請免除	2,736	2,812	2,964	2,915	2,834
免除率	41.9	42.5	44.5	44.4	43.9
収納率	78.0	78.9	81.5	83.3	84.5

（資料：市国保年金課）

8. 保育園の概況

（各年10月1日現在）（単位：施設、人）

年度 園名	園数 設置者	園長	保育士	職員	園児数						
					総数	0歳児	1歳児	2歳児	3歳児	4歳児	5歳児
令和元年	7	7	279	28	1,054	62	150	174	220	234	214
市立	3	3	125	13	460	23	69	78	93	99	98
法人立	4	4	154	15	594	39	81	96	127	135	116
令和2年	8	8	293	47	1,162	57	163	203	255	239	245
市立	3	3	117	17	449	22	62	76	95	94	100
法人立	5	5	176	30	713	35	101	127	160	145	145
令和3年	7	7	260	47	1,045	58	145	167	227	233	215
市立	3	3	113	19	437	21	62	73	92	95	94
法人立	4	4	147	28	608	37	83	94	135	138	121
令和4年	8	8	276	43	1,110	57	155	193	232	237	236
市立	3	3	114	19	436	23	60	76	88	93	96
法人立	5	5	162	24	674	34	95	117	144	144	140
令和5年	8	8	270	40	1,104	56	150	184	241	236	237
市立	3	3	116	16	425	22	60	74	84	92	93
法人立	5	5	154	24	679	34	90	110	157	144	144
守山（市）	1	1	36	5	108	2	13	17	23	26	27
吉身（市）	1	1	38	7	178	14	24	33	35	36	36
浮気（市）	1	1	42	4	139	6	23	24	26	30	30
カナリヤ（法人）	1	1	63	12	272	14	43	52	56	51	56
ふるたか虹のはし（法人）	1	1	39	5	206	9	20	30	47	50	50
カナリヤ第二（法人）	1	1	10	1	24	0	7	4	9	4	0
滋賀短期大学附属すみれ（法人）	1	1	32	2	115	6	12	12	30	26	29
洛和みずのさと（法人）	1	1	10	4	62	5	8	12	15	13	9

※園長・保育士・職員は専任

（資料：市保育幼稚園課）

※園児数は市内居住者分のみ

※平成27年度から子ども子育て支援新制度に伴い、こども園は「こども園の概況」に移行

9. こども園の概況

(各年10月1日現在) (単位:施設、人)

年度 園名	園数 設置者	園長	保育 教諭	職員	園児数						
					総数	0歳児	1歳児	2歳児	3歳児	4歳児	5歳児
令和3年 市立 法人立	9	9	288	71	1,630	35	125	145	449	442	434
	4	4	127	23	713	9	37	48	219	202	198
	5	5	161	48	917	26	88	97	230	240	236
令和4年 市立 法人立	9	9	290	74	1,600	36	102	141	424	448	449
	4	4	123	27	732	9	36	44	218	219	206
	5	5	167	47	868	27	66	97	206	229	243
令和5年 市立 法人立	9	9	280	73	1,566	38	101	126	422	433	446
	4	4	123	29	734	9	37	43	201	227	217
	5	5	157	44	832	29	64	83	221	206	229
認定こども園 守山幼稚園(市)	保職数		29	7	219	0	0	0	56	82	81
	1号認定(短時部)				120	0	0	0	33	46	41
	2・3号認定(長時部)				99	0	0	0	23	36	40
小津(市)	保職数		34	8	197	3	12	12	59	60	51
	1号認定(短時部)				56	0	0	0	20	20	16
	2・3号認定(長時部)				141	3	12	12	39	40	35
玉津(市)	保職数		38	7	219	3	17	20	59	60	60
	1号認定(短時部)				54	0	0	0	17	23	14
	2・3号認定(長時部)				165	3	17	20	42	37	46
中洲(市)	保職数		22	7	99	3	8	11	27	25	25
	1号認定(短時部)				30	0	0	0	16	7	7
	2・3号認定(長時部)				69	3	8	11	11	18	18
ひなぎく(法人)	保職数		35	20	200	7	16	18	52	53	54
	1号認定(短時部)				34	0	0	0	10	13	11
	2・3号認定(長時部)				166	7	16	18	42	40	43
はすねだ(法人)	保職数		34	7	204	3	4	16	60	52	69
	1号認定(短時部)				53	0	0	0	18	16	19
	2・3号認定(長時部)				151	3	4	16	42	36	50
速野カナリヤ(法人)	保職数		20	4	88	7	10	11	20	17	23
	1号認定(短時部)				19	0	0	0	4	5	10
	2・3号認定(長時部)				69	7	10	11	16	12	13
もりの風(法人)	保職数		38	3	213	6	16	18	60	57	56
	1号認定(短時部)				113	0	0	0	40	37	36
	2・3号認定(長時部)				100	6	16	18	20	20	20
若鮎(法人)	保職数		30	10	127	6	18	20	29	27	27
	1号認定(短時部)				15	0	0	0	5	5	5
	2・3号認定(長時部)				112	6	18	20	24	22	22

※園長・保育教諭・職員は専任

(資料:市保育幼稚園課)

※園児数は市内居住者分のみ

10. 児童手当等受給状況

(単位:人、千円)

	平成30年	令和元年	令和2年	令和3年	令和4年
支給対象延児童数	154,825	152,435	151,100	150,094	145,081
支給総額	1,658,740	1,622,830	1,602,790	1,591,495	1,556,015

(資料:市子ども家庭相談課)

11. 生活保護状況

(単位:世帯、人、千円)

	各年度末		扶 助 別 保 護 費											
	世帯数	人数	総額	生活	教育	住宅	医療	介護	出産	生業	葬祭	施設事務費	就労自立給付金	進学準備給付金
平成30年度	176	240	317,083	101,028	3,195	55,421	138,412	5,958	-	1,675	180	10,814	-	400
令和元年度	184	251	394,226	109,078	2,725	56,827	196,189	7,774	-	1,323	780	19,530	-	-
令和2年度	193	256	396,127	112,387	2,254	58,326	185,394	14,131	-	2,229	364	20,941	-	100
令和3年度	195	264	466,905	112,041	1,903	61,063	248,450	20,195	-	1,885	243	20,272	153	700
令和4年度	204	267	344,231	100,752	2,025	58,197	152,143	10,244	562	1,413	606	18,145	144	0

※生活保護法による施設内・施設外扶助の総額

(資料:市健康福祉政策課)

12. 高齢者福祉

(1) 年齢別高齢者人口

(令和3年9月末現在) (単位:人)

	計	守山	吉身	小津	玉津	河西	速野	中洲
計	18,733	4,529	3,650	1,835	1,289	3,645	2,924	861
65~69歳	4,236	1,080	858	371	290	684	759	194
70~74歳	5,362	1,281	978	536	371	1,100	864	232
75~79歳	3,650	865	730	391	240	829	464	131
80~84歳	2,659	653	526	280	196	517	369	118
85~89歳	1,748	418	338	162	115	322	291	102
90~94歳	819	182	160	72	59	154	130	62
95歳以上	259	50	60	23	18	39	47	22

(令和4年9月末現在) (単位:人)

	計	守山	吉身	小津	玉津	河西	速野	中洲
計	18,915	4,615	3,709	1,829	1,318	3,649	2,945	850
65~69歳	4,096	1,071	874	327	301	619	720	184
70~74歳	5,160	1,217	944	521	358	1,048	852	220
75~79歳	3,864	943	742	416	238	855	510	160
80~84歳	2,805	664	570	291	223	576	375	106
85~89歳	1,818	447	360	175	111	338	290	97
90~94歳	893	214	158	81	68	168	143	61
95歳以上	279	59	61	18	19	45	55	22

(令和5年9月末現在) (単位:人)

	計	守山	吉身	小津	玉津	河西	速野	中洲
計	19,177	4,734	3,750	1,833	1,332	3,643	3,026	859
65～69歳	3,990	1,053	871	315	289	581	701	180
70～74歳	4,923	1,195	883	484	337	950	860	214
75～79歳	4,159	1,022	794	429	269	910	564	171
80～84歳	2,994	718	609	312	228	622	396	109
85～89歳	1,875	468	367	180	121	354	286	99
90～94歳	938	214	166	94	65	175	160	64
95歳以上	298	64	60	19	23	51	59	22

高齢化率

(各年9月末現在) (単位:人、%)

	令和元年	令和2年	令和3年	令和4年	令和5年
総人口	83,570	84,131	84,775	85,539	85,846
65歳以上人口	18,132	18,447	18,733	18,915	19,177
比率	21.7	21.9	22.1	22.1	22.3

(資料:市公文書館)

(2) 老人クラブの状況

(各年4月1日現在) (単位:クラブ、人)

	区分	計	守山	吉身	小津	玉津	河西	速野	中洲
平成31年	クラブ数	21	5	2	7	0	5	2	0
	会員数	1,470	291	140	562	0	353	124	0
令和2年	クラブ数	18	3	1	7	0	5	2	0
	会員数	1,313	218	95	544	0	337	119	0
令和3年	クラブ数	17	3	1	7	0	4	2	0
	会員数	1,236	221	88	528	0	278	121	0
令和4年	クラブ数	11	1	1	6	0	3	0	0
	会員数	755	103	84	394	0	174	0	0
令和5年	クラブ数	12	1	2	6	0	3	0	0
	会員数	746	95	108	389	0	154	0	0

※老人クラブ連合会加入クラブ数

(資料:市長寿政策課)

13. 身体障害者手帳交付状況

(単位：人)

	種 別	計	守 山	吉 身	小 津	玉 津	河 西	速 野	中 洲
平成 30年度	計	2,426	719	386	181	157	459	424	100
	視 覚	128	34	22	5	9	26	26	6
	聴覚平衡機能	201	66	33	15	11	37	33	6
	音声言語	16	5	0	1	3	3	3	1
	肢体不自由	1,357	393	221	97	94	255	243	54
	内 部 障 害	724	221	110	63	40	138	119	33
令和 元年度	計	2,411	714	383	187	158	443	431	95
	視 覚	126	31	25	5	9	25	25	6
	聴覚平衡機能	208	72	33	16	11	37	33	6
	音声言語	13	5	0	1	2	2	2	1
	肢体不自由	1,339	387	220	100	93	241	246	52
	内 部 障 害	725	219	105	65	43	138	125	30
令和 2年度	計	2,387	593	487	183	162	446	418	98
	視 覚	128	27	28	4	14	23	27	5
	聴覚平衡機能	216	60	52	14	12	39	33	6
	音声言語	13	3	2	0	3	2	2	1
	肢体不自由	1,293	318	255	103	91	241	229	56
	内 部 障 害	737	185	150	62	42	141	127	30
令和 3年度	計	2,393	602	490	190	154	447	404	106
	視 覚	132	33	25	5	12	23	27	7
	聴覚平衡機能	233	65	53	15	12	43	38	7
	音声言語	19	5	2	1	4	3	3	1
	肢体不自由	1,258	317	256	106	83	228	218	50
	内 部 障 害	751	182	154	63	43	150	118	41
令和 4年度	計	2,363	591	481	195	155	443	396	102
	視 覚	125	30	26	6	10	23	24	6
	聴覚平衡機能	225	60	51	15	14	47	31	7
	音声言語	15	4	2	1	3	1	3	1
	肢体不自由	1,219	310	247	107	83	216	208	48
	内 部 障 害	779	187	155	66	45	156	130	40

(資料：市障害福祉課)

14. 児童扶養手当認定および受給状況

(単位：人、千円)

	平成30年度	令和元年度	令和2年度	令和3年度	令和4年度
認定者数	679	677	671	682	623
受給者数	505	498	486	491	453
支給総額	247,535	303,117	233,283	226,204	214,773

(資料：市子ども家庭相談課)

15. 市民相談の状況

(1) 消費生活相談

(単位：件)

	平成30年度	令和元年度	令和2年度	令和3年度	令和4年度
件数	795	623	599	580	510
内苦情件数	765	585	566	491	452

相談内容 延べ件数 712件(重複あり) (令和4年度) (単位：件)

内 容	件 数	内 容	件 数
契 約 ・ 解 約	348	安 全 ・ 衛 生	15
販 売 方 法	214	法 規 ・ 基 準	5
品 質 ・ 機 能、役 務 品 質	42	生 活 知 識	0
価 格 ・ 料 金	33	包 装 ・ 容 器	1
接 客 対 応	29	そ の 他	0
表 示 ・ 広 告	25		

※国民生活センター P I O - N E T 分類による

商品別にみる上位

(令和4年度) (単位：件)

商 品	件 数	商 品	件 数
1 商品一般	65	7 他の役務	32
2 金融・保険サービス	61	8 保健・福祉サービス	21
3 教養・娯楽サービス	37	9 被服品	13
3 教養娯楽品	37	10 工事・建築・加工	9
5 保健衛生品	35		
6 運輸・通信サービス	34		

(2) 市民相談

(単位：件)

	平成30年度	令和元年度	令和2年度	令和3年度	令和4年度
総 数	239	325	338	278	277
相 談	223	291	221	206	190
苦 情	3	11	6	13	9
要 望 ・ 意 見	2	6	5	4	4
問 い 合 わ せ	10	17	61	53	74
そ の 他	1	0	45	2	0

(資料：生活支援相談課)

16. 介護保険被保険者数および認定状況

(各年12月末現在) (単位：人)

	第1号 被保険者数	要介護（要支援）認定者数（第2号被保険者を含む）								
		総 数	要支援 1	要支援 2	要介護 1	要介護 2	要介護 3	要介護 4	要介護 5	
平成30年	17,822	2,892	335	327	841	493	378	334	184	
令和元年	18,103	3,025	353	360	910	498	376	336	192	
令和2年	18,442	3,097	368	378	898	527	414	332	180	
令和3年	18,739	3,204	368	413	941	503	417	367	195	
令和4年	18,863	3,280	402	378	956	527	448	366	203	

(資料：市介護保険課)

17. 介護保険給付費状況

(単位:千円)

	総計	在宅サービスに係る給付費	施設サービスに係る給付費	地域密着型サービスに係る給付費	その他サービス給付費
平成30年度	4,376,464	1,951,903	1,127,244	1,086,016	211,301
令和元年度	4,524,031	2,030,645	1,166,168	1,102,394	224,824
令和2年度	4,714,468	2,084,887	1,149,971	1,247,325	232,285
令和3年度	4,950,532	2,211,311	1,170,343	1,350,310	218,568
令和4年度	5,052,095	2,259,869	1,252,534	1,329,681	210,011

(資料:市介護保険課)

18. 介護保険種類別実績 (月平均)

(1) 施設サービス

(単位:人)

	総計	介護老人福祉施設	介護老人保健施設	介護療養型医療施設	介護医療院
平成30年度	358	211	135	12	—
令和元年度	362	216	131	12	3
令和2年度	356	219	119	4	14
令和3年度	354	226	113	1	14
令和4年度	379	231	129	1	18

(2) 居宅サービス (主なもの・介護予防含む。)

(単位:回)

	訪問介護	訪問入浴	訪問看護	訪問リハビリ	通所介護	通所リハビリ	短期入所
平成30年度	5,582	205	1,953	169	10,464	930	1,840
令和元年度	5,580	180	2,286	152	10,426	889	1,857
令和2年度	5,834	162	2,576	188	11,045	843	1,729
令和3年度	6,145	207	3,032	178	11,039	881	1,886
令和4年度	6,622	191	3,215	143	11,606	743	1,798

(資料:市介護保険課)

IX 教育 · 文化

1. 幼稚園の概況

(各年5月1日現在) (単位: 園、学級、人)

	園数	学級数	教員数	園児数							1学級当り園児数
				総数	男			女			
					3歳	4歳	5歳	3歳	4歳	5歳	
令和元年	6	35	40	872	128	159	152	125	154	154	24.9
令和2年	6	35	41	807	131	123	164	108	125	156	23.1
令和3年	6	35	45	774	122	145	133	117	124	133	22.1
令和4年	6	33	45	755	112	124	146	119	127	127	22.9
令和5年	6	33	45	603	83	98	103	94	106	119	18.3
守山	-	9	13	121	13	20	24	21	24	19	13.4
物部	-	5	7	100	13	15	19	16	23	14	20.0
吉身	-	6	7	107	14	19	13	14	18	29	17.8
立入が丘	-	4	6	81	12	12	19	12	11	15	20.3
河西	-	6	7	127	21	22	19	21	18	26	21.2
速野	-	3	5	67	10	10	9	10	12	16	22.3

(資料: 市教育要覧、滋賀県学校便覧)

2. 小学校の概況

(各年5月1日現在) (単位: 校、学級、人)

	校数	学級数	教員数	児童数								1学級当り児童数
				総数	1年	2年	3年	4年	5年	6年	特別支援学級	
令和元年	9	236(48)	334	6,108	913	974	1,008	980	1,041	938	254	31.1
令和2年	9	237(49)	343	5,846	860	871	937	961	948	1,004	265	29.7
令和3年	9	237(47)	337	5,817	938	869	874	946	968	963	259	29.3
令和4年	9	231(48)	339	5,711	853	939	869	873	940	966	271	28.6
令和5年	9	234(50)	345	5,618	878	861	934	866	882	937	260	29.3
守山	-	40(7)	57	1,072	158	170	196	171	174	166	37	31.4
物部	-	31(7)	45	719	104	111	120	110	110	135	29	28.8
吉身	-	28(7)	45	644	112	82	97	82	125	111	35	29.0
立入が丘	-	23(5)	37	552	81	90	85	95	81	81	39	28.5
小津	-	16(3)	23	387	68	60	62	54	62	65	16	28.5
玉津	-	14(2)	22	314	60	59	44	53	46	41	11	25.3
河西	-	40(8)	56	1,052	169	166	190	173	146	165	43	31.5
速野	-	34(9)	48	737	104	102	114	107	116	151	43	27.8
中洲	-	8(2)	12	141	22	21	26	21	22	22	7	22.0

※学級数の()は特別支援学級内数

(資料: 市教育要覧、滋賀県学校便覧)

※1学級当たり児童数は、特別支援学級を含まない

3. 中学校の概況

(各年5月1日現在) (単位: 校、学級、人)

	校数	学級数	教員数	生徒数					1学級 当り 生徒数
				総数	1年	2年	3年	特別 支援 学級	
令和元年	6	114(13)	224	3,432	1,149	1,090	1,138	55	33.4
令和2年	6	117(16)	234	3,407	1,128	1,130	1,074	75	33.0
令和3年	6	124(21)	239	3,549	1,198	1,131	1,127	93	33.6
令和4年	6	124(20)	243	3,579	1,140	1,206	1,130	103	34.2
令和5年	6	129(22)	252	3,637	1,177	1,132	1,209	119	29.8
守山南	-	40(8)	73	1,137	350	366	373	48	28.4
守山	-	28(6)	51	716	247	216	224	29	25.6
守山北	-	20(4)	38	516	185	158	149	24	25.8
明富	-	19(4)	35	494	140	153	183	18	26.0
県立守山	-	6	15	238	80	78	80	0	39.7
立命館守山	-	16	40	536	175	161	200	0	33.5

※学級数の()は特別支援学級内数

(資料: 市教育要覧、滋賀県学校便覧)

※1学級当たり生徒数は、特別支援学級を含まない

4. 市内高等学校、短期大学、大学、特別支援学校、各種・専修学校の状況

(各年5月1日現在) (単位: 校、人)

	学校数	生徒数
高等学校	3	2,280
短期大学	-	-
大学	-	-
特別支援学校	1	8
各種・専修学校	1	304

(資料: 滋賀県学校便覧)

5. 児童生徒の体位の推移

(1) 身長 <男子>

(各年4月現在) (単位: cm)

		幼稚園	小学校						中学校		
		5歳	1年	2年	3年	4年	5年	6年	1年	2年	3年
平成30年	市平均	110.0	116.2	122.1	128.2	132.9	138.7	144.7	152.8	158.7	165.2
	県平均	110.3	116.7	122.5	128.2	130.7	139.4	144.8	151.8	159.5	165.7
	国平均	110.3	116.5	122.6	128.1	133.5	139.0	145.2	152.8	160.0	165.4
平成31年	市平均	109.7	116.3	122.2	127.8	133.5	138.4	144.7	152.1	160.2	164.5
	県平均	110.3	116.7	122.5	128.2	133.7	139.4	144.8	151.8	159.5	165.7
	国平均	110.3	116.5	122.6	128.1	133.5	139.0	145.2	152.8	160.0	165.4
令和2年	市平均	110.6	117.7	123.8	129.2	134.6	140.3	145.7	154.3	160.8	166.8
	県平均	111.2	117.6	123.4	128.9	134.8	139.9	146.8	154.0	160.9	166.2
	国平均	111.6	117.5	123.5	129.1	134.5	140.1	146.6	154.3	161.4	166.1
令和3年	市平均	110.5	116.7	122.8	128.5	133.7	139.5	145.5	152.5	160.4	165.6
	県平均	110.6	116.8	123.0	128.3	134.0	139.2	146.2	152.7	160.8	165.7
	国平均	111.0	116.7	122.6	128.3	133.8	139.3	145.9	153.6	160.6	165.7
令和4年	市平均	110.1	116.6	122.5	128.2	133.9	139.1	145.4	153.4	160.5	165.7
	県平均	111.0	116.8	123.0	128.5	133.8	139.5	146.3	153.6	160.8	166.1
	国平均	111.1	117.0	122.9	128.5	133.9	139.7	146.1	154.0	160.9	165.8

身長 <女子>

		幼稚園	小学校						中学校		
		5歳	1年	2年	3年	4年	5年	6年	1年	2年	3年
平成30年	市平均	109.1	114.9	120.9	127.3	132.7	139.5	144.0	151.6	155.2	156.7
	県平均	109.8	115.5	121.0	127.0	133.2	140.1	147.0	151.7	154.9	156.6
	国平均	109.4	115.6	121.4	127.3	133.4	140.2	146.6	151.9	154.8	156.5
平成31年	市平均	109.0	115.2	120.8	126.7	133.2	139.4	146.4	151.2	155.4	157.3
	県平均	109.8	115.5	121.0	127.0	133.2	140.1	147.0	151.7	154.9	156.6
	国平均	109.4	115.6	121.4	127.3	133.4	140.2	146.6	151.9	154.8	156.5
令和2年	市平均	109.8	116.9	122.3	128.1	134.4	141.7	147.7	152.6	154.8	157.3
	県平均	110.4	116.9	122.3	128.4	134.5	141.0	147.6	152.4	155.4	156.8
	国平均	110.6	116.7	122.6	128.5	134.8	141.5	148.0	152.2	155.2	156.7
令和3年	市平均	109.1	115.3	121.1	126.9	133.6	139.9	147.5	151.9	155.1	156.7
	県平均	109.8	115.8	121.9	127.4	133.9	140.5	146.7	152.3	154.9	156.8
	国平均	110.1	115.8	121.8	127.6	134.1	140.9	147.3	152.1	155.0	156.5
令和4年	市平均	109.4	115.4	121.5	127.0	133.9	140.8	147.1	152.2	154.9	156.9
	県平均	110.1	115.8	122.4	128.0	134.6	141.8	148.2	152.2	155.3	157.0
	国平均	110.2	116.0	122.0	128.1	134.5	141.4	147.9	152.2	154.9	156.5

(2) 体重 <男子>

(各年4月現在) (単位: kg)

		幼稚園	小学校						中学校		
		5歳	1年	2年	3年	4年	5年	6年	1年	2年	3年
平成30年	市平均	18.7	21.0	23.6	26.7	29.6	33.4	37.1	42.8	46.9	53.4
	県平均	18.6	21.3	24.0	27.1	30.1	33.7	37.6	42.4	47.6	53.9
	国平均	18.9	21.4	24.2	27.3	30.7	34.4	38.7	44.2	49.2	54.1
平成31年	市平均	18.2	21.1	23.8	26.7	29.9	33.3	37.5	42.3	48.3	52.3
	県平均	18.6	21.3	24.0	27.1	30.1	33.7	37.6	42.4	47.6	53.9
	国平均	18.9	21.4	24.2	27.3	30.7	34.4	38.7	44.2	49.2	54.1
令和2年	市平均	18.8	21.7	24.8	28.0	31.3	35.2	38.5	44.1	49.5	54.8
	県平均	19.1	21.8	24.6	27.9	31.7	35.0	39.2	44.3	49.6	54.6
	国平均	19.4	22.0	24.9	28.4	32.0	35.9	40.4	45.8	50.9	55.2
令和3年	市平均	18.7	21.6	24.1	27.5	31.0	34.4	38.4	43.2	49.1	55.2
	県平均	19.1	21.6	24.4	27.3	30.9	34.5	38.7	44.1	49.5	54.1
	国平均	19.3	21.7	24.5	27.7	31.3	35.1	39.6	45.2	50.0	54.7
令和4年	市平均	18.4	21.5	24.5	27.2	31.0	34.7	38.7	44.0	48.9	54.1
	県平均	19.1	21.5	24.4	27.8	31.1	34.8	39.9	44.5	49.4	54.6
	国平均	19.3	21.8	24.6	28.0	31.5	35.7	40.0	45.7	50.6	55.0

体重 <女子>

		幼稚園	小学校						中学校		
		5歳	1年	2年	3年	4年	5年	6年	1年	2年	3年
平成30年	市平均	18.0	20.4	22.8	26.1	29.0	33.1	37.5	42.6	46.5	49.4
	県平均	18.5	20.6	23.2	25.9	29.3	33.5	38.6	42.9	46.4	49.2
	国平均	18.9	21.4	24.2	27.3	30.7	34.4	38.7	44.2	49.2	50.1
平成31年	市平均	17.9	20.5	23.0	25.6	29.3	33.1	38.2	41.8	45.9	49.7
	県平均	18.5	20.6	23.2	25.9	29.3	33.5	38.6	42.9	46.4	49.2
	国平均	18.6	20.9	23.5	26.5	30.0	34.2	39.0	43.8	47.3	50.1
令和2年	市平均	18.3	21.2	23.6	27.0	29.8	34.9	39.4	43.9	47.1	49.7
	県平均	18.7	21.5	24.0	27.0	30.3	35.0	38.9	43.8	47.4	49.7
	国平均	19.0	21.5	24.3	27.4	31.1	35.4	40.3	44.5	47.9	50.2
令和3年	市平均	18.0	20.6	23.1	26.1	30.1	33.5	39.2	42.6	47.2	49.3
	県平均	18.8	20.9	23.4	26.6	30.0	34.2	38.7	43.9	46.9	49.7
	国平均	19.0	21.2	23.9	27.0	30.6	35.0	39.8	44.4	47.6	50.0
令和4年	市平均	18.2	21.0	23.3	26.2	30.0	34.3	39.0	43.5	46.6	49.8
	県平均	18.8	21.0	24.1	26.9	30.9	35.3	40.4	43.7	47.1	49.5
	国平均	19.0	21.3	24.0	27.3	31.1	35.5	40.5	44.5	47.4	49.9

(資料: 市保健給食課)

6. 指定文化財等一覧表

(1) ユネスコ無形文化遺産

No.	名 称	認定年月	所有（管理）者	所在地
1	風流踊 本市「長刀のケンケト祭り長刀振り」を含む全国41の祭礼で構成	R 3. 11	近江のケンケト祭り長刀振り連合保存会	守山市他

(2) 国重要文化財・国史跡

No.	名 称	種別	年代	法 量 等	指定年月	所有（管理）者	所在地
1	石造懸所宝塔	建造物	鎌倉	H=3.83m	T 14. 4	(守山市)	金森町
2	石造五重塔	建造物	鎌倉	H=2.86m	S 36. 3	善立寺・因宗寺・金森区	守山二丁目
3	石造五重塔	建造物	鎌倉	H=2.40m	S 29. 3	最明寺	勝部一丁目
4	勝部神社本殿	建造物	室町	三間社流造檜皮葺	T 2. 4	勝部神社	勝部一丁目
5	小津神社本殿	建造物	室町	三間社流造檜皮葺	M 39. 4	小津神社	杉江町
6	木造聖観音坐像	彫刻	平安	H=0.92m	M 42. 4	(守山市)	矢島町
7	木造十一面観音立像	彫刻	平安	H=1.8m	M 42. 4	真光寺	木浜町
8	木造千手観音立像	彫刻	平安	H=1.62m	T 15. 8	安楽寺	勝部一丁目
9	木造薬師如来坐像	彫刻	平安	H=1.45m	M 42. 4	東福寺	立入町
10	木造仏頭	彫刻	平安	H=0.95m	M 42. 4	蓮生寺	三宅町
11	木造不動明王及び二童子像	彫刻	平安末期	-	H 28. 8	東門院	守山二丁目
12	木造宇迦乃御魂命坐像	彫刻	平安	H=0.50m	M 42. 4	小津神社	杉江町
13	河内屋可正関係資料	歴史資料	江戸	9点	R 2. 9	個人	守山市
14	下之郷遺跡	史跡	弥生	3.5ha	H 14. 3	(守山市)	下之郷一丁目
15	伊勢遺跡	史跡	弥生	2.2ha	H 24. 1	(守山市)	伊勢町・阿村町

(3) 国指定ならびに国選択無形民俗文化財

No.	名 称	種別	指定・選択年月	所有（管理）者	所在地
1	近江のケンケト祭り長刀振り	無形民俗文化財	R 2. 3・S 59. 12	小津神社長刀踊保存会 下新川神社伝統文化保存会	杉江町 幸津川町

(4) 国認定重要美術品

No.	名 称	種別	年代	法 量 等	認定年月	所有（管理）者	所在地
1	石造宝塔（2基）	建造物	鎌倉	H=2.18m H=2.55m	S 23. 4	木浜町	木浜町
2	石造宝塔	建造物	鎌倉	H=1.59m	S 23. 4	東門院	守山二丁目
3	石造宝篋印塔	建造物	鎌倉	H=1.67m	S 23. 4	東門院	守山二丁目

(5) 国登録有形文化財

No.	名 称	種別	年代	法 量 等	指定年月	所有（管理）者	所在地
1	北川家住宅土蔵	建造物	江戸	建築面積39.64㎡	H 27. 3	個人	三宅町

(6) 日本遺産

No.	名 称	認定年月	所有（管理）者	所在地
1	琵琶湖とその水辺景観-祈りと暮らしの水遺産 ○慈眼寺 ○近江のケンケト祭り長刀振りの鮎ずし切りの神事 ○大庄屋諏訪家屋敷 ○守山の湧水とホテル	H 30. 5	慈眼寺 下新川神社伝統文化保存会 守山市 個人	吉身一丁目 幸津川町 赤野井町 守山市内

(7) 県指定文化財

No.	名 称	種別	年代	法 量 等	指定年月	所有（管理）者	所在地
1	蓮生寺本堂	建造物	江戸	入母屋造本瓦葺	S 59. 3	蓮生寺	三宅町
2	絹本著色仏涅槃図	絵画	鎌倉	148.1cm×123.7cm	S 62. 3	少林寺	矢島町
3	絹本著色一休宗純像 (朱太刀像) 墨溪筆 附一休宗純像板木	絵画	室町	100.7cm×38.3cm 97.2cm×39.3cm	H 26. 1	少林寺	矢島町
4	絹本著色一休宗純像 墨溪筆	絵画	室町	91.9cm×37.0cm	H 26. 1	少林寺	矢島町
5	木造大日如来坐像	彫刻	鎌倉	H=1.80m	S 55. 4	大日堂保存会	小浜町

6	木造菩薩形立像	彫刻	平安	H=1.80m	S57.3	東福寺	立入町
	木造如来形坐像	彫刻	平安	H=1.48m	S57.3	東福寺	立入町
7	木造菩薩形立像	彫刻	平安	H=1.82m	S57.3	東福寺	立入町
8	木造地藏菩薩坐像	彫刻	平安	H=138cm	H24.3	幸津川自治会	幸津川町
9	鰐口	工芸	鎌倉	面径=42cm	S56.4	蜷江神社	笠原町
10	銅水瓶	工芸	室町	H=25.0cm	H20.7	己爾乃神社	洲本町大曲
11	銅鐘	工芸	室町	H=40.6cm	H21.11	下新川神社	幸津川町
12	織田信長朱印状	書跡	安土桃山	1巻	H10.6	善立寺	金森町
13	称讃浄土仏撰受経	書跡	奈良	1巻	H11.3	蓮生寺	三宅町
14	木内石亭墓碑	書跡	江戸	H=136cm	R5.3	本像寺	今宿一丁目
15	今宿一里塚	史跡	江戸	202.5㎡	H7.3	守山市	今宿二丁目
16	大日堂の妙蓮およびその池	天然記念物		327㎡	S40.3	西隆寺(近江妙蓮保存会)	中町
							(川田町田中)

(8) 県選択無形民俗文化財

No.	名称	種別	選択年月	所有(管理)者	所在地
1	長刀踊	無形民俗文化財	S33.11	小津神社長刀踊保存会	杉江町
2	長刀踊	無形民俗文化財	S33.11	下新川神社伝統文化保存会	幸津川町
3	火まつり	無形民俗文化財	S33.11	住吉神社火祭り保存会	浮気町
4	火まつり	無形民俗文化財	S33.11	勝部神社松明組	勝部一丁目
5	古高の鼓踊り	無形民俗文化財	S56.4	古高鼓踊保存会	古高町
6	近江の勧請吊り習俗	無形民俗文化財	H27.12	—	古高町・小浜町

※6については県内他市を含めての選択

(9) 守山市指定文化財

No.	名称	種別	年代	法量等	指定年月	所有(管理)者	所在地
1	小津神社三之宮本殿	建造物	桃山	一間社流造檜皮葺	S45.5	小津神社	杉江町
2	石造阿弥陀如来坐像	建造物	鎌倉	H=1.51m	S45.5	西隆寺	岡町
3	石造題目塔	建造物	室町	H=95.5cm	S52.4	本像寺	今宿一丁目
4	石造題目塔	建造物	室町	H=192.5cm	S52.4	本像寺	今宿一丁目
5	石造常夜灯	建造物	江戸 (天保二年)	H=4.14m	H11.5	樹下神社	今宿一丁目
6	石造宝篋印塔	建造物	室町	H=1.3m	H12.5	称名院	小浜町
7	石造宝篋印塔	建造物	室町	H=1.3m	H12.5	守善寺	守山一丁目
8	石造板碑	建造物	鎌倉	H=0.8m	H12.5	観音寺	水保町
9	石造板碑	建造物	鎌倉	H=0.6m	H12.5	西蓮寺	播磨田町
10	絹本着色山越阿弥陀図	絵画	室町	72.5cm×45.3cm	S50.10	西隆寺	岡町
11	絹本着色光明本尊	絵画	室町	175cm×93cm	S50.10	赤野井西別院	赤野井町
12	絹本着色 大谷本願寺親鸞聖人御影	絵画	室町 (寛正五年)	55.5cm× 111.0cm	S52.4	聞光寺	矢島町
13	絹本着色筋後光正面阿弥陀如来画像	絵画	室町	91cm×36cm	S56.4	慶先寺	山賀町
14	絹本着色親鸞聖人御影	絵画	室町 (文明七年)	95cm×50cm	S56.4	慶先寺	山賀町
15	絹本着色仏涅槃図	絵画	室町	89.5cm×158.5cm	H9.4	観音寺	水保町
16	絹本着色十王図	絵画	室町	99cm×79cm4幅	H9.4	観音寺	水保町
17	三十六歌仙絵	絵画	江戸	49.3cm×35.1cm 36点	H9.4	天満宮	守山二丁目
18	絹本着色聖徳太子勝鬘経講讃図	絵画	室町	85.4cm×40.6cm	H28.1	少林寺	矢島町
19	絹本着色八相涅槃図	絵画	室町	201.5cm×239.7cm	R3.5	大光寺	守山一丁目
20	木造薬師如来坐像	彫刻	平安	H=148.5cm	S55.4	大日堂保存会	小浜町
21	銅造誕生釈迦仏立像	彫刻	奈良	H=13.4cm	S56.4	大光寺	守山一丁目
22	木造薬師如来坐像	彫刻	平安	H=144cm	S56.4	慈眼寺	吉身一丁目
23	木造日光菩薩立像	彫刻	鎌倉	H=251cm	S56.4	慈眼寺	吉身一丁目
24	木造月光菩薩立像	彫刻	鎌倉	H=251cm	S56.4	慈眼寺	吉身一丁目
25	木造聖観音立像	彫刻	平安	H=101.8cm	S62.3	津田組	服部町
26	木造阿弥陀如来立像	彫刻	鎌倉	H=82.8cm	S62.3	津田組	服部町

27	木造十一面観音立像	彫刻	鎌倉	H=108.3cm	H9.4	東光寺	幸津川町
28	木造一休和尚坐像	彫刻	室町 (大永五年頃)	H=85cm	H12.5	少林寺	矢島町
29	木造天部形立像	彫刻	奈良	総高72.5cm 仏高57.2cm	H16.11	蜷江神社	笠原町
30	木造女神坐像	彫刻	平安	像高42.9cm	H16.11	蜷江神社	笠原町
31	木造化仏	彫刻	平安	像高27.6cm	H16.11	蜷江神社	笠原町
32	木造狛犬(一対)	彫刻	鎌倉	像高阿形46cm 咩形45.1cm	H16.11	蜷江神社	笠原町
33	木造狛犬	彫刻	鎌倉	像高43cm	H16.11	蜷江神社	笠原町
34	木造阿弥陀如来坐像	彫刻	鎌倉	像高88.8cm	R1.11	西蓮寺	勝部二丁目
35	銅製経筒	工芸	室町	H=25.3cm 口径11.2cm	S49.8	己爾乃神社	洲本町大曲
36	大般若波羅密多経	書跡	南北朝	600巻	S49.8	円福寺	立田町
37	紙本墨書少林寺法度	書跡	南北朝	26.9cm×41.6cm	S50.10	少林寺	矢島町
38	紙本墨書霊山和尚法度	書跡	室町	天地30.4cm×19紙	S50.10	少林寺	矢島町
39	紙本墨書大般若経理趣分	書跡	鎌倉	天地26.2cm ×15紙	S52.4	蜷江神社	笠原町
40	紙本墨書宗源宣旨	書跡	室町 (延徳二年)	33cm×45.5cm	H14.9	下新川神社	幸津川町
41	東門院山門葺平瓦	歴史資料	室町 (應永二年)	20.5+18.7 26.5cm	S52.4	東門院	守山二丁目
42	木製高礼	歴史資料	江戸	2点	S52.4	東門院	守山二丁目
43	鬼瓦	歴史資料	室町 (文禄三年)	1点	S56.4	慈眼寺	吉身一丁目
44	木製神階篇額	歴史資料	室町 (延徳二年)	82cm×86cm	H14.9	下新川神社	幸津川町
45	木製棟札	歴史資料	室町 (応永二九年)	縦96cm× 上端16cm 下端13.6cm	H14.9	下新川神社	幸津川町
46	諏訪家関係資料	歴史資料	江戸～昭和	7,970点	H30.6	守山市	吉身三丁目
47	単弁蓮華文周縁鋸 齒文鏡瓦	考古資料	白鳳	径22cm	S49.8	市埋文 センター	服部町
48	単弁蓮華文周縁鋸 齒文鏡瓦	考古資料	白鳳	径22cm	S49.8	個人	守山二丁目
49	忍冬唐草文字瓦	考古資料	白鳳	長20cm	S49.8	個人	守山二丁目
50	石造道標	有形民俗文化財	江戸 (延享元年)	H=150cm	S52.4	滋賀県	守山二丁目
51	豊年踊り	無形民俗文化財			H9.4	吉身祭礼 保存会	吉身四丁目
52	聞光寺庭園	史跡	室町	150.8m ²	S52.4	聞光寺	矢島町
53	蜷江神社境内	史跡	近世	13,860m ²	S52.4	蜷江神社	笠原町
54	大庄屋諏訪家屋敷	史跡	江戸	3,980m ²	S52.4	守山市	赤野井町
55	古高古墳群	史跡	古墳	3基	S52.4	守山市	古高町
56	寺山古墳群	史跡	古墳	2基	S52.4	守山市	岡町
57	蓮生寺境内	史跡	江戸	2,242m ²	S52.4	蓮生寺	三宅町
58	山本正右衛門家住宅	史跡	近世	588.98m ²	H25.12	山本正之	今宿一丁目
59	オハツキイチョウ	天然記念物		H=30m	H9.4	東門院	守山二丁目
60	銀木犀	天然記念物		H=11m	H9.4	少林寺	矢島町

7. 守山市民文化会館（守山市民ホール）の概要

所在地	守山市民三宅町125番地
竣工開館	昭和61年11月23日
敷地面積	12,827㎡
建築面積	6,000.67㎡
延床面積	8,970.25㎡
構造	地上3階、塔屋3階、一部地下1階 鉄筋コンクリート造（一部鉄骨・鉄筋コンクリート造）鉄骨造（ホール屋根トラス）
大ホール	1,300席（オーケストラピット使用時1,160席）車イス席6席
小ホール	300席（内電動式移動イス200席）

（資料：市社会教育・文化振興課）

8. 守山生涯学習・教育支援センター（エルセンター）の概要

所在地	守山市民勝部三丁目9番1号
開館	平成20年11月1日
敷地面積	11,621.0㎡
規模	【改修部】鉄筋コンクリート造4階建、延床面積722.80㎡ 【増築部】鉄骨造平屋建、延床面積632.40㎡ 【既存部】鉄骨造平屋建、延床面積84.20㎡
施設配置	【生涯学習会館】 1階：大会議室（170人）、中会議室（30人）、ミーティングルーム1（15人）、ミーティングルーム2（20人）、図書・展示・憩いのスペース、事務室、多目的室（50人）、多目的グラウンド、学びの記念広場 2階：学習室（26人）、活動交流室（20人）、小会議室（10名） 【教育研究所】 3階：教育機能施設用事務室、調査研究室、相談室、指導教室 4階：指導教室、多目的ホール、プレイルーム、和室

（資料：市社会教育・文化振興課）

9. 埋蔵文化財センターの概要

所在地	守山市民服部町2250番地
竣工	（創設）昭和55年11月3日
開館	（創設）昭和55年11月3日
構造	鉄筋コンクリート造2階建
面積	敷地面積 5,320㎡ 建物床面積1,321.35㎡（1階928.60㎡・2階392.70㎡）
1階	ホール、事務室、第1・第2整理室、第1・第2収蔵庫、仮収蔵庫、
2階	図面整理室、研究室、会議室、写場、暗室

10. 下之郷史跡公園の概要

所在地	守山市民下之郷一丁目12番8号	
開設	平成22年11月23日	
公園面積	8,000㎡	
施設	環濠保存施設、環濠調査施設、復元環濠、体験水田	
環濠保存施設	構造	木造平屋建て
	面積	床面積376㎡
	館内	環濠露出展示、展示スペース、多目的室、展示整理室、倉庫

11. 伊勢遺跡史跡公園の概要

所在地	守山市民伊勢町80番地	
開設	令和5年11月12日	
公園面積	11,000㎡（一次整備時点）	
施設	遺構展示施設、管理棟、復元展示、芝生公園	
遺構展示施設	構造	鉄骨造（一部木造）
	面積	489.7㎡
	館内	大型建物柱穴遺構の展示、映像展示、遺構平面展示、遺物展示

（資料：市文化財保護課）

11. 図書館の概要

(1) 施設

所在地	守山市守山五丁目3番17号 (H30.11月より全面改築)
竣工	(創設) 昭和53年3月1日 (増改築) 平成元年3月29日 (耐震補強・改修) 平成22年4月5日 (全面改築) 平成30年7月
開館 構造	(創設) 昭和53年4月1日 (増改築) 平成元年5月26日 (全面改築) 平成30年11月1日 鉄筋コンクリート造2階
面積	敷地面積 7675.82㎡ 建物 3028.97㎡ 延床4,168㎡
1階	<本の森> 開架室 (児童書・絵本)、おはなしのいえ、集会室、車庫及び作業室、事務室、機械室 <つながる森> 多目的室、活動室、スタジオ、受付控室 <木もれび広場> ギャラリー、カフェ、ラウンジ
2階	開架室 (一般書)

(2) 利用状況 (個人貸出分)

(令和4年度) (単位:冊、人、%)

	貸出総数	1日平均	対前年比 (前年を100)
貸出冊数計	1,030,714	3,642.1	97.4
児童	420,281	1,485.1	98.4
成人	610,433	2,157.0	96.8
貸出人数計	286,481	1,012.3	101.0
児童	57,128	201.9	96.6
成人	229,353	810.4	102.2

	計	児童	成人
実利用者数	22,223	5,182	17,041

(3) 蔵書数

(単位:冊)

	合計	0 総記	1 哲学宗教	2 歴史	3 社会科学	4 自然科学
平成30年度末	340,742	27,003	9,342	17,729	31,490	15,347
令和元年度末	362,683	28,083	9,880	18,562	33,124	16,464
令和2年度末	375,121	29,230	10,358	18,801	34,529	17,546
令和3年度末	379,109	29,744	10,464	19,003	34,680	17,926
令和4年度末	389,137	30,523	10,509	19,516	35,626	18,630

※合計にCD、DVDは含まない

	5 技術	6 産業	7 芸術	8 言語	9 文学	児童
平成30年度末	22,027	7,881	23,488	4,407	86,328	92,512
令和元年度末	23,456	8,349	24,726	4,667	89,774	102,230
令和2年度末	24,812	8,435	25,681	4,906	92,751	104,594
令和3年度末	24,969	8,499	26,269	5,022	94,592	104,989
令和4年度末	25,626	8,724	27,347	5,170	97,598	106,828

	点字	大活字	録音図書	CD	DVD
令和4年度末	295	1,318	1,427	2,420	682

(資料:市立図書館)

12. 公民館の概要

	北	守 山	吉 身	小 津
所 在 地	洲本町 1353番地の2	今宿二丁目 5番15号	吉身三丁目 2番8号	欲賀町 901番地の1
設 置 年 月 日	S46. 2. 1	S52. 4. 1	S53. 1. 4	S51. 4. 1
構 造	R C 2 F	R C 2 F	R C 2 F	R C 2 F
敷 地 面 積	1,738.60	981.70	1,064.90	2,198.90
建 物 延 面 積	671.27	459.89	633.22	626.56
事 務 室	59.76	41.71	43.26	28.81
和 室	60.66	52.65	47.88	40.50
会 議 室	59.76	34.66	88.00	90.00
調 理 室	44.41	45.30	65.14	54.79
大 会 議 室	160.39	121.00	149.66	104.05
図 書 室 (資 料 室)	-	-	-	23.85
便 所 ・ そ の 他	286.29	164.57	239.28	284.56

※RC2F：鉄筋コンクリート造り2階建て

13. 公民館等利用状況

(単位：件、人)

		平成30年度	令和元年度	令和2年度	令和3年度	令和4年度
総 数	件数	12,964	12,442	8,964	11,749	12,163
	人数	193,516	178,735	103,053	116,688	138,629
北	件数	946	1,011	698	1,881	2,252
	人数	6,649	6,995	5,093	5,947	7,824
守 山	件数	1,262	1,154	886	991	1,020
	人数	18,005	15,710	9,134	10,219	14,628
吉 身	件数	1,521	1,318	1,097	1,023	1,277
	人数	22,598	18,324	10,829	11,323	14,809
小 津	件数	1,536	1,260	760	799	900
	人数	19,797	16,710	8,305	8,599	10,897
玉 津 (地域総合センター含)	件数	2,692	3,007	2,306	2,655	2,774
	人数	51,250	48,926	31,318	36,128	36,863
河 西	件数	984	911	634	1,374	734
	人数	15,638	14,804	10,311	8,261	11,084
速 野	件数	829	788	600	634	305
	人数	13,534	12,974	6,741	8,611	3,467
中 洲	件数	589	550	301	308	537
	人数	6,536	6,330	3,646	3,620	6,001
エルセンター	件数	2,605	2,443	1,682	2,084	2,364
	人数	39,509	37,962	17,676	23,980	33,056

(資料：市社会教育・文化振興課)

(単位：m²)

	玉 津	河 西	速 野	中 洲
所在地	矢島町 3091番地	今市町 160番地	水保町 2236番地	幸津川町 1043番地の5
設置年月日	S57.4.1	S55.1.1	R5.11.1	S51.4.1
構造	R C 2 F	R C 2 F	R C 2 F	R C 2 F
敷地面積	2,730.00	2,794.00	1,591.66	2,011.60
建物延面積	1,575.59	648.43	582.68	498.60
事務室	67.20	59.42	73.54	64.80
和室	91.09	-	49.51	58.52
会議室	67.20	143.61	多目的室106.89	22.70
調理室	46.80	52.36	41.75	53.48
大会議室	70.20	131.75	86.20	84.24
図書室(資料室)	33.60	-	-	16.03
便所・その他	1,199.50	261.29	224.79	198.83

(資料：市社会教育・文化振興課)

14. 大庄屋諏訪家屋敷の概要

所在地	守山市赤野井町字川端171番1他		
開館	平成30年7月1日		
敷地面積	3,318.16m ²		
文化財区分	守山市指定史跡(昭和52年4月30日)		
主な建造物	主屋	構造形式	入母屋造り平入り(母屋茅葺き、下屋棧瓦葺き)
		延床面積	213.01m ²
	書院	構造形式	入母屋造り妻入り(母屋茅葺き、下屋棧瓦葺き)
		延床面積	85.43m ²
	茶室	構造形式	入母屋造り平入り(柿葺き)
		延床面積	34.93m ²
	土蔵	構造形式	二階建て切妻造り棧瓦葺き
		延床面積	30.86m ²
庭園	枯山水式庭園		
	池泉回遊式庭園		
管理棟	構造階数	木造平屋建て	
	延床面積	74.52m ²	

(資料：市文化財保護課)

X 公 安

1. 刑法犯発生件数 (各年12月末現在) (単位:件)

	総 数	凶 悪 犯	う ち 殺 人	粗 暴 犯	う ち 暴 行 傷 害	窃 盗 犯	窃			非 侵 入 窃 盗	自 う 転 車 盗 ち	知 能 犯	う ち 詐 欺	風 俗 犯	刑 法 の 他 の 犯 の
							侵 入 窃 盗	空 う 巣 ね ら い ち	盗						
平成30年	404	2	2	25	14	290	18	7	272	122	19	18	3	65	
令和元年	362	2	0	18	17	266	19	4	247	99	22	20	2	52	
令和2年	272	4	0	16	4	194	18	3	145	70	18	16	2	38	
令和3年	279	1	0	17	14	183	17	5	166	68	18	15	5	55	
令和4年	287	4	0	23	20	192	11	3	181	57	34	30	2	32	

※守山市内件数

(資料: 守山警察署)

2. 交通事故の状況

(1) 年齢別交通事故発生状況 (各年12月末現在) (単位:件、人)

	平成30年			令和元年			令和2年			令和3年			令和4年		
	件数	死者	傷者	件数	死者	傷者	件数	死者	傷者	件数	死者	傷者	件数	死者	傷者
計	225	6	282	159	2	202	154	2	182	151	1	189	177	0	247
5歳以下	0	0	0	0	0	2	0	0	0	0	0	0	0	0	5
6歳~12歳	3	0	3	2	0	9	0	0	0	2	0	2	2	0	14
13歳~15歳	2	0	2	2	0	9	3	0	3	1	0	1	0	0	4
16歳~19歳	8	0	8	5	0	9	4	0	6	2	0	2	7	0	19
20歳~24歳	23	0	34	14	0	18	21	0	24	14	0	18	19	0	21
25歳~29歳	21	0	29	8	0	9	15	0	23	14	0	18	18	0	23
30歳~34歳	26	2	38	15	0	19	10	0	10	11	0	15	13	0	21
35歳~39歳	18	0	19	14	0	21	5	0	7	10	0	13	15	0	11
40歳~44歳	21	1	24	9	0	19	19	0	24	14	0	18	17	0	22
45歳~49歳	20	2	25	9	0	16	20	1	19	18	0	23	19	0	12
50歳~54歳	11	0	11	13	0	16	12	0	13	12	0	16	12	0	26
55歳~59歳	10	0	11	11	0	15	8	0	8	7	1	15	12	0	22
60歳~64歳	11	0	12	17	0	10	12	0	14	14	0	14	13	0	17
65歳~69歳	15	0	20	9	0	5	8	0	11	13	0	14	0	0	12
70歳以上	30	1	40	28	2	25	17	1	20	15	0	16	29	0	18
不明	6	0	6	3	0	0	0	0	0	4	0	4	1	0	0

※守山市内件数

(資料: 守山警察署)

(2) 第1当事者違反別状況

(各年12月末現在)

(単位:件)

	平成30年	令和元年	令和2年	令和3年	令和4年
計	225	159	154	151	184
車 輛 計	224	157	154	150	183
安全運転義務違反	104	62	71	70	107
信号無視	18	12	13	13	8
最高速度違反	1	0	0	0	0
横断等禁止違反	4	8	9	9	11
車両距離不保持	0	0	0	0	0
追越し違反	3	1	2	0	0
右左折違反	11	3	7	20	5
優先通行違反	24	11	12	0	15
交差点安全進行義務違反	5	7	8	7	5
歩行者妨害等	8	14	13	8	11
徐行場所違反	9	2	0	5	3
指定場所一時不停止等	12	8	12	9	10
酒酔い運転	0	0	0	0	0
安全不確認(ドア開放)など	0	17	0	0	1
その他	25	12	7	9	7
歩行者計	1	2	0	1	1
飛び出し	0	0	0	0	0
その他	1	2	0	1	1

※守山市内件数

(資料:守山警察署)

3. 信号機設置状況 (各年12月末現在) (単位:箇所)

	公安委員会
平成30年	130
令和元年	127
令和2年	127
令和3年	128
令和4年	128

※守山市内件数 (資料:守山警察署)

4. 守山警察署職員数 (各年4月1日現在) (単位:人)

平成30年	116
平成31年	114
令和2年	114
令和3年	119
令和4年	117

(資料:守山警察署)

5. 火災発生状況

(各年12月末現在)

	火災 件数 (件)	焼失面積		罹 災			死 傷 者		損害概価 (千円)
		建物 (㎡)	山林 原野 (a)	棟数 (棟)	世帯数 (世帯)	人員 (人)	死者 (人)	傷者 (人)	
平成30年	7	-	-	2	-	-	1	1	1,718
令和元年	10	478	-	17	3	9	1	1	29,396
令和2年	14	20	-	11	4	8	1	2	4,475
令和3年	15	129	-	14	7	23	0	1	8,379
令和4年	18	478	-	12	11	22	0	2	43,400

※損害を伴わない火災は含まない

(資料：湖南広域消防局北消防署)

6. 火災・救急出動状況

(各年12月末現在) (単位：件)

	火 災	救 急	救 助	その他出動
平成30年	14	3,102	52	210
令和元年	18	3,254	48	246
令和2年	23	2,872	68	246
令和3年	14	3,088	53	290
令和4年	14	3,594	57	269

(資料：湖南広域消防局北消防署)

※その他出動とは、火報鳴動、漏洩、焚火放置の警戒出動および、救急支援等の出動

7. 消火栓・防火水槽設置状況

(各年3月末現在)

	消 火 栓 (箇所)	防火水槽 (基)	合 計
平成30年	2,456	195	2,651
令和元年	2,484	195	2,679
令和2年	2,512	196	2,708
令和3年	2,512	196	2,708
令和4年	2,519	199	2,718

(資料：湖南広域消防局北消防署)

8. 消防従事者および消防車等の状況

(各年3月末現在) (単位：人、台)

	消 防 従 事 者		消 防 車	ポ ン プ	救 急 車	救 助 工作車	はしご 車
	職 員	消防団員					
平成30年	61	215	11	16	2	1	1
令和元年	59	217	11	16	2	1	1
令和2年	62	217	11	16	2	1	1
令和3年	66	214	11	15	2	1	1
令和4年	63	218	11	15	2	1	1

(資料：湖南広域消防局北消防署)

※消防車は、消防団ポンプ車7台、北消防署水槽付ポンプ自動車3台・化学車1台

※ポンプは、自動車以外の可搬式小型動力ポンプ(市所有分)

XI 財

政

1. 市税収入状況

(単位：千円、%)

税目	令和3年度				令和4年度			
	調定額	収納額	収納率	前年比 収納額	調定額	収納額	収納率	前年比 収納額
市税	13,421,289	12,995,204	96.8	71,890	14,485,641	14,072,892	97.2	1,077,688
現年	12,944,316	12,863,295	99.4	46,382	14,073,181	13,986,429	99.4	1,123,134
滞繰	476,973	131,909	27.7	25,508	412,460	86,463	21.0	△ 45,446
市民税	6,141,943	6,007,734	97.8	△ 46,152	6,922,225	6,778,669	97.9	770,935
個人分	5,166,644	5,038,154	97.5	△ 69,023	5,306,311	5,173,120	97.5	134,966
現年	5,040,488	5,012,072	99.4	△ 65,429	5,179,990	5,149,854	99.4	137,782
滞繰	126,156	26,082	20.7	△ 3,594	126,321	23,266	18.4	△ 2,816
法人分	975,299	969,580	99.4	22,871	1,615,914	1,605,549	99.4	635,969
現年	968,142	966,905	99.9	21,068	1,610,696	1,604,132	99.6	637,227
滞繰	7,157	2,675	37.4	1,803	5,218	1,417	27.2	△ 1,258
固定資産税	5,937,075	5,686,544	95.8	76,187	6,173,480	5,942,817	96.3	256,273
純固定	5,929,435	5,678,904	95.8	76,156	6,165,841	5,935,177	96.3	256,273
現年	5,631,335	5,587,686	99.2	51,109	5,923,468	5,880,941	99.3	293,255
滞繰	298,100	91,218	30.6	25,047	242,373	54,236	22.4	△ 36,982
交付金	7,640	7,640	100.0	31	7,639	7,640	100.0	0
軽自動車税	241,743	227,638	94.2	8,482	257,030	242,988	94.5	15,350
種別割現年	221,064	218,063	98.6	7,885	231,829	228,844	98.7	10,781
種別割滞納	13,180	2,076	15.8	△ 304	12,809	1,752	13.7	△ 324
環境性能割現年	7,499	7,499	100.0	901	12,392	12,392	100.0	4,893
市たばこ税	450,559	450,559	100.0	36,005	462,084	462,084	100.0	11,525
土地保有税	-	-			-	-		
現年	-	-			-	-		
滞繰	-	-			-	-		
入湯税	9,001	9,001	100.0	1,916	12,476	12,476	100.0	3,475
都市計画税	640,968	613,728	95.8	△ 4,548	658,346	633,858	96.3	20,130
現年	608,588	603,870	99.2	△ 7,104	632,607	628,066	99.3	24,196
滞繰	32,380	9,858	30.4	2,556	25,739	5,792	22.5	△ 4,066

(資料：市納税課)

2. 決算収支の状況（一般会計）

	歳入総額	歳出総額	歳入歳出 差引額	翌年度へ繰越 すべき財源	実質収支
平成30年度	29,307,498	28,025,622	1,281,876	388,469	893,407
令和元年度	30,115,470	28,880,468	1,235,002	566,756	668,246
令和2年度	47,046,077	45,858,495	1,187,582	601,097	586,485
令和3年度	37,198,837	36,171,373	1,027,464	205,273	822,191
令和4年度	41,581,208	39,997,635	1,583,573	886,459	697,114

3. 決算分析指数（普通会計）

	基準財政 収入額	基準財政 需要額	標準財政 規模	積立金 現在高	地方債 現在高	債務負担 行為高	土地開発 基金現在高
平成30年度	10,723,468	12,303,297	16,511,607	11,348,550	27,006,415	25,754,322	380,025
令和元年度	10,946,690	12,528,392	16,595,216	11,130,783	27,684,622	28,584,700	380,303
令和2年度	11,367,227	13,223,012	17,489,889	9,976,768	32,118,924	28,711,089	380,562
令和3年度	10,947,292	13,761,409	18,563,174	10,355,284	33,173,744	26,236,851	380,754
令和4年度	11,695,505	14,674,344	18,389,940	13,809,569	35,473,380	21,762,479	380,940

4. 特別会計決算額

（単位：千円）

		平成30年度	令和元年度	令和2年度	令和3年度	令和4年度
国民健康保険	歳入	6,761,459	6,830,925	6,691,983	6,713,084	6,623,956
	歳出	6,682,642	6,830,422	6,686,163	6,701,305	6,597,334
土地取得	歳入	18,291	123,616	123,597	67,963	73,324
	歳出	13,287	118,553	118,559	62,875	68,302
農業集落排水事業	歳入	226,927	242,024	219,971	176,850	0
	歳出	225,727	240,348	218,470	176,850	0
育英奨学事業	歳入	11,810	8,744	8,720	13,856	29,235
	歳出	7,229	4,429	4,290	11,314	26,948
介護・保険	歳入	5,116,419	5,282,448	5,421,902	5,473,949	5,570,551
	歳出	4,987,563	5,173,336	5,335,956	5,389,908	5,468,379
介護・サービス	歳入	26,894	27,905	29,223	32,554	35,829
	歳出	26,894	27,905	29,223	32,554	35,829
後期高齢者医療事業	歳入	799,798	848,194	907,051	938,374	995,966
	歳出	798,093	848,061	905,997	937,133	994,661

（資料：市財政課）

(単位：千円)

	単年度収支	積立金	繰上償還金	積立金取崩し額	実質単年度収支
平成30年度	304,525	3,230	—	—	307,755
令和元年度	△225,161	3,059	—	—	△222,102
令和2年度	△81,761	2,864	—	—	△78,897
令和3年度	235,706	451,860	—	—	687,566
令和4年度	△125,077	1,002,729	—	500,000	377,652

(資料：市財政課)

(単位：千円、%)

	財政力指数	実質収支率	積立金 現在高率	実公債 費率	地方債 現高率	普通建設事業費の 普通財源充当比率		
						税等	国支出 県金	地方債
平成30年度	0.865	5.4	68.7	3.9	163.6	18.6	33.9	40.6
令和元年度	0.870	4.0	67.1	3.9	166.8	20.1	30.4	37.5
令和2年度	0.869	3.4	57.0	4.5	183.6	6.4	31.3	47.1
令和3年度	0.843	4.4	55.8	4.7	178.7	18.9	27.5	37.7
令和4年度	0.817	3.8	75.1	4.5	192.9	28.7	8.7	56.9

(資料：市財政課)

5. 普通会計決算額

		令和2年度			
		会計決算額	一般財源	構成比	
市	税	12,923,314	12,923,314	27.5	
地方譲与	税	201,603	201,603	0.4	
利子割交付金		14,165	14,165	0.0	
配当割交付金		52,396	52,396	0.1	
株式等譲渡所得割交付金		67,449	67,449	0.1	
地方消費税交付金		1,594,119	1,594,119	3.4	
ゴルフ場利用税交付金		12,809	12,809	0.0	
自動車取得税交付金		-	-	-	
環境性能割交付金		23,951	23,951	0.1	
法人事業税交付金		114,961	114,961	0.2	
地方特例交付金		125,556	125,556	0.3	
地方交付税		2,388,748	2,388,748	5.1	
交通安全対策特別交付金		9,268	9,268	0.0	
小計		17,528,339	17,528,339	37.3	
分担金及び負担金		298,320	-	0.6	
使用料および手数料		517,972	38,041	1.1	
国庫支出金		16,629,355	618,559	35.4	
県支出金		2,236,894	4,611	4.8	
財産収入		58,836	42,387	0.1	
寄附金		164,233	23,400	0.3	
繰入金		1,340,023	94,000	2.8	
繰越金		1,235,002	668,246	2.6	
諸収入		321,535	66,467	0.7	
地方債		6,701,300	1,065,500	14.2	
歳入合計		47,031,809	20,149,550	100.0	
人件費		5,106,399	4,686,039	11.1	
扶助費		7,755,302	2,405,557	16.9	
公債費		2,393,629	2,356,573	5.2	
内訳	元利償還金	2,393,577	2,356,521	5.2	
	一時借入金利息	52	52	0.0	
小計		15,255,330	9,448,169	33.3	
物件費		4,339,815	3,629,921	9.5	
維持補修費		59,598	37,835	0.1	
補助費等		11,794,875	3,166,217	25.7	
小計		16,194,288	6,833,973	35.2	
積立金		186,008	29,693	0.4	
投資・出資金・貸付金		13,767	12,767	0.0	
繰出金		2,241,170	1,878,276	4.9	
計		33,890,563	18,202,878	73.9	
投資的経費	普通建設	11,953,664	759,090	26.1	
	内訳	補助	8,915,500	44,951	19.4
		単独	2,887,923	689,798	6.3
		県営事業負担金	148,063	24,263	0.3
		同級団体負担金	2,178	78	0.0
		受託事業	-	-	-
計	11,953,664	759,090	26.1		
歳出合計		45,844,227	18,961,968	100.0	

※構成比は四捨五入のため、計と合わない場合がある

(単位：千円、%)

令和3年度			令和4年度		
会計決算額	一般財源	構成比	会計決算額	一般財源	構成比
12,995,205	12,995,205	34.9	14,072,891	14,072,891	33.9
206,507	206,507	0.6	208,525	208,525	0.5
12,099	12,099	0.0	7,325	7,325	0.0
81,282	81,282	0.2	73,243	73,243	0.2
97,088	97,088	0.3	58,110	58,110	0.1
1,756,096	1,756,096	4.7	1,883,154	1,883,154	4.5
14,345	14,345	0.0	13,731	13,731	0.0
-	-	-	-	-	-
26,009	26,009	0.1	32,434	32,434	0.1
195,031	195,031	0.5	208,663	208,663	0.5
236,441	236,441	0.6	147,508	147,508	0.4
3,348,891	3,348,891	9.0	3,578,069	3,578,069	8.6
8,770	8,770	0.0	8,323	8,323	0.0
18,977,764	18,977,764	51.0	20,291,976	20,291,976	48.8
325,995	-	0.9	316,122	-	0.8
537,748	42,284	1.4	547,958	48,362	1.3
8,985,781	682,713	24.2	6,357,746	760,645	15.3
2,249,959	1,144	6.1	2,310,051	398	5.6
62,665	53,251	0.2	3,766,027	3,753,931	9.1
315,433	7,670	0.8	290,946	51,130	0.7
440,185	-	1.2	947,752	561,500	2.3
1,187,582	586,485	3.2	1,027,464	822,191	2.5
735,705	89,471	2.0	986,435	154,079	2.4
3,363,800	985,500	9.0	4,704,800	472,100	11.3
37,182,617	21,426,282	100.0	41,547,277	26,916,312	100.0
5,401,200	4,852,109	14.9	5,343,633	4,876,400	13.4
9,975,368	2,568,791	27.6	8,734,011	2,702,787	21.9
2,426,138	2,391,840	6.7	2,519,012	2,480,937	6.3
2,426,114	2,391,816	6.7	2,519,005	2,480,930	6.3
24	24	0.0	7	7	0.0
17,802,706	9,812,740	49.2	16,596,656	10,060,124	41.5
5,259,219	3,608,083	14.5	5,441,852	3,713,013	13.6
77,247	57,097	0.2	61,444	47,746	0.2
3,630,869	3,339,366	10.0	3,813,037	3,428,833	9.5
8,967,335	7,004,546	24.8	9,316,333	7,189,592	23.3
793,077	459,845	2.2	4,375,876	4,083,002	10.9
14,173	13,173	0.0	19,891	13,591	0.0
2,271,901	1,913,927	6.3	2,236,153	1,858,809	5.6
29,849,192	19,204,231	82.6	32,544,909	23,205,118	81.4
6,305,961	1,194,587	17.4	7,418,795	2,127,621	18.6
3,295,255	119,974	9.1	1,360,444	257,096	3.4
2,806,597	1,019,838	7.8	5,961,316	1,843,740	14.9
198,096	54,647	0.5	13,620	1,070	0.0
6,013	128	0.0	83,415	25,715	0.2
-	-	-	-	-	-
6,305,961	1,194,587	17.4	7,418,795	2,127,621	18.6
36,155,153	20,398,818	100.0	39,963,704	25,332,739	100.0

(資料：市財政課)

6. 水道事業会計決算額

(単位：円)

	令和3年度	令和4年度
損益計算書		
営業収益	1,273,234,322	1,261,527,192
営業外収益	209,718,347	185,448,769
営業費用	1,303,697,733	1,301,367,077
営業外費用	52,349,801	47,446,615
特別利益	7,057,000	8,179,000
特別損失	0	23,600
当年度純利益	133,962,135	106,317,669
貸借対照表		
資産合計	9,948,451,407	9,965,607,118
固定資産	8,903,001,849	8,985,371,116
流動資産	1,045,449,558	980,236,002
負債・資本合計	9,948,451,407	9,965,607,118
固定負債	3,438,040,642	3,385,593,650
流動負債	453,539,780	428,877,626
繰延収益	2,265,806,724	2,248,453,912
資本金	2,918,122,564	3,084,422,564
剰余金	872,941,697	818,259,366
(うち、利益剰余金)	518,743,792	464,061,461

※令和2年度の当年度純利益は△標記により当年度純損失を示しています

(資料：市上下水道事業所)

7. 下水道事業会計決算額

(単位：円)

	令和3年度	令和4年度
損益計算書		
営業収益	1,632,100,312	1,611,494,954
営業外収益	496,537,872	570,857,920
営業費用	1,851,188,393	1,918,105,760
営業外費用	199,375,737	193,459,235
特別利益	96,773,543	177,000
特別損失	0	52,543,382
当年度純利益	174,847,597	18,421,497
貸借対照表		
資産合計	32,925,098,828	32,743,569,262
固定資産	32,034,034,995	31,909,802,379
流動資産	891,063,833	833,766,883
負債・資本合計	32,925,098,828	32,743,569,262
固定負債	10,819,290,462	10,219,773,260
流動負債	1,569,211,785	1,512,539,143
繰延収益	11,787,288,678	11,978,031,318
資本金	8,268,302,635	8,665,882,773
剰余金	481,005,268	367,342,768
(うち、利益剰余金)	174,847,597	18,421,497

(資料：市上下水道事業所)

8. 病院事業会計決算額

(単位：円)

	令和3年度	令和4年度
損益計算書		
医業収益	0	0
医業外収益	406,893,624	384,481,244
特別利益	81,652,493	92,213,870
医業費用	186,251,350	156,796,909
医業外費用	33,490,660	29,260,137
特別損失	0	0
当年度純利益	268,804,107	290,638,068
貸借対照表		
資産合計	3,767,132,409	3,618,742,190
固定資産	3,672,979,199	3,524,399,967
流動資産	94,153,210	94,342,223
繰延勘定	-	-
負債・資本合計	3,767,132,409	3,618,742,190
固定負債	1,937,261,585	1,660,104,522
流動負債	430,708,892	283,340,039
繰延収益	825,517,142	797,425,249
資本金	2,241,052,610	2,254,642,132
剰余金	△1,667,407,820	△1,376,769,752

(資料：市地域医療政策室)

9. 市有地種類別面積

(各年3月末現在) (単位：㎡)

	平成31年	令和2年	令和3年	令和4年	令和5年
合計	1,325,387	1,333,260	1,348,809	1,355,019	1,355,019
行政財産計	1,241,572	1,250,636	1,259,659	1,263,312	1,263,312
公用財産計	49,189	49,189	49,189	50,389	50,389
本庁舎	20,182	20,182	20,182	20,182	20,182
警察(消防)施設	17,803	17,803	17,803	17,803	17,803
その他	11,204	11,204	11,204	12,404	12,404
公共用財産計	1,192,385	1,201,447	1,210,471	1,212,923	1,212,923
学校	382,292	383,495	384,230	384,230	384,230
公営住宅	27,293	27,293	27,293	27,292	27,292
公園	437,007	438,765	439,855	441,212	441,212
その他	345,793	351,894	359,093	360,189	360,189
普通財産計	83,815	82,624	89,150	91,707	91,707
田	-	-	-	-	-
宅地	56,074	54,884	61,112	61,305	61,305
池沼	-	-	-	-	-
山林	-	-	-	-	-
その他	27,740	27,740	28,038	30,402	30,402

※四捨五入のため、計と合わない場合がある

(資料：市総務課)

10. 個人所得種類別構成比（課税状況）

（令和2年7月1日現在）（単位：人、千円、％）

区分 所得種別	納税 義務者	総所得金額	市民税 所得割額	納税 義務者 構成比	総所得 金額 構成比	所得 割額 構成比	所得割 額の 前年比
給与所得	32,009	114,490,931	4,159,737	82.4	86.5	84.6	102.0
営業等所得	1,095	4,815,106	186,020	2.8	3.6	3.8	101.4
農業所得	49	154,066	5,313	0.1	0.1	0.1	85.7
その他の所得	5,250	10,880,482	324,543	13.5	8.2	6.6	99.7
譲渡所得	458	2,111,738	241,522	1.2	1.6	4.9	131.9
計	38,861	132,452,323	4,917,135	100	100	100	102.9

（令和3年7月1日現在）（単位：人、千円、％）

区分 所得種別	納税 義務者	総所得金額	市民税 所得割額	納税 義務者 構成比	総所得 金額 構成比	所得 割額 構成比	所得割 額の 前年比
給与所得	32,261	117,900,658	4,083,595	82.2	85.9	84.6	98.2
営業等所得	1,181	5,297,449	201,265	3.0	3.9	4.2	108.2
農業所得	45	143,877	4,616	0.1	0.1	0.1	86.9
その他の所得	5,318	11,435,120	322,459	13.5	8.3	6.7	99.4
譲渡所得	468	2,520,944	211,315	1.2	1.8	4.4	87.5
計	39,273	137,298,048	4,823,250	100	100.0	100.0	98.1

（令和4年7月1日現在）（単位：人、千円、％）

区分 所得種別	納税 義務者	総所得金額	市民税 所得割額	納税 義務者 構成比	総所得 金額 構成比	所得 割額 構成比	所得割 額の 前年比
給与所得	32,962	123,048,983	4,261,481	82.6	86.5	85.3	104.4
営業等所得	1,083	4,865,392	183,285	2.7	3.4	3.7	91.1
農業所得	47	131,590	3,790	0.1	0.1	0.1	82.1
その他の所得	5,350	11,530,806	326,750	13.4	8.1	6.5	101.3
譲渡所得	485	2,664,201	218,687	1.2	1.9	4.4	103.5
計	39,927	142,240,972	4,993,993	100	100.0	100.0	103.5

（令和5年7月1日現在）（単位：人、千円、％）

区分 所得種別	納税 義務者	総所得金額	市民税 所得割額	納税 義務者 構成比	総所得 金額 構成比	所得 割額 構成比	所得割 額の 前年比
給与所得	33,791	127,629,146	4,399,839	82.7	86.7	85.0	103.2
営業等所得	1,129	4,944,554	185,098	2.8	3.3	3.6	101.0
農業所得	49	151,048	5,069	0.1	0.1	0.1	133.7
その他の所得	5,347	11,630,189	329,515	13.1	7.9	6.4	100.8
譲渡所得	529	2,921,961	256,264	1.3	2.0	4.9	117.2
計	40,845	147,276,898	5,175,785	100	100	100	103.6

（資料：市税務課）

Ⅻ 市

政

1. 歴代市長

代	氏 名	就任年月日	退任年月日
初	北 川 俊 一	昭和45年7月 1日	昭和50年2月19日
2	高 田 信 昭	昭和50年2月20日	平成 7年2月19日
3	甲 斐 道 清	平成 7年2月20日	平成15年2月19日
4	山 田 亘 宏	平成15年2月20日	平成23年2月19日
5	宮 本 和 宏	平成23年2月20日	令和 5年2月19日
6	森 中 高 史	令和 5年2月20日	在 任 中

(資料：市総務課)

2. 市職員数 (令和5年4月1日現在) (単位：人)

	全 職 員 数		
	総数	男	女
総 数	542	279	263
議 会 事 務 局	6	4	2
市 長 部 局	410	221	189
水 道 事 業	15	13	2
教 育 委 員 会	105	37	68
選 挙 管 理 委 員 会	1	1	0
監 査 委 員 事 務 局	3	1	2
農 業 委 員 会	2	2	0

(資料：市人事課)

※会計年度任用職員・暫定再任用職員(短時間)・任期付職員(短時間)は除く

※休職者および教育職を含む

3. 市職員の年齢別構成

(令和5年4月1日現在) (単位：人)

	総 数	29歳以下	30～39歳	40～49歳	50～59歳	60歳以上
総 数	542	113	200	145	82	2
一 般 行 政 職	324	48	122	96	57	1
税 務 職	25	8	7	6	4	0
薬 剤 師 ・ 医 療 技 術 職	5	1	3	1	0	0
看 護 ・ 保 健 師 職	23	3	13	5	2	0
保 育 士 職	78	29	26	15	8	0
企 業 職	16	4	7	2	3	0
技 能 労 務 職	1	0	0	0	0	1
教 育 職	70	20	22	20	8	0

(資料：市人事課)

4. 守山市名誉市民

氏 名	称号贈呈日	備 考
宇 野 宗 佑	平成7年11月3日	元内閣総理大臣 (平成10年5月19日逝去)
森 口 華 弘	平成7年11月3日	重要無形文化財「友禅」 保持者(人間国宝) (平成20年2月20日逝去)

(資料：市総務課)

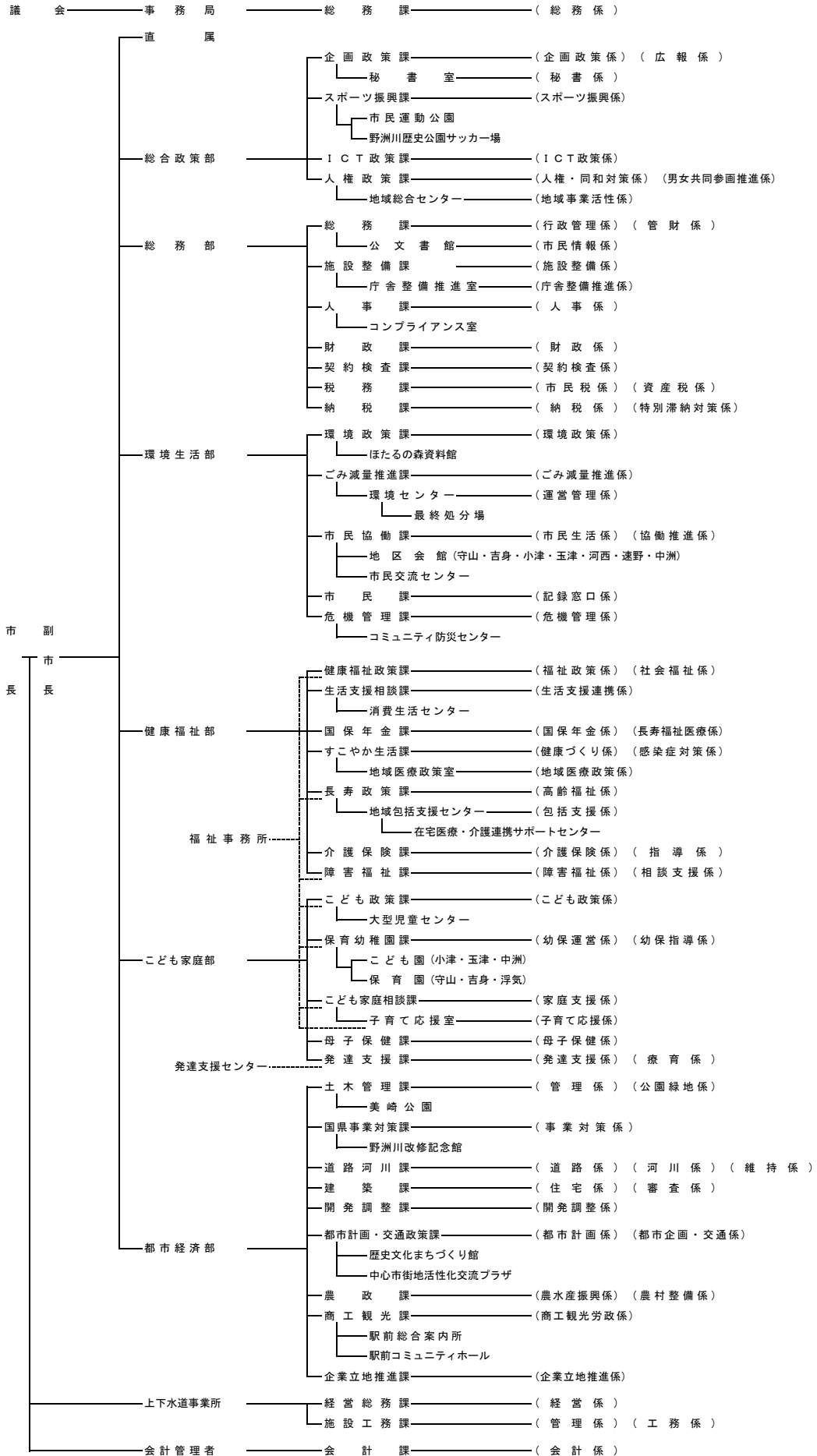
5. 姉妹都市

都 市 名	提 携 年 月 日
カウアイ郡 (米国 ハワイ州)	1975年 (昭和50年) 1月31日
エイドリアン市 (米国 ミシガン州)	1989年 (平成元年) 8月 3日
公州(コンジュ)市 (韓国 忠清南道)	1991年 (平成 3年) 8月 5日

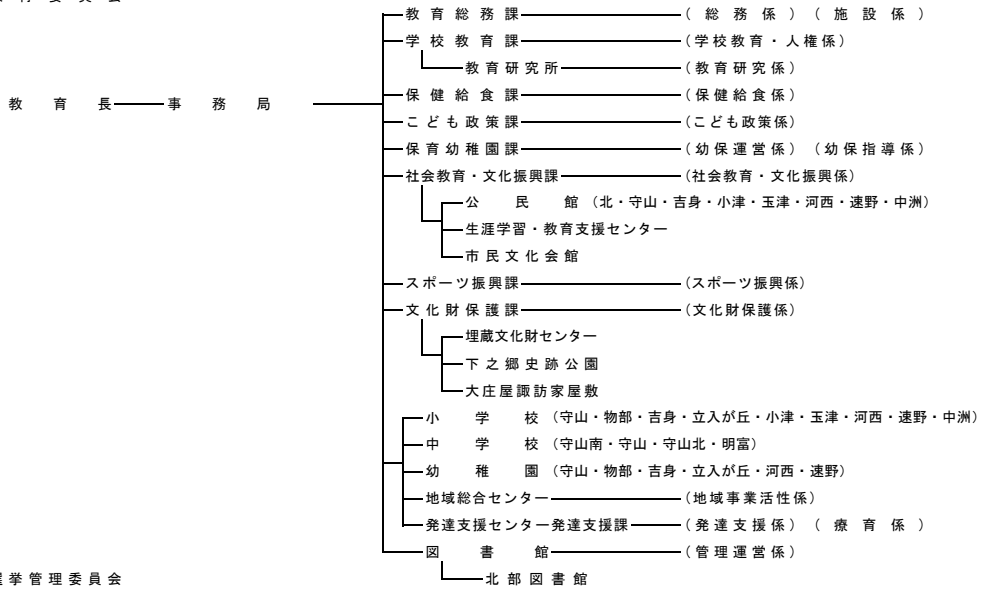
(資料：市市民協働課)

令和5年度守山市組織機構図

[令和5年4月1日現在]



教育委員会



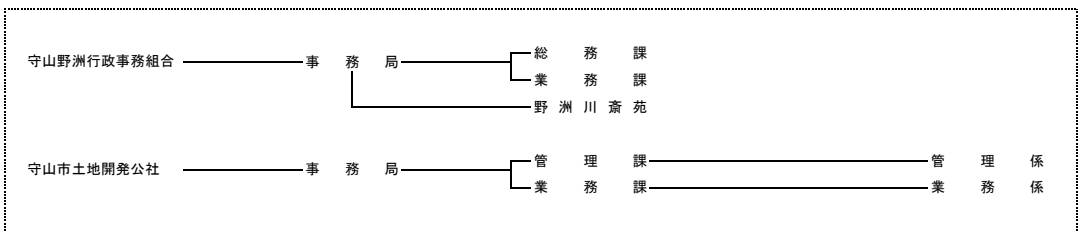
選挙管理委員会

監査委員——事務局——（総務係）

公平委員会

農業委員会——事務局

固定資産評価審査委員会



7. 選挙の状況

区分	執行年月日	定数	立候補者数	当日の有権者数	投票者数	投票率
衆議院選挙	平成8年10月20日	1	4	46,300	29,152	62.96
	平成12年6月25日	1	3	49,900	32,349	64.83
	平成15年11月9日	1	4	53,108	33,712	63.48
	平成17年9月11日	1	3	55,022	39,608	71.99
	平成21年8月30日	1	4	58,791	43,243	73.55
	平成24年12月16日	1	4	60,490	38,571	63.76
	平成26年12月14日	1	3	61,609	33,589	54.52
	平成29年10月22日	1	3	64,759	35,575	54.93
	令和3年10月31日	1	3	67,179	39,724	59.13

区分	執行年月日	定数	立候補者数	当日の有権者数	投票者数	投票率
参議院選挙	平成7年7月22日	1	3	45,232	20,922	46.25
	補欠平成12年10月22日	1	3	50,130	19,804	39.51
	平成16年7月11日	1	3	53,772	30,559	56.83
	平成19年7月29日	1	3	57,211	34,114	59.63
	平成25年7月21日	1	4	61,130	32,714	53.52
	平成28年7月10日	1	3	63,992	36,795	57.50
	令和元年7月21日	1	3	65,866	34,333	52.13
	令和4年7月10日	1	5	67,658	38,031	56.21

区分	執行年月日	定数	立候補者数	当日の有権者数	投票者数	投票率
県知事選挙	平成10年7月12日	1	4	47,134	31,486	66.80
	平成14年7月7日	1	4	50,818	18,776	36.95
	平成18年7月2日	1	3	54,968	24,220	44.06
	平成22年7月11日	1	3	58,267	36,928	63.38
	平成26年7月13日	1	3	60,473	31,912	52.77
	平成30年6月24日	1	2	64,072	26,527	41.40
	令和4年7月10日	1	2	66,669	37,976	56.96

区分	執行年月日	定数	立候補者数	当日の有権者数	投票者数	投票率
県議会議員選挙	平成11年4月11日	2	2	47,888	無投票	—
	平成15年4月13日	2	3	51,691	25,315	48.97
	平成19年4月8日	2	3	55,867	25,223	45.15
	平成23年4月10日	2	4	58,889	27,285	46.33
	平成27年4月12日	2	2	60,858	無投票	—
	平成31年4月7日	2	3	64,505	24,208	37.53
	令和5年4月9日	3	4	67,107	27,757	41.36

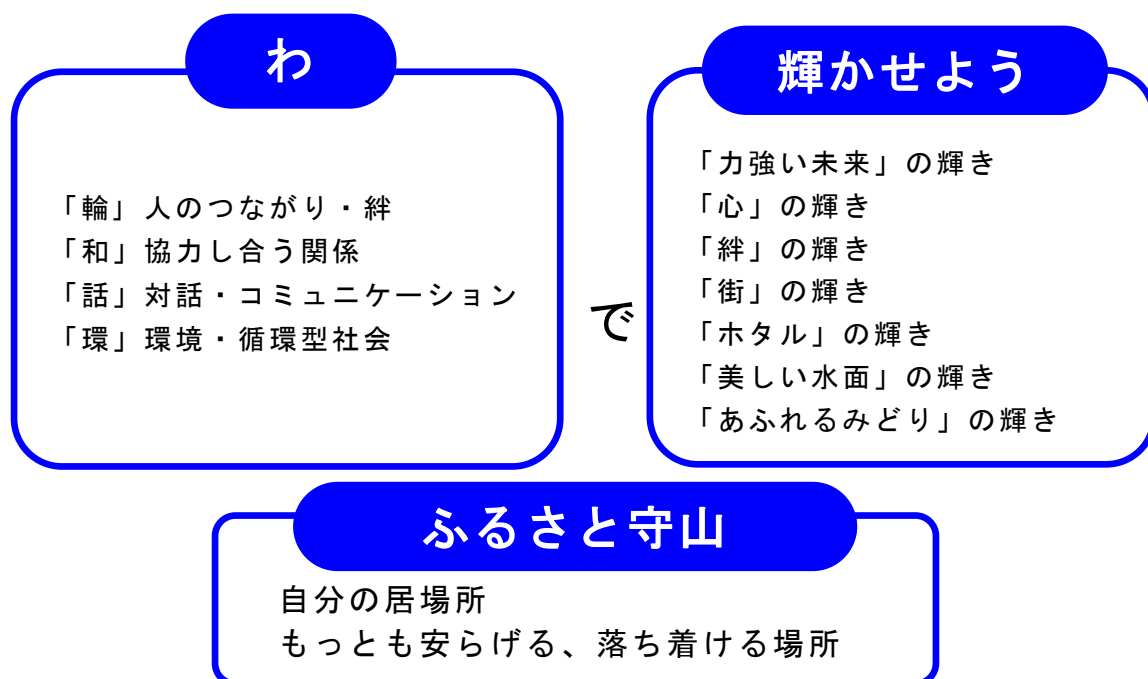
区分	執行年月日	定数	立候補者数	当日の有権者数	投票者数	投票率
市長選挙	平成11年1月31日	1	1	48,197	無投票	—
	平成15年1月26日	1	2	51,844	27,753	52.17
	平成19年1月28日	1	2	55,868	25,764	46.12
	平成23年1月30日	1	2	59,069	31,828	53.88
	平成27年2月1日	1	1	61,104	無投票	—
	平成31年1月27日	1	1	64,769	無投票	—
	令和5年1月29日	1	1	67,413	無投票	—

区分	執行年月日	定数	立候補者数	当日の有権者数	投票者数	投票率
市議会議員選挙	平成7年10月8日	24	26	44,954	31,573	70.23
	平成11年10月3日	22	26	48,553	34,144	70.32
	補欠平成15年4月27日	4	5	51,702	14,196	27.46
	平成15年10月5日	22	25	52,462	32,026	61.05
	平成19年10月7日	22	26	56,677	32,891	58.03
	平成23年10月2日	22	24	59,365	31,507	53.07
	平成27年10月4日	22	27	61,183	33,986	55.55
	令和元年10月6日	20	23	65,206	29,955	47.46
	令和5年10月1日	20	25	67,600	32,082	47.46

8. 第5次守山市総合計画について

総合計画とは、市のまちづくりのあらゆる分野を網羅した計画であり、まちづくりや市政運営の指針となるとともに、市民参画の計画としても位置付けられます。

- 計画期間 平成23年度～令和7年度
- 将来人口フレーム 86,000人（令和12年）
88,000人（令和22年）
- 将来の都市像 「わ」で輝かせよう ふるさと守山
【50年先のめざすまちの姿】『豊かな田園都市 守山』の実現



● 計画の特徴

この計画は、計画全体が「まちづくりの主役」である市民の皆さまをはじめ、自治会やNPO、民間事業所、行政などが同じ視線でまちづくりに取り組むための共通の目標となるよう、市内のさまざまな立場の人のご意見をいただきながら長い時間をかけて策定してきたものです。

この計画を進めるにあたっては、人権・教育・文化、保健・福祉・医療、産業・都市基盤、環境・自然のそれぞれの取り組みに対し、『「わ」で輝かせよう ふるさと守山』の実現のため、上記の4つの「わ」の視点を大切に、市民をはじめみんなが取り組む具体的な目標を設定することで、市民参加と協働のまちづくりの推進をめざしています。また、まちづくりの成果や進捗状況を適切に把握・評価・反映できるよう、具体的な数値目標を設定することで、市民の皆さまへ達成度が明確になるよう工夫しています。これらを通し、現在守山に住む人や、将来住む人にとっても、守山というまちに誇りと愛着をもち、安らぎが得られ、自分のふるさとと感じられるようなまちづくりをめざしていきます。

●基本方針

将来の都市像「『わ』で輝かせよう ふるさと守山」を踏まえて、分野別の基本方針を掲げます。
50年先のめざすまちの姿は、『豊かな田園都市 守山』です。

1 心が輝く学びのふるさとづくり

まちづくりは人づくりであり、人づくりの根幹は様々な学びの場であるといえます。子どもたちが「生きる力」を備えながらたくましく成長し、また、すべての市民が生涯にわたって伝統に学び、人権をおもんじるまちづくりを進めます。

様々な学びの機会により心が美しく輝くような、学びのふるさとづくりを進めます。

2 絆で輝く安心のふるさとづくり

すべての市民が生涯を通して健やかに過ごせるために、福祉・保健・医療が連携したまちづくりを進めます。

また、自助・共助・公助の考え方を踏まえ、ふるさと守山で支え合いながら誰もが心身の安らぎと幸せを感じることができる、絆で輝く安心のふるさとづくりを進めます。

3 まちが輝く個性と安全のふるさとづくり

ホタルが生息する守山市の特性を活かし、その恵まれた環境でつくられる安心の産物づくりを内外にPRするとともに、活力のある産業の振興を進めます。

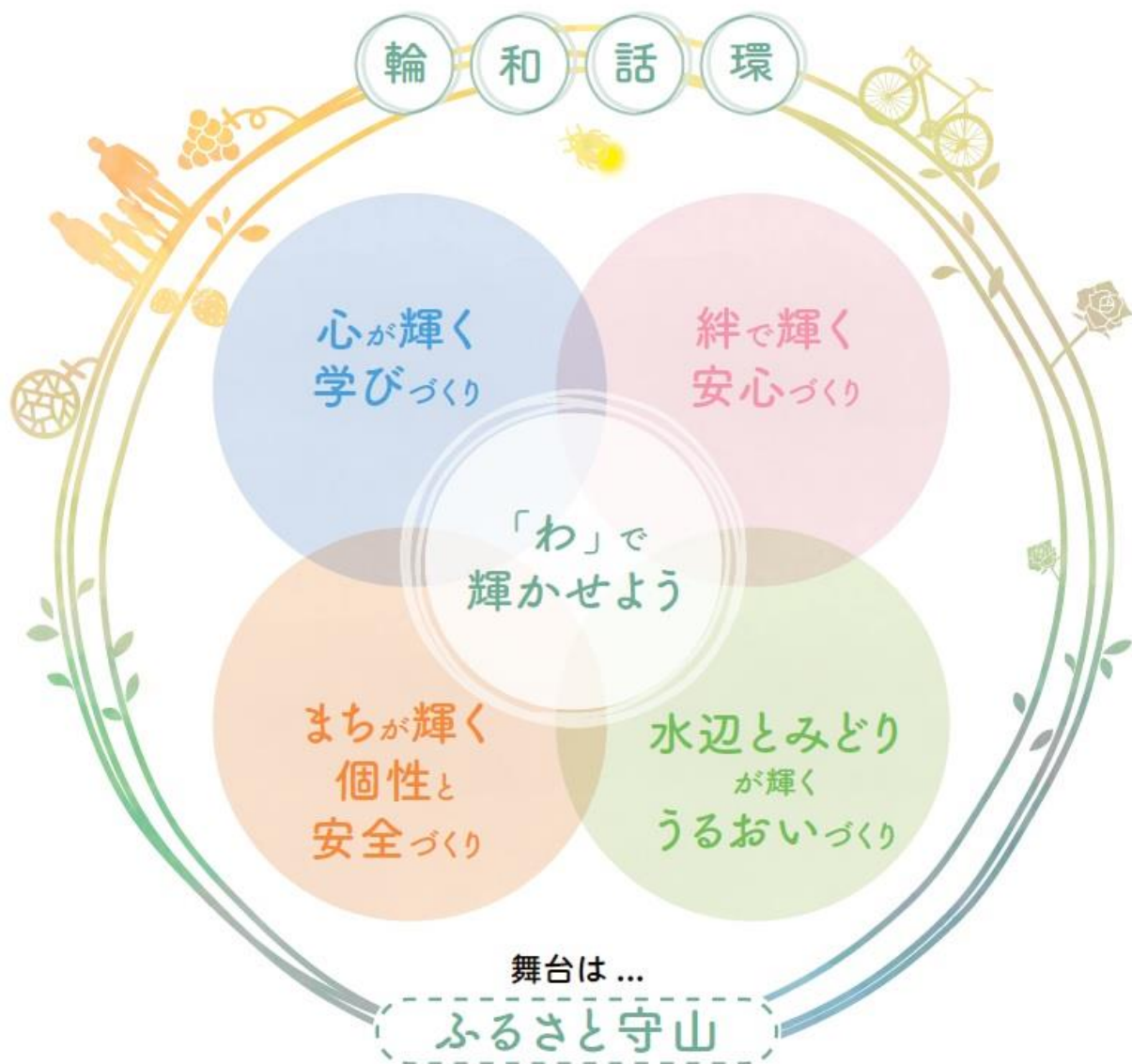
また、湖南地域の中核都市として都市機能を高めるとともに、安全で快適な生活環境づくりを進めます。

まちが輝く個性と安全のふるさとづくりを進めます。

4 水辺とみどりが輝くうるおいのふるさとづくり

人と自然の関わりを見直し共生社会を実現していくため、水辺や緑地の持つ役割を最大限に活かしたまちづくりを進めるとともに、環境に配慮した循環型社会の構築を進めます。

守山市の美しい水とみどりがいつまでもきらきらと輝き続けるうるおいのふるさとづくりを進めます。



50年先のめざすまちの姿

『豊かな田園都市 守山』の実現



(守山みらい懇談会提言書)

9. 災害時における応援・協力協定

協定名称	締結日	協定先他	協定内容
災害時における相互応援協定	H7. 11. 9	当初、守山・登別・豊栄・福生・久居・新南陽の6市から現在守山・登別・福生の3市	協定自治体が被災した際に、応急対策及び復旧対策を相互に応援
上水道施設災害応急復旧作業に関する協定	H9. 2. 18 (H25. 7. 3変更)	守山市管工事業協同組合	市域に災害が発生した際の上水道施設復旧に関する資材・労力等の提供
災害緊急車指定給油所に関する協定	H9. 6. 6	守山市石油協同組合	災害発生時に緊急車両に対し、一般車両に優先し給油
道路・河川災害応急復旧事業に関する協定	H10. 11. 1	守山商工会議所 建設部土木委員会	市域に災害が発生した際の道路・河川復旧に関する資材・労力等の確保動員
災害時における守山市と守山市内郵便局との相互協力に関する協定	H10. 11. 1	守山市内郵便局代表者 (近江守山郵便局)	市域に災害が発生した際の情報提供他
守山市災害時等の緊急協力に関する協定	H16. 12. 8	滋賀県資源リサイクリング事業協同組合	災害時において、避難場所から排出される廃棄物等の収集運搬・その他上記に類する作業及び資材の提供
守山市災害時等の緊急協力に関する協定	H16. 12. 8	守山環整株式会社	同上及び避難所に設置された仮設トイレのし尿等の収集運搬
エルピーガスに係る災害応急復旧に関する協定	H17. 6. 28	社団法人 滋賀県エルピーガス協会 守山野洲支部	災害が発生し公共施設において緊急にLPガスを使用する必要がある場合、作業資機材・労力の提供
災害時における相互応援・連携基本協定	H17. 7. 1	守山市・草津市・栗東市・野洲市	災害が発生した場合において、協定市が相互に応援し、その応援活動及び復旧対策活動の万全を期する。経費負担は、被災市及び応援市が協議して定める
災害時における生活物資の調達に関する協定	H20. 3. 17	株式会社平和堂	災害時における生活物資の提供協力
災害時における電気設備の応急復旧の応援に関する協定	H20. 5. 21	滋賀県電気工事工業組合	災害時における公共施設の電気設備の応急復旧の応援
災害時における飲料の提供協力及び災害救援型自動販売機の設置に関する協定	H20. 6. 11	三笠コカ・コーラボトリング株式会社（現社名：コカ・コーラボトラーズジャパン株式会社ペンディング滋賀支店）	災害時は無償で飲料の提供が可能な自動販売機の設置及び災害時の飲料物資の提供協力
災害時における生活物資の調達に関する協定	H20. 6. 27	守山・野洲地区コンビニエンスストア安全なまちづくり推進協議会	災害時における生活物資及び避難場所の提供協力
災害時における飲料水の供給に関する協定	H20. 7. 24	旭化成株式会社	災害時における飲料水の提供協力
災害時相互応援協定	H24. 3. 28	長野県飯田市	協定自治体が被災した際に、応急対策および復旧対策を相互に応援
災害時相互応援協定	H24. 3. 28	熊本県水俣市	協定自治体が被災した際に、応急対策および復旧対策を相互に応援
災害時等の応援に関する申し合わせ	H24. 6. 26	近畿地方整備局	災害時の職員、専門家、資機材等の応援について
滋賀県市長会災害相互応援協定	H24. 11. 27	滋賀県内12市	協定自治体が被災した際に、応急対策及び復旧対策の相互に応援
災害時における一時避難場所としての使用に関する協定	H25. 2. 21	ワコール流通株式会社・株式会社ワコールホールディングス	大規模な地震等の災害が発生し、または発生する恐れがある場合に、民間協力緊急一時避難場所として提供
災害時の医療救護活動に関する協定	H25. 9. 26	一般社団法人守山野洲医師会	災害時における医療救護活動の提供協力（傷病者に対する応急処置等）
災害時の医療救護活動に関する協定	H25. 9. 26	守山野洲薬剤師会	災害時における医療救護活動の提供協力（医薬品等の確保、供給活動等）

協定名称	締結日	協定先他	協定内容
災害時の医療救護活動に関する協定	H25. 9. 26	一般社団法人草津栗東守山野洲歯科医師会	災害時における医療救護活動の提供協力（歯科医療を要する傷病者に対する応急処置等）
災害時における応援活動の実施等に関する協定	H26. 1. 31	株式会社エコシティーサービス	市域に災害が発生した際の応急給水活動に関する労力等の提供
福祉避難所の指定に関する協定	H26. 8. 1	社会福祉法人慈恵会	大規模災害発生時において災害時要援護者が避難するための福祉避難所の開設（要援護者：65歳以上の高齢者）
福祉避難所の指定に関する協定	H26. 8. 1	特定非営利活動法人ふくふく	大規模災害発生時において災害時要援護者が避難するための福祉避難所の開設（要援護者：知的障害者（児））
福祉避難所の指定に関する協定	H26. 8. 1	社会福祉法人湖南会	大規模災害発生時において災害時要援護者が避難するための福祉避難所の開設（要援護者：知的障害者（児））
福祉避難所の指定に関する協定	H26. 8. 1	社会福祉法人滋賀県障害児協会	大規模災害発生時において災害時要援護者が避難するための福祉避難所の開設（要援護者：身体障害者（児））
福祉避難所の指定に関する協定	H26. 8. 1	社会福祉法人永山会	大規模災害発生時において災害時要援護者が避難するための福祉避難所の開設
災害時における生活物資の調達に関する協定	H27. 12. 24	生活協同組合コープしが	災害時における生活物資の提供協力
災害時における一時避難場所としての使用に関する協定	H27. 12. 24	生活協同組合コープしが	大規模な地震等の災害が発生し、または発生する恐れがある場合に、民間協力緊急一時避難場所として提供
災害時における一時避難場所としての使用に関する協定	H28. 3. 1	センコー株式会社 京滋主管支店	大規模な地震等の災害が発生し、または発生する恐れがある場合に、民間協力緊急一時避難場所として提供
災害時における一時避難場所としての使用に関する協定	H28. 3. 18	富士車輛株式会社	大規模な地震等の災害が発生し、または発生する恐れがある場合に、民間協力緊急一時避難場所として提供
災害時における一時避難場所としての使用に関する協定	H28. 3. 18	安全索道株式会社	大規模な地震等の災害が発生し、または発生する恐れがある場合に、民間協力緊急一時避難場所として提供
災害時における一時避難場所としての使用に関する協定	H28. 3. 18	株式会社三社電機製作所	大規模な地震等の災害が発生し、または発生する恐れがある場合に、民間協力緊急一時避難場所として提供
福祉避難所の指定に関する協定	H28. 3. 30	社会福祉法人滋賀県聴覚障害者福祉協会	大規模災害発生時において災害時要援護者が避難するための福祉避難所の開設
災害時における一時避難場所としての使用に関する協定	H28. 7. 11	有限会社イーカム（ほたるの湯）	大規模な地震等の災害が発生し、または発生する恐れがある場合に、民間協力緊急一時避難場所として提供
災害時における生活物資の調達に関する協定	H28. 11. 7	株式会社葎本ダンボール	災害が発生した場合において、避難所での生活をより良好な環境とするために、迅速かつ優先的にダンボール製簡易ベット等の提供
福祉避難所の指定に関する協定	H29. 1. 1	学校法人立命館	大規模災害発生時において災害時要援護者が避難するための福祉避難所の開設
災害時における施設利用等に関する協定	H29. 1. 27	株式会社ローズユニバーズ	大規模な地震等の災害が発生し、または発生する恐れがある場合に、民間協力緊急一時避難場所としての提供

協定名称	締結日	協定先他	協定内容
災害時における相互応援協定	H29. 3. 27	愛媛県今治市	協定自治体が被災した際に応急対策および復旧対策を相互に応援
災害時におけるストーマ装具等の調達に関する協定	H29. 7. 20	株式会社ケンコー、株式会社三笑堂、株式会社増田医科器械、川村義肢株式会社、村中医療機株式会社、株式会社松永製作所、石黒メディカルシステム株式会社	災害時において、必要とされるストーマ装具等の調達
災害時におけるウォーターサーバーによるお湯と冷水の供給に関する協定	H29. 10. 5	アクアクララ株式会社、株式会社湖光ファイン	災害発生時において、乳児のための粉ミルクの調乳や医薬品の服用等に使用する「冷水」や「温水」を速やかに提供できるようウォーターサーバーの設置および水の供給
災害時における生活用水の供給および施設利用に関する協定	H29. 11. 17	三光株式会社 滋賀工場	災害時における生活用水の供給、工場内の一部事務所におけるトイレやお風呂の提供
災害時における物資等の輸送に関する協定	H29. 12. 20	ヤンマーアグリジャパン株式会社 中部近畿支社	災害における物資等の輸送
災害時における救援活動の支援に関する協定	H30. 2. 19	株式会社かめやクリーニング	災害救援活動に従事する者の衣服や避難所で利用された毛布等のクリーニング支援
災害時における一時避難場所としての使用に関する協定	H30. 3. 28	東レ・ファインケミカル株式会社 守山事業場	駐車場を一時避難場所として提供
災害時の情報発信に関する協定	H30. 5. 24	株式会社 風雅	本市が配信する安全・安心メールによる災害情報および地震情報を、(株)風雅のメール配信システムを使用して、登録のある保護者等(学校・園)に対して緊急情報を無償で配信
災害時におけるレンタル機材の供給に関する協定	R 1. 9. 30	株式会社 川嶋機械	災害発生時に迅速かつ円滑にレンタル資機材(発電機・水中ポンプ・照明器具・荷役輸送機材など)を調達
ピエリ守山を運営する双日商業開発株式会社と守山市との包括連携に関する協定	R 1. 10. 28	双日商業開発株式会社	大規模災害時の避難場所の確保等の災害対策・防災・防犯に関するその他9項目について連携協力
災害時における避難場所および施設利用に関する協定	R 2. 1. 1	日本バイリーン株式会社 滋賀工場	災害時の一時避難場所提供(駐車場)および一部コンセント電源の提供
災害時における相互災害応援協定	R 2. 2. 17	岐阜県高山市 福井県大野市	協定自治体が被災した際に、応急対策および復旧対策を相互に応援する
災害時における下水道管路施設の復旧支援協力に関する協定 (上下水道事業所にて締結)	R 2. 4. 17	(公社) 日本下水道管路管理業協会	災害により被災した下水等施設の復旧に係る業務支援
災害時における情報発信等に関する協定	R 3. 3. 1	ヤフー株式会社	災害時に守山市ホームページのキャッシュサイトをヤフーサービス上に掲載守山市の防災情報をヤフーサービス上に掲載
災害時における災害復旧に係る支援業務に関する協定 (上下水道事業所にて締結)	R 3. 3. 10	(公財) 全国下水道コンサルタント協会関西支部	災害による被災した上水道施設の復旧に係る業務支援
災害時における相互災害応援協定	R 3. 3. 24	岡山県総社市	協定自治体が被災した際に、応急対策および復旧対策を相互に応援する
災害時における一時避難場所としての使用に関する協定	R 3. 4. 13	旭化成株式会社 製造統括本部 守山製造所	福利施設(多目的広場、テニスコートおよびグラウンド)を一時避難場所として提供
災害時における一時避難場所としての使用に関する協定	R 4. 4. 1	株式会社 バロー (バロー守山駅東店)	駐車場を一時避難場所として提供

協 定 名 称	締 結 日	協 定 先 他	協 定 内 容
災害時における被災者支援に関する協定	R4. 10. 26	滋賀県行政書士会	災害時における被災者支援相談窓口の開設
大規模災害時における道路警戒や電気設備等の復旧に係る相互連携・協力に関する協定	R5. 2. 16	関西電力送配電株式会社	大規模災害における道路警戒等の相互応援協定
災害発生における一時滞在施設の提供に関する協定	R5. 7. 18	近江鉄道株式会社	帰宅困難者の一時滞在施設として、守山駅前近江鉄道ビルの一部を利用することができる協定
災害時における人員や物資等の輸送に必要な船舶等の応援に関する協定	R5. 10. 27	セイレイ興産株式会社 マリーナ事業部	災害時における人員や物資の船舶を利用した輸送をすることができる協定

(資料：市危機管理課)

XIII そ の 他

守山市歴史年表

年号	西暦	記 事
約6400年前		赤野井湾湖底遺跡で集石炉や耳飾りが発見される。
約4500年前		石田三宅遺跡で土器が見つかる。
約4200年前		古高町から大門町に所在する下長遺跡で竪穴住居から成る集落が形成される。 (石囲い炉)
約3500年前		古高町古高遺跡でムラが形成される。 川中遺跡で石器が出土する。
約3000年前		吉身西遺跡で竪穴住居から成る集落が形成される。
約2400年前		小津浜遺跡、服部遺跡で稲作が行われる。
約2300年前		矢島町寺中遺跡、三宅町中島遺跡でムラが造られる。
約2200年前		下之郷遺跡で巨大環濠集落が形成され、銅剣が使われる。 播磨田町酒寺遺跡、八ノ坪遺跡、守山町吉身西遺跡で方形周溝墓がつくられる。 播磨田東遺跡で弥生のムラができる。
約2050年前		二ノ畦・横枕遺跡でも巨大環濠集落が営まれる。
約1900年前		播磨田町酒寺遺跡で環濠集落が形成される。
約1800年前		伊勢町伊勢遺跡で政治や祭祀を行う場と考えられる大型建物（高殿、祭殿）が造られた。 中町の中北遺跡で水田が造られる。
約1750年前		播磨田東、塚之越、横江、益須寺遺跡で前方後方型周溝墓ができる。 古高町の下長遺跡で豪族の館が見つかる。準構造船、琴、儀仗が使われる。
約1600年前		播磨田町八ノ坪遺跡で衣笠が使われる。
約1550年前		阿比留遺跡で朝鮮半島系の焼き物が使われる。 播磨田東遺跡で滑石などを使った玉生産が行われる。 金森町庭塚古墳が造られる。 浮気町で松塚古墳が造られ、人物埴輪が使われた。 服部遺跡の方形周溝状遺溝にやまと琴が供献された。
約1500年前		古高町松塚古墳が造られる。 古高町狐塚古墳、幸田塚古墳が造られる。
約1450年前		勝部町の吉身北遺跡で巨大な集落が形成され、滑石などを使った玉生産が行われる。 岡町寺山古墳群が造られる。 吉身北遺跡で古墳が造られる。
安閑 2年	535	葦浦の屯倉（みやけ）の記事（安閑天皇）。 （『日本書紀』から）
天智 6年	667	天智天皇大津京に遷都。
天武 元年	672	壬申の乱 安河浜の戦いで近江朝軍大敗する。
持統 7年	693	近江野洲郡に醴泉の記録。持統天皇遣いを出し、翌年野洲郡の民の税を免ず。 『日本書紀』に益須寺があった記録。
和銅 3年	710	奈良の平城京に遷都。守山の多くは野洲郡に属す。 市域の郷名として服部郷、明見郷、敷智郷などがみえる。
天平 19年	747	『大安寺伽藍縁起並流記資財帳』に野洲郡に壘田の記録。 法隆寺壘田の記録。（近江国栗太郡物部郷）『法隆寺伽藍縁起並流記資財帳』。
天平宝字 7年	763	三宅蓮生寺の称讃浄土仏撰受経成る。
仁寿 元年	851	勝部神社が神階を受ける。（『文徳天皇實録』から）
貞観 11年	869	新川神社が正五位下を授かる。（『三代實録』から）
延喜 5年	905	「紀 貫之」もりやまを詠む。 しらつゆも しぐれもいたく もるやまは…
延長 5年	927	このころ式内社を定める。野洲郡八社九座。守山市では小津神社、下新川神社、馬路石邊神社、己爾乃神社。
天曆 5年	951	『後撰和歌集』に守山が詠まれる。 あしひきの 山のやまもり もるやまも…

年 号	西 暦	記 事
長保 3年	1001	近江国符案に中津神崎莊園が野洲南郡にあった記事。 『東山御文庫記録』
長元 2年	1029	矢島聖観音菩薩彫刻が始まり（胎内銘）長暦2年完成する。 このころ、東門院、東福寺の仏像が造られる。
承暦 3年	1079	『某荘立券文案』に小浜？の記録。（中津神崎荘） このころ金森遺跡の井戸が造られる。
平治 元年	1159	源頼朝が守山で襲われる。源内真弘が逆に首を取られる。
元暦 元年	1184	吉水郷が『近江国注進風土記』に記載される。
建保 元年	1213	野洲新庄の記事。『華頂要略』
承久 2年	1220頃	東海道宿駅に近江森山宿が見られる。『平治物語』
弘長 2年	1262	守山宿の名が見える。『関東往還記』
永仁 7年	1299	笠原蜷江神社の鰐口が造られる。『鰐口銘文』
建武 元年	1334	吉身荘が玄観御房に譲られる。
応永 4年	1397	足利義満、欲賀郷の地を本間氏にあてがう。（本間文書）
応永 5年	1398	川田、小島、北村の「川やな」の記事。（三上神社文書）
応永 6年	1399	勝部神社造営、明応6年補修。
応永 13年	1406	近江妙蓮、足利義満に献上される。（江源日記）
応永 26年	1419	3人の僧侶が下新川神社銅鐘（和韓混交鐘）を寄進。（銅鐘銘文）
応永 29年	1422	下新川神社社殿造営。（下新川神社棟札）
嘉吉 2年	1442	大曲の己爾乃神社の経筒が造られる。（経筒銘文）
文安 元年	1444	富田荘新宮社の大般若経が寄進される。（立田円福寺） この頃、西隆寺経塚が造られる。
長禄 3年	1459	白川寺寺領として近江野洲郡明見庄の記事がある。 このころ野洲郡が南、北の二郡に分かれる。 蓮如、播磨田門徒に十字名号を下符。
長禄 4年	1460	蓮如、金森、山賀、荒見道場に方便法身尊像を下符。
応仁 2年	1468	六角高頼と佐々木政堯、守山で戦う。
文明 9年	1477	蓮如、赤野井道場に親鸞御影像を下符。
長享 元年	1487	野洲川の戦いで細川政元、高頼の軍を討つ。
明応 元年	1492	将軍足利義植、守山で一泊。『蔭涼軒日録』
大永 4年	1524	本像寺題目塔造られる。（大永四年十月廿九日 銘文）
大永 6年	1526	小津神社造営の記録。
天文 3年	1534	少林寺桐嶽紹鳳没する。（少林寺鐘銘）
天文 13年	1544	野洲川大決壊。
永禄 8年	1565	足利義昭、矢島に御所を造る。
元亀 元年	1570	立入宗継 勅使として信長を迎える。『道家祖看記』
元亀 3年	1572	金森が信長に攻められ、落城。信長が朱印状を与える。
文禄 3年	1594	勝部神社御寶殿造営。
元和 元年	1615	三宅蓮生寺本堂再建。
寛永 2年	1625	千代村が旗本渡辺茂の知行所となる。
寛永 19年	1642	守山宿に制札 このころ一里塚。
明暦 元年	1655	守山宿に朝鮮通信使宿泊。
天和 2年	1682	守山宿に朝鮮通信使の記録。
元禄 2年	1689	焰魔堂再興される。
正徳 元年	1711	守山宿に朝鮮通信使の記録。 宿場の高札ができる。東門院所蔵高札銘。
享保 15年	1730	守山宿に茶壺通過。
享保 17年	1732	享保の大飢饉。『蓮花立覚留日記』
延享 4年	1747	旱魃30日間。『蓮花立覚留日記』
宝暦 14年	1764	守山宿に朝鮮通信使通過の記録。
寛政 11年	1799	新庄から銅鐸4口発見。
享和 2年	1802	野洲川大洪水。
享和 3年	1803	大雨、川上より出水、田中大日堂が浸水。
文化 7年	1809	赤野井町別院再建。

年 号	西 暦	記 事
文化 12年	1815	野洲川氾濫、笠原決壊、各地に飢饉起る。
天保 3年	1832	野洲川洪水、速野地区出水。
天保 13年	1842	天保の義民。
萬延 2年	1861	和宮様御下向、守山宿で泊。
明治 元年	1868	守山宿を廃して、守山駅とする。
明治 4年	1871	廃藩置県、守山、大津県管轄となる。
明治 5年	1872	守山郵便取扱所開設。
明治 6年	1873	守山に初めて小学校できる。(第16小学校が東門院境内に)
明治 9年	1876	守山警察署の前身、第1出張所第二屯所が設けられる。
明治 11年	1878	明治天皇、北陸、東海巡幸、往復ともに守山小学校に御小休み。 天満宮三十六歌仙絵奉納。(裏書)
明治 12年	1879	守山村に郡役所を置く。
明治 18年	1885	野洲川善岸堤決壊。守山に連合戸長役場設置。
明治 22年	1889	守山に市町村制に基づく村制施行、守山、物部、玉津、小津、河西、速野、中洲の七村できる。
明治 23年	1890	守山村消防組できる。
明治 24年	1891	野洲駅開設。
明治 26年	1893	速野村庁舎完成。
明治 28年	1895	河西尋常高等小学校校舎造営式。
明治 29年	1896	野洲川左岸野洲町善岸堤防100間決壊。立入堤防決壊、被害は玉津、河西、速野各村に及ぶ。現守山市地域の70%浸水、死者12名。
明治 30年	1897	私立鶴飼文庫設立。
明治 31年	1898	野洲郡役所を野洲村に設置。(大正15年まで)
明治 33年	1900	守山郵便局で電信業務開始。
明治 34年	1901	物部尋常高等小学校新築落成式挙行。
明治 37年	1904	野洲郡守山村が守山町となる。
明治 43年	1910	守山郵便局で電話業務開始。
明治 44年	1911	小津村立記念図書館設立。
明治 45年	1912	国鉄守山駅、営業開始。
大正 2年	1913	笠原堤防、沈潰、溺死者32名。
大正 4年	1915	玉津村立記念図書館設立。河西村立記念図書館設立。河西村庁舎完成。
大正 7年	1918	野洲川出水。
大正 9年	1920	中洲実業補習学校開校式。第一回国勢調査。
大正 11年	1922	JRC(日本青少年赤十字)発祥の地。(守山小学校)
大正 13年	1924	「守山源氏蛭」天然記念物としての国の指定を受ける。
昭和 4年	1929	赤野井郵便局、幸津川郵便局で電話交換業務開始。
昭和 5年	1930	木浜郵便局で電話交換業務開始。
昭和 9年	1934	室戸台風、野洲川鉄橋上で貨物列車転覆、野洲郡の死者4名、全壊120戸。
昭和 15年	1940	速野村、玉津村等に国民健康保険組合創設。
昭和 16年	1941	野洲郡守山町、栗太郡物部村を廃止して、野洲郡守山町が置かれる。
昭和 22年	1947	守山町警防団、守山町消防団となる。
昭和 27年	1952	町立守山保育園を町立裁縫女学校内に併設し開園。 守山町中小工業融資規定できる。
昭和 28年	1953	台風13号襲来、野洲川決壊。
昭和 29年	1954	ごみ収集事業一部地域で実施。 野洲川漏水対策期成同盟会が結成される。
昭和 30年	1955	守山町、小津、玉津、河西、速野村の一町四村合併し、守山町成る。 (新役場は、従来の守山町役場、今宿) 町広報創刊。 国民健康保険事業開始。
昭和 31年	1956	小津、玉津、河西、速野各保育園を幼稚園に切り替え開園。 守山町社会福祉協議会設置。 東海道本線京都・米原間電化。 玉津、小津、河西支所廃止。

年 号	西 暦	記 事
昭和 32年	1957	中洲村の内、新庄、服部、立田、幸津川、小浜の大字の区域を守山町に編入合併。 町章制定。小浜地区簡易水道給水開始。
昭和 33年	1958	吉身、勝部小学校を統合し、守山小学校と称す。 野洲川直轄調査開始。 赤野井字川端地区簡易水道給水を開始。
昭和 34年	1959	守山町立守山高等裁縫女学校を廃し、守山町立守山女子高等学校を設立。 荒見、布施野地区および水保、立田、洲本地区給水開始。 水保、立田、洲本地区簡易水道事業の給水開始。
昭和 35年	1960	守山町有線放送農業協同組合設置。 野洲川改修促進期成同盟会の設立。 河西、速野、中洲地区給水開始。 天然記念物守山源氏蛭指定解除となる。
昭和 36年	1961	守山町役場、吉身の守山小学校跡に移る。 小津、玉津、河西3出張所を廃止。 守山町ごみ焼却場を建設。
昭和 37年	1962	守山町観光協会設立。 湖南、三和、明富の3中学校を統合して守山中学校を開校。 守山町学校給食協会発足。 小津、玉津地区広域簡易水道事業給水開始。
昭和 38年	1963	湖南衛生プラント組合結成。(1市5町) 野洲川改修中洲地区貫通反対期成同盟会設立。
昭和 39年	1964	守山町、中主町、野洲町で野洲郡開発事業団設立。 守山町有線放送電話、守山町全域に通話開始。 琵琶湖大橋完成、開通式挙行。
昭和 40年	1965	守山町中央公民館完成。 「大日堂の妙蓮およびその池」天然記念物としての県の指定を受ける。 守山総合ビル(庁舎)完成。 合併10周年記念式典挙行。 台風24号襲来、野洲川決壊(新田、中島地区孤立)死者1名。 野洲川一級河川に指定とともに、直轄による改修事業に着手。 野洲川改修促進協議会発足。 守山地区上水道事業の一部給水開始(立入、岡、浮気)。町章(現在市章)制定。 町の歌募集決定。(現在の市歌)制定。
昭和 41年	1966	守山中学校全校舎総合落成、同時に体育館も完成。 木浜地先の埋立地守山町に編入。(面積43.82平方キロメートルとなる) 社会福祉法人守山町社会福祉協議会設立。 守山町立守山母子健康センター開設。 農協合併。(守山、小津、玉津、速野、中洲)
昭和 42年	1967	守山警察署、新築。 木浜に滋賀県運転免許センター完成。 守山地区上水道布設事業完了。
昭和 43年	1968	守山町消防本部及び消防署の設置。 河西農協、守山農協と合併。 新市制実現に関する要望を町議会において決議される。 守山町文化財保護条例制定。 守山農免道路完成。
昭和 44年	1969	守山消防署発足。 野洲川新放水路用地測量調査開始。 第1回七夕まつり開催。 ごみ収集事業全域に拡大。
昭和 45年	1970	湖南1市4町による広域消防・湖南消防組合発足。 守山市発足、市役所開所式。 初代市長に北川俊一氏就任。

年 号	西 暦	記 事
昭和 45年	1970	<p>自治会名改正。 福祉事務所を設置。 大津湖南都市計画区域における区域区分(市街化区域、市街化調整区域(線引き))決まる。 守山音頭発表。 総合ビル別館完成。 野洲郡開発事業団から湖南開発事業団に名称変更。 交通安全対策本部、交通安全対策会議、交通安全対策協議会発足。 守山市公害対策本部発足。 吉身保育園完成。 県立成人病センター完成。</p>
昭和 46年	1971	<p>初代市長北川俊一氏、無投票で再選。 市立北公民館完成。市役所速野支所併設。 ごみ収集の無料化実現。 国鉄守山駅開業60周年。 野洲川総合事務所開設。 守山市「総合発展計画」策定成る。 野洲川改修工事起工式。</p>
昭和 47年	1972	<p>財団法人守山市開発公社設立。 琵琶湖湖南中部流域下水道の内湖南地域の計画決定。 野洲川改修工事で川辺地区のうち24世帯移転。 守山市上水道第二次拡張事業の洲本水源地新設工事竣工。 守山市上水道第二次拡張事業の立入水源地増設工事竣工。 県立滋賀整肢園開設。</p>
昭和 48年	1973	<p>大津湖南都市計画公園事業・守山市民運動公園事業認可を受ける。 守山南部開発特別委員会を設置。 守山駅舎完成。 宮田埋立地でごみの埋立処分を開始。 玉津保育園完成。 第1なぎさ公園完成。 市役所駅前連絡所業務開始。 第1回市民のつどい開催。 守山小学校から吉身小学校を分離することを決定。 守山市野洲郡少年センター開設。 総合ビル庁舎増築工事竣工。</p>
昭和 49年	1974	<p>農村施設等総合整備事業第1号中野地区ガラス温室完成。 守山開発公社が、守山土地開発公社に組織を変更。 大津湖南都市計画下水道事業・守山市公共下水道事業計画決定。 大津湖南都市計画下水道事業・守山市公共下水道事業認可を受ける。 第1回市民歩こう会。 吉身小学校校舎完成。 公共下水道事業着手。 守山市史発刊。 都市計画道路(片岡～栗東線)事業実施。 服部遺跡試掘調査始まる。</p>
昭和 50年	1975	<p>守山駅東口開発計画なる。 米国ハワイ州カウアイ郡と姉妹都市提携。 2代目市長、高田信昭氏就任。 昭和天皇・香淳皇后、県立整肢園を御視察。 守山中学校再編成審議会発足。 守山市の木に「クスノキ」、市の花に「妙蓮」が決定。 第1回スポーツカーニバル開催。</p>
昭和 51年	1976	<p>農業者トレーニングセンター完成。</p>

年 号	西 暦	記 事
昭和 51年	1976	守山中学校生徒増対策審議会発足。 守山市同和教育研究大会を開催。 浮気保育園完成。 小津会館完成。 玉津会館（老人憩いの家）完成。 中洲会館（野洲川改修記念館）完成。 地区会館業務開始。 第2なぎさ公園完成。
昭和 52年	1977	第1回施設見学会開催。 小津幼稚園、保育園完成。 守山会館完成。 県立総合保健専門学校開校。 国体・高校総体守山市準備委員会発足。 守山市民体育館完成。 河西ニュータウン第一次分譲を開始。 守山南部都市排水事業・小津学区対策協議会が発足。
昭和 53年	1978	吉身会館完成。 市立図書館完成。 守山北中学校開校。 守山市国土（市土）利用計画策定なる。 守山市野洲郡休日急病診療所開設。 速野会館完成。速野支所移転。 印鑑登録カード化実施。 第2次守山市総合発展計画を策定。
昭和 54年	1979	高田市長無投票で再選。 古高保育園完成。 びわこ国体市民運動実践協議会結成大会開催。 野洲川放水路通水式。 守山市合成洗剤対策連絡協議会結成。 54全国高校総体バレーボール競技開幕。 近江守山郵便局新庁舎完成。
昭和 55年	1981	河西会館新築移転。 守山南部都市排水事業（中小河川、守山川改修）覚書地元小津学区対策協議会と調印。 中小河川、守山川改修事業測量開始。 '80守山産業フェア開催。 市制施行10周年記念式典。市制のあゆみ刊行。 守山市民憲章の制定。 地域総合センター開設。 埋蔵文化財センター完成。 守山市民球場完成。
昭和 56年	1981	守山漁村センター竣工。 第1回びわこ現代彫刻展。 守山市障害者福祉教育センター業務開始。 新住居表示制度実施。（梅田町） 第36回国民体育大会開催。（守山市はバレーボール、軟式野球（少年男子）会場に）
昭和 57年	1982	木浜漁港竣工。 地域総合センター竣工。 守山市民病院開設。 守山女子高校商業科を設置。 新穀献納祭（米、粟）が行われる。 人工飼育による「ゲンジボタル」の羽化に成功（鳩の森公園） ごみ指定紙制スタート。 第1回野洲川冒険大会いかだくたり開催。

年 号	西 暦	記 事
昭和 58年	1983	高田市長、無投票で3選。 小津警察官駐在所開所。 緑のもりやまを創る会が環境庁長官表彰受ける。 市の人口、5万人超す。 県立守山北高等学校開校。 サンライフ守山落成。
昭和 59年	1984	第3次守山市総合発展計画基本構想策定成る。 河西警察官駐在所開所。 第1回野洲川健康ファミリーマラソン大会が行われる。 守山南中学校開校。 時計塔「ふれあいの塔」建立。 交通安全都市を宣言。
昭和 60年	1985	守山市環境センター操業開始。 中洲花き温室団地完成。 市民運動公園内に「交通園」完成。 県下初の魚つり棧橋オープン。 市制施行15周年、町村合併30周年記念式典挙行。 市農村環境改善センター竣工。
昭和 61年	1986	(財)守山市文化体育振興事業団設立。 守山商工会議所設立。 市環境センター粗大ゴミ処理施設稼働。 特別養護老人ホーム「ゆいの里」開設。 セルバ守山3階に守山駅前コミュニティホールがオープン。 市民プール完成。 守山駅前連絡地下道が完成。 守山市民ホール(市民文化会館・中央公民館)開設。 住民情報システムオンライン稼働。 東門院本堂火災で、重文「十一面観音立像・毘沙門天立像」などが焼失。
昭和 62年	1987	高田市長、無投票で4選。 守山市シルバー人材センター発足。 「ほたる通り」開通。 営業ごみ収集の許可業者制スタート。 農業技術拠点施設竣工。
昭和 63年	1988	守山市、近江八幡市、中主町で「琵琶湖湖南・中部地区リゾート整備推進協議会」を設立。 吉身町で新住居表示実施。(吉身一丁目～六丁目) 野洲川廃川敷地等を取得。 県立小児保健医療センター完成。 野洲川整備公社設立。 守山市野洲郡勤労者互助会設立総会開催。 野洲川放水路記念広場オープン。 今浜婦人消防隊が全国婦人消防操法大会に出場。 「のどかな田園都市守山」平和都市宣言が議会で決議される。
昭和 64年	1989	吉身町で新住居表示実施。(吉身七丁目)
平成 元年	1989	廃プラスチック類溶融固化施設竣工。 たちばな川・案内川修景工事竣工。 市立図書館増築。 米国シガン州エイドリアン市と姉妹都市提携。 守山女子高等学校創立30周年記念式典挙行。 市緑の少年団誕生。
平成 2年	1990	物部小学校、守山小学校から分離開校。 ほたるの森資料館完成、ほたる観賞の夕べ開催。 野洲川廃川敷地の骨材採取平地化事業に着工。 市制施行20周年記念式典挙行。

年 号	西 暦	記 事
平成 2年	1990	宗さんといっしょに走ろう大会開催。 ねんりんピック'90ソフトボール交流大会開催。 フェスタ in野洲川開催。 野洲川地区農地開発事業起工式。
平成 3年	1991	高田市市長5選。 明富中学校、守山北中学校から分離開校。 守山市国際親善協会設立。 ほたるの森資料館来館者1万人突破。 中山道宿場会議守山市で開催。 韓国 忠清南道 公州（コンジュ）市と姉妹都市提携。
平成 4年	1992	湖岸道路が開通。（木浜町ー大津市大萱14.7km） 野洲川ふれあい広場オープン。 市の人口6万人を越す。 守山保育園改修工事竣工。 伊勢遺跡から全国最大規模の高床式建物跡が出土。（弥生時代後期）
平成 5年	1993	第1回環境美化推進バスを運行。 守山市福祉保健センター（すこやかセンター）オープン。 幼稚園の二年制開始。 立入が丘小学校、吉身小学校から分離開校。 立入が丘幼稚園、吉身幼稚園から分離開園。 国道477号が市内を通過。 酒寺遺跡から日本最古級の石杵出土。 二ノ畦・横枕遺跡から最大級の環濠集落発掘。 （守山市・野洲町の境界に広がる）
平成 6年	1994	第100回記念市民歩こう会。 調和と均衡のとれた男女共同参画型社会の実現をめざす守山市計画策定。 「もりやま芦刈園」開園。 八ノ坪遺跡から衣笠の立ち飾り出土。 琵琶湖大橋4車線化開通。 琵琶湖の水位マイナス123センチメートルを記録。 琵琶湖岸埋め立て地の果樹園でナシ・ブドウ実をつける。 今浜町で温泉がでる。
平成 7年	1995	小津神社長刀まつり保存館完成。 野洲川暫定通水15周年記念碑建立。（野洲川改修促進協議会） 3代目市長、甲斐道清氏就任。 守山市民吹奏楽団誕生。 守山駅西口エスカレーター竣工式。 もりやまフルーツランドオープン。湖岸の果樹園でナシとブドウの直売始まる。 人権尊重都市を宣言。 守山パートサテライトオープン。（現 ジョブプラザ守山） 宇野宗佑氏、森口華弘氏に名誉市民称号を授与。 北海道登別市など全国5市と災害時における相互応援協定締結。
平成 8年	1996	守山市誌自然編発刊。 守山町で新住居表示実施。（守山一丁目～六丁目） 道路10路線愛称決定。 幸津川デイサービスセンターがオープン。 ゴミの減量化、資源化を目指し市内全小学校に生ゴミ処理器設置。 豊穰の郷赤野井湾流域協議会設立。 シルバーワークプラザオープン。
平成 9年	1997	災害時の飲料水確保に、市上下水道公認業者協同組合と復旧作業協定を締結。 守山市誌教育編発刊。 市放置自転車等の防止に関する条例を施行。 全市域でのペットボトル分別回収開始。

年 号	西 暦	記 事
平成 9年	1997	<p>近江妙蓮公園オープン。</p> <p>市石油協同組合と「災害緊急車指定給油所に関する協定」を締結。</p> <p>市民運動公園内に平和モニュメント設置。</p> <p>古高町の下長遺跡から、儀杖と傾斜独立棟持ち柱付建物跡が見つかる。</p>
平成 10年	1998	<p>下之郷遺跡から弥生時代の9重の環濠（かんごう）を確認。（弥生時代中期）</p> <p>守山警察署が金森町に移転。</p> <p>守山市民病院の新病院が開院。</p> <p>佐川美術館オープン。</p> <p>守山駅東口エスカレーターと市営駅前東口自転車駐車場が供用開始。</p> <p>湖南広域行政組合発足。</p> <p>市ボランティア観光ガイド協会発足。</p> <p>守山市名誉市民・元内閣総理大臣宇野宗佑氏が死去。</p> <p>佐川航空、市内郵便局、守山商工会議所建設部土木委員会と災害時の応援協定を締結。</p> <p>駅前電線類地中化工事完了。</p> <p>勝部町で新住居表示実施。（勝部一丁目～六丁目）</p> <p>今宿町で新住居表示実施。（今宿一丁目～三丁目）</p>
平成 11年	1999	<p>甲斐市長、無投票で再選。</p> <p>下之郷遺跡から、全国で初めて完全な形で弥生時代の戦闘を物語る木製の盾が出土。</p> <p>第4次総合計画基本構想が議決される。</p> <p>守山ふれあい公園に砂入り人工芝使用のテニスコート2面完成。</p> <p>守山市民病院旧病棟が療養型病床群病棟としてリフレッシュオープン。</p> <p>伊勢遺跡の高床式建物跡で祭祀と政治一体から、分離過程を示す発見。</p> <p>市子育て支援総合計画「守山っ子ほほえみプラン」を策定。</p> <p>中山道守山宿景観整備協議会発足。</p> <p>守山中学校に市の施設初の柔剣道場が体育館とともに新築なる。</p>
平成 12年	2000	<p>中山道守山宿まちづくり基本構想をまとめる。</p> <p>市ほたる条例と市情報公開条例を施行。</p> <p>介護保険制度開始。</p> <p>平安女学院大学で初の入学式。（平成17年3月高槻キャンパスへ統合）</p> <p>市公文書館開館。</p> <p>第33回全国ホテル研究大会開催。</p> <p>市制施行30周年記念式典挙行。</p> <p>第4次市総合計画「もりやまレインボープラン2010」を策定。</p> <p>元氣かがやく守山市のつどい「うねりフェスタ2000」を開催。</p> <p>下之郷遺跡で方形区画溝建物跡を発掘。方形区画としては国内最古。</p> <p>守山っ子うねりフェスタ開催。</p> <p>野洲川立入河川公園に芝生広場とクレー広場完成。</p> <p>高橋尚子さんを迎え、第31回ほたるのまち守山ハーフマラソン開催。</p>
平成 13年	2001	<p>3市2町の「湖南地域広域行政推進懇談会」設置。</p> <p>すこやか通りバリアフリートイレ（吉身三丁目）完成。</p> <p>守山女子高校被服科・商業科最後の卒業式。</p> <p>守山市誌地理編を発刊。</p> <p>トレイ類の分別回収開始。</p> <p>びわこ地球市民の森がオープン。</p> <p>市内郵便局と市が、道路の破損や不法投棄などの情報提供「市民生活にかかる情報提供に関する協定書」に調印。</p> <p>「安全で安心なまちづくり条例」が施行。</p> <p>七夕まつりに代わり、市民手作りの祭り「フェスタMYOREN」開催。</p> <p>下之郷遺跡「外環濠の溝」西端に発見、約25ヘクタールの規模と考えられる。現地説明会を開催。</p> <p>合併問題検討特別委員会を市議会に設置。</p>

年 号	西 暦	記 事
平成 13年	2001	<p>第9回世界湖沼会議守山セッション開催。 『友好交流都市協定』を北海道登別市など全国5市と締結。 伊勢遺跡で国内最大級の大型建物跡(弥生時代後期)を発見し、現地説明会を開催。</p>
平成 14年	2002	<p>下之郷遺跡が国指定史跡に。 守山市交通バリアフリー基本構想策定。 野洲川斎苑供用開始。 石田デイサービスセンター利用開始。 学校完全週5日制がスタート。 県下初の大型児童センター「ほほえみセンター」がオープン。 駅前総合案内所オープン。 びわこ地球市民の森のつどいで1,600本を植樹。 中山道400年祭記念仮装飛脚リレー大会。 戸籍情報コンピュータシステムが稼働開始。 「みさき自然公園」がオープン。 住民基本台帳ネットワークシステムがスタート。 幸津川町下新川神社の「宗源宣旨」など3点を市文化財に指定。 ライズヴィル都賀山竣工。 三津川公衆トイレ完成。(守山三丁目) 市ホームページに携帯電話版ホームページを開設。 ららぽーと守山に市民サービスセンターがオープン。 播磨田東遺跡から金製空玉・ガラス小玉が出土。(古墳時代後期) 飲料用紙パックや廃蛍光管も回収開始。</p>
平成 15年	2003	<p>4代目市長、山田亘宏氏就任。 守山駅前東口公衆便所完成。(勝部町) 守山市誌資料編歴史年表を発刊。 速野幼稚園新園舎完成。 市内路線バスにノンステップバスを導入。 市コミュニティ防災センター、北消防署の新庁舎完成。 世界水フォーラムin守山開催。 駅東口広場「にぎわいの広場」エレベーター完成。 個人情報保護制度実施。 守山市誌地理編資料古絵図を発刊。 湖南開発事業団解散。 中山道守山宿に「町屋ふれあい館筆忠」オープン。 立入水源地整備工事完成。 野洲川川田河川公園がオープン。 市民参画制度「市民100人委員会」「パブリックコメント手続」を創設。 姉妹都市韓国公州市より呉英姫市長が来市。 住民基本台帳ネットワークシステム2次サービス開始。 古高・経田遺跡からほぼ完全な形の琴が出土。 住民票の写しなどの自動交付サービス開始。</p>
平成 16年	2004	<p>郵政公社より守山簡易保険総合レクセンターの建設計画中止の申し入れ。 欲賀遺跡で市内初の巫女形埴輪が出土。 河西幼稚園新園舎の開園式。 市の人口7万人を突破 JR守山駅西口広場の再整備工事が完成。 平安女学院大学第1回卒業式。 安心ネットワークシステムの取組みスタート。 乳幼児の福祉医療費の無料化。(自己負担金を市独自で助成) 小学校低学年に「35人学級制」を導入。</p>

年 号	西 暦	記 事
平成 16年	2004	<p>「市誌資料古文書目録第1集」を発刊。 もりやま障害者プラン2004を策定。 守山市情報化（IT推進）計画を策定。 市民交流センター「さんさん守山」が市民活動の拠点として始動。 地域通貨「モーリー」スタート。 守山ほたるパークアンドライドを実施。 耳マークカードを発行。 木造住宅の無料耐震診断を実施。 新たな市民参画制度「地域行政懇話会」を開催。 笠原町の蜷江神社から県内最古の天部形立像が発見される。 守山市スポーツ振興計画策定。 一般廃棄物（ごみ）処理基本計画策定。 病後児保育を実施。 「少年赤十字団発祥の地」顕彰碑を建立。 吉身・小津・玉津・河西地区会館リニューアル工事を開始。 ユニバーサルデザインのまちづくり実践マニュアルを作成。 福井豪雨の被災地へ災害ボランティア。 守山市文化協会創立30周年。 一般廃棄物最終処分場が完成・供用開始。 第1回環境フェア（もりやま環境フェア2004）の開催。 環境センター内にリユースセンターを開設。 野洲川改修事業完成記念式典・記念碑建立。 公用車「循環型社会推進車」貸出しを開始。 新たな市民参画制度「おでかけ市長室」を開設。 びわこ横断エコバス運行を開始。 守山市次世代育成支援対策地域行動計画を策定。 健康もりやま21たばこ対策指針を策定。 下之郷遺跡から特殊な区画溝と建物跡を発見。 ユニバーサルデザインスポーツ体験会の開催。 デジタルコンテンツ「守山の昔ばなし」（電子紙芝居）4話が完成。 木造天部形立像など5件6点を新たに市指定文化財に指定。</p>
平成 17年	2005	<p>吉身・小津・玉津・河西会館も土日祝日開館。 びわこ地球市民の森ふれあいゾーンがオープン。 里道・水路などの法定外公共物が市の管理に。 世界の花火大会滋賀で台湾の花火3,000発打ち上げ。 県内初塚之越遺跡で縄文時代中期の有孔鏢付土器などが出土。 速野カナリヤ保育園が開園。 守山市誌考古編発刊。 ほたるの森資料館の来場者が10万人を突破。 石田配水場が完成。 カウアイ郡との姉妹都市提携30周年の記念植樹祭で、市長らが訪米。 「きめ細やかな指導の教育特区」の認定を受ける。 立命館とまちづくり協定を締結。 サイクル・エコフェアinもりやまの開催。 野洲川歴史公園サッカー場「ビッグレイク」がオープン。 守山みらい債を発行。 もりやま市民活動屋台村の開催。 焰魔堂遺跡から新たに墓3基見つかる。</p>
平成 18年	2006	<p>守山市誌歴史編、生活・民俗編発刊。 指定管理者制度導入（13施設）。 守山女子高等学校を学校法人立命館に移管、立命館守山高等学校が開校。 小学校低学年30人程度学級開始。 市指定ごみ袋の店舗販売開始。</p>

年 号	西 暦	記 事
平成 18年	2006	近江妙蓮「平成の献上」。 「パティバレーボールびわ湖カップ2006」開催。 野洲川歴史公園田園空間センター(田園空間博物館)開設。
平成 19年	2007	山田市長、2期目再選。 立命館守山高校で第1回卒業式。 市民交流センター、駅前総合案内所、守山駅前コミュニティホール、もりやま 芦刈園を指定管理者による管理に移行。 びわこみみの里竣工。 若鮎保育園新園舎完成。 下之郷遺跡から弥生時代のメロンの仲間が出土。 幸津川地藏堂の木造地藏菩薩坐像を市指定文化財に指定。 玉津小学校新校舎完成。 中洲幼稚園新園舎完成。 日本スポーツマスターズ2007びわこ大会。 佐川美術館楽吉左衛門館オープン。 琵琶湖境界の策定なる。(官報告示) 市民体育館リニューアルオープン。 第2回守山みらい債発行。 はすねだ保育園新園舎完成。
平成 20年	2008	守山市名誉市民森口華弘氏が死去。 近江中山道宿場会議守山大会が開催される。 野洲川斎苑葬祭棟が完成。 国内最古の和韓混淆鐘見つかる。 「おうみんち」竣工。 守山市景観計画・景観条例を制定。 災害救援型自動販売機の設置。 中山道街道文化交流館がオープン。 守山市誌特別編「守山城物語」発刊。 まちづくり会社「株式会社みらいもりやま21」が発足。 第21回全国スポレク祭が開催される。 下之郷町で新住居表示実施。(下之郷一丁目～三丁目) 生涯学習・教育支援センターがオープン。
平成 21年	2009	市民病院でオーダーリングシステムによる予約診断を開始。 玉津こども園の開園。 定額給付金もりもりクーポン券を発行。 ごみ袋の料金等の改正。 吉身東町慈眼寺の薬師三尊像(市文化財)が修復を終えて還座。
平成 22年	2010	図書館リニューアルオープン。 市民参加と協働のまちづくり条例を制定。 路上喫煙の防止に関する条例を制定。 小津こども園開園。 水道サービスセンターを開設。 はすねだ保育園、速野カナリヤ保育園がこども園に移行。 守山市次世代育成支援対策地域行動計画(後期計画)を策定。 放課後児童クラブ「カナリヤ第三クラブ」開設。 市制施行40周年記念式典挙行。 中山道守山宿にぎわい広場オープン。 下之郷史跡公園がオープン。
平成 23年	2011	市民体育館多目的アリーナ竣工式。 5代目市長、宮本和宏氏就任。 守山市消防団が最高栄誉「まとい」を受章。 東日本大震災を受けて職員の派遣や市民をあげた支援の輪が広がる。

年 号	西 暦	記 事
		第5次守山市総合計画『「わ」で輝かせよう ふるさと守山』がスタート。
平成 23年	2011	<p>近江兄弟社もりの風こども園開園。 ひなぎくこども園竣工式。 守山小学校・幼稚園新校(園)舎完成。 和歌山県田辺市へ職員を災害派遣。 えんまどう公園(焰魔堂公園)完成。 市政報告会の実施。</p>
平成 24年	2012	<p>暴力団排除条例施行による守山警察署との暴力団排除に関する連携についての合意書合同調印。 伊勢遺跡が国の史跡指定を受ける。 歴史文化まちづくり館(守山宿・町家“うの家”)オープン。 国道8号線野洲栗東バイパス整備促進期成同盟会の設立。 長野県飯田市、熊本県水俣市と災害時相互応援協定を締結。 こども園を含む幼稚園における3年制保育全園実施。 家庭的保育事業(保育ママ)2施設の開所。 地域包括ケアシステムスタート。 「ラ・フォル・ジュルネびわ湖2012」守山プレイベント「ルシオール アートキッズフェスティバル」開催。 中学校スクールランチ制度の導入。 すこやかチャレンジ制度、いきがい活動ポイント制度の実施。 ハローイングリッシュプロジェクト事業をモデル校として小津、玉津、中洲の幼稚園・こども園と小学校で実施。 被災地支援へ！岩手県大槌町へ職員派遣。 中心市街地活性化交流プラザ(あまが池プラザ)およびあまが池親水緑地オープン。 赤野井湾再生プロジェクト発足。 重症心身障害者通所施設「たいよう」の開設。 LED防犯灯緊急整備事業の実施。 市民文化芸術祭の開催。 放課後等デイサービス「もりじろう」の開設。 守山消防団サンレディース分団消防操法県大会優勝。 もりやま市民共同発電所推進協議会設立。 デマンドタクシー(モーリーカー)運行開始。 災害時要援護者登録制度がスタート。</p>
平成 25年	2012	<p>セルバ守山地下にぎわい創出事業にかかる公募型プロポーザル方式により提案業者を募集。 守山中学校校舎改築基本設計・実施設計委託業務を委託する設計者を公募型コンペ方式により選定。 市民運動公園再整備基本構想(案)を踏まえて、市民運動公園のセントラルパーク化に向けた取組みへ。 もりやま市民ソーラー1号機(守山中学校)竣工。 24時間対応の「定期巡回・随時対応型訪問介護看護」サービス開始。 市民病院、経営形態を地方公営企業法の全部適用に移行。 第78回近畿市議会議長会定期総会を開催。 JR守山駅ホーム上屋延長工事完成記念式典を実施。 赤野井湾で生育域を拡大している外来水生植物オオバナミズキンバイを駆除。 市民対象の本会議傍聴研修の実施と送迎バス発車。 環境施設を更新するに当たり環境施設対策市民会議を設置。 滋賀県立大学と、地域活性化と人材育成を目的に協定を締結。 守山の都市ブランド化の取組をスタート。 医療・環境・健康産業フェアの開催。 守山市・野洲市と守山野洲医師会、草津栗東守山野洲歯科医師会、守山野洲薬剤師会が災害時の医療救援活動に関する協定を締結。 第21回全国女性消防操法大会に守山消防団サンレディース分団が出場。 市の人口8万人到達。</p>

年 号	西 暦	記 事
		勝部4号雨水幹線完成。
平成 25年	2012	岩手県大槌町ボランティアバスツアーを開催。 浮気保育園園舎改築基本設計・実施設計委託業務を委託する設計者を公募型コンペ方式により選定。 守山北中学校地震補強・大規模改修工事完成。
平成 26年	2013	ラウンドアバウト社会実験開始。 ブランドメッセージ・ロゴデザイン発表。 セルバ守山の地下に「チカ守山」オープン。 在宅医療・サポートセンタースタート。 守山まるごと活性化プランを策定。 市民球場リニューアルオープン。 びわこ地球市民の森に大型遊具完成。 野洲川改修の暫定通水から35年目を迎える。 北川原公園オープン。 交通死亡事故ゼロ350日達成。 オオバナミズキンバイ駆除活動実施。 終バス23時本格運行。 守山市・福生市・登別市の子どもスポーツ交流大会開催。 ドリームベースボールの開催。（村田兆治氏、金田正一氏ら） 電気自動車軽トラック貸出開始。 琵琶湖大橋開通50周年記念イベント開催。 もりやま健康フェスティバル開催。 大庄屋諏訪屋敷まつり、伊勢遺跡まつり、下之郷遺跡まつりの開催。 医療・健康・環境産業フェア開催。 中洲幼稚園創立50周年記念式典の開催。
平成 27年	2015	宮本市長、2期目再選。 北川家住宅土蔵が守山市初の国登録有形文化財に登録。 河西ふれあい花壇開園（北川原公園）。 立田町ラウンドアバウト完成 みとつ公園オープン。 もりやま循環型ふるさと“農”税スタート。 近江妙連市花制定40周年（河西学区まるごと活性化推進化委員会が記念切手を発行）。 全国高等学校総合文化祭「2015滋賀びわこ創総文」開催（器楽・管弦楽、吹奏楽、百人一首）。 全国高等学校総合体育大会ソフトボール競技（男・女）の開催。 滋賀県消防操法訓練大会（小型ポンプの部）市消防団河西分団34年ぶりの優勝。 守山市教育行政大綱の策定。 プロ野球ウエスタンリーグ公式戦開催（阪神タイガース対福岡ソフトバンクホークス）。 浮気保育園と浮気団地公園竣工式。 守山市まち・ひと・しごと創生総合戦略を策定。 日本体育大学との協定書締結。（スポーツ振興についての協定書） 米国カウアイ郡友好親善使節団が来市。 漁船タクシー運行社会実験の開始。 守山市立図書館「本の森」の設計者選定について公開型プロポーザルを実施。
平成 28年	2016	モーリーカーが全区間400円均一料金へ。 大庄屋諏訪家屋敷特別公開。 自転車メーカーGIANT会長らが来市、知事・市長と共にビワイチを体験。 モーリー守山ふるさと大使を任命。 ひろみちお兄さん（佐藤弘道さん）の親子体操教室の開催。 みんなで健康100日チャレンジ事業スタート。 ラウンドアバウトサミットin守山を開催。 市立守山中学校完成。新校舎で授業開始。 東京五輪・パリンピックのホストタウンに県と共同で登録。（相手国：トルコ） 守山市社会福祉協議会が法人化50周年。

年 号	西 暦	記 事
平成 29年	2017	国内最大級のバラ温室完成。 守山市イクボス宣言。 今治市との自転車を通じたまちづくり協定・災害時相互応援協定締結。 勝部火まつり交流館オープン。 姉妹都市韓国公州市使節団来市。 四五都市連絡協議会（福生市、登別市、守山市） 幸津川自治会と勝部自治会が勝部火まつり菜の花協定締結。 環境施設更新協定書締結調印式、環境センター四町覚書締結。 守山市環境学習都市宣言制定記念式典の開催。
平成 30年	2018	守山市健康推進員連絡協議会30周年記念大会の開催。 済生会守山市民病院開所式の開催。 （仮称）守山銀座市街地再開発ビル起工式の開催。 大庄屋諏訪家屋敷オープン。 保育士人材バンクの設立。 守山市青少年育成市民会議50周年記念大会の開催。 新守山市立図書館オープン。
令和 元年	2019	宮本市長、3期目再選。 ふるたか虹のはし保育園竣工式。 守山銀座ビル西棟オープン。 南部地区地域包括支援センター新事務所開設。 環境施設建設工事起工式。 市役所新庁舎基本設計業者決定。 いのちを守る自主防災シンポジウムの開催。（野洲川放水路通水40周年記念事業） 守山市立物部小学校創立30周年記念式典。 民間 SDGs 発信拠点「Futurelab」が、旧法務局跡地に開設。 「灯りをつなぐ、守山2019」（メッセージカードの展示 ギネス世界記録認定）。
令和 2年	2020	岐阜県高山市、福井県大野市と災害時相互応援協定を締結。 近江のケンケト祭り長刀振り小津神社、下新川神社の祭礼が国の重要無形民俗文化財に指定。 新型コロナウイルス感染拡大防止のため、市内幼稚園・こども園・小学校・中学校臨時休園、休校。保育園登園自粛。 済生会守山市民病院新館開設。 守山銀座ビルグランドオープン。 「灯りをつなぐ、守山2019」 ギネス世界記録認定記念モニュメント完成。 フードバンクびわ湖と連携協定を締結。 市制施行50周年記念誌発行。
令和 3年	2021	岡山県総社市と災害時相互応援協定を締結。 環境政策課、ごみ減量課が交流拠点施設（もりやまエコパーク）に移転。 もりやまエコパーク交流拠点施設が供用開始。 新型コロナワクチン接種開始。 東京2020パラリンピックに井上舞美氏、南井瑛翔氏出場。 守山南中学校で中学校給食開始。 もりやまエコパーク環境センターが稼働。
令和 4年	2022	洲本配水場新施設が稼働。 人口が85,000人を達成。 市役所新庁舎起工式。 もりやまエコパーク内の遊び広場・バラ園がオープン。 市内3中学校で給食開始。 青少年赤十字100周年記念大会開催。 近江のケンケト祭り長刀振りが風流踊りとしてユネスコ無形文化遺産に登録。
令和 5年	2023	6代目市長森中高史氏就任。 新庁舎「守の舎」供用開始。 全国川サミット in 守山・琵琶湖開催。 伊勢遺跡史跡公園開園。 北部図書館開館。

守山市歌

佐藤末治 作詞
岩本一男 補作
内野公人 作曲

1. 明けゆく空に 雲晴れて
紫におう 近江富士
若さと意気と 人の和の
ああ よろこびの理想郷
住みよい街よ 守山市
むつみかわして 築こうよ
3. 琵琶湖大橋 日にはえて
平和を招く 灯籠崎 5
文化の装い 新しく
ああ あこがれの観光地
栄える街よ 守山市
明日をめざして 進もうよ

2. さざなみ清く かがやいて
みどりの沃野 穂のみのり
働く者の 歌ごえに
ああ 花ひらく商工業
伸びゆく街よ 守山市
力あわせて 興そうよ

市の花 (妙蓮)



昭和 40 年、県の天然記念物に指定された中町の大日堂に咲く妙蓮は紅色で一茎に数多くの花をつけます。

花びらの数は 3,000 枚から 5,000 枚にも達する珍しいもので、歴史的にもゆかりのある花です。

平成 9 年 6 月には保護育成をめざして近江妙蓮公園が完成しました。

(昭和 50 年に市制施行 5 周年を記念して制定)

市の木 (クスノキ)



勝部の宮の森で今もうつ然たる巨木が見られるクスノキは、常緑で、わが国に産する樹木のうちで最大になるものです。葉は長楕円形革質で佳香があります。

そして、この若葉が美しいのは黄白色の小花をつける 5 月頃です。成長も早く、雄大で力強い木です。

(昭和 50 年に市制施行 5 周年を記念して制定)

令和6年3月発行

編集・発行 守山市公文書館

〒524-8585 守山市吉身三丁目6番3号

TEL (077) 514-1050

FAX (077) 514-1051

ホームページ <http://www.city.moriyama.lg.jp>

メールアドレス kobunsho@city.moriyama.lg.jp

守山市民憲章

わたくしたちは、「のどかな田園都市」守山の市民であることを誇りとし、この恵まれた環境のもとに、おののが力をあわせて、すべての人びとの幸せをねがい、生きがいのあるまちづくりのために、ここに、この憲章を定めます。

- 1 美しい水と緑のあふれる 秩序のあるまちをつくりましょう。
- 1 伝統に学び 文化の香りたかいまちをつくりましょう。
- 1 人権をおもんじ 信頼しあえるまちをつくりましょう。
- 1 働く喜びを大切にし 産業の栄えるまちをつくりましょう。
- 1 若い力をいかし 活気と希望にみちたまちをつくりましょう。