

入退館に必要な二次元コードの発行 | (子ども本人用)

はじめに

守山市地域子育て支援拠点施設（愛称：^{まもっこ}mamocco）では
二次元コードの読み取りにて、入退館の管理をしています。

守山市公式LINEのトーク画面より入退館に必要な二次元コードを発行できます。


次ページより流れに沿って、お子さんのLINEアカウントから登録を行うことができます。個人情報の入力がありますので、保護者の方と一緒にご登録ください。

**⚠システム上、登録後の修正はできません。最初からやり直しとなりますので、
ご注意ください**

①

守山市公式LINEを追加

トーク画面を開く



②

トーク画面下のメニュー欄から
「子育て情報・子育て施設利用」
を選ぶ



③

「子育て施設利用」を選ぶ



④

「子育て施設 利用メニュー」の
「お子様のスマホで登録」を選ぶ

子育て施設 利用メニュー

利用されるお子さん・ご家族分：お子さん（未就学児・小学生）とご家族のQR（入館証）を発行します。

①登録（家族用）

②入館証の表示（登録後）

小学生以上：子どもだけで利用する場合はこちら

お子様のスマホで登録

⑤

「子育て施設 利用メニュー」の
「登録（子ども本人用）」を選ぶ

子育て施設 利用メニュー

小学生以上対象：お子さんのスマホから
お子さんの分のみのQR（入館証）
を発行します。

登録（子ども本人用）

保護者が受信設定をすると、お子さん
の入退館時にメッセージが配信されま
す。

受信


解除

6

注意事項を確認後、
「登録する」を選ぶ


既読
午前 9:52


【入館管理】利用者登録（子ども本人用）




かしこまりました。このまま少々お待ちください。

午前 9:52





午前 9:52



子育てしせつりようとうろくの…

- ・ とうろくできる人
守山市にすんでいる人・働いている人、守山市の学校にかよっている人
出産・里帰りなどで守山市に帰省されている人
- ・ 利用対象
「mamocco（まもっこ）」
小学生までの子どもとその保護者
（中学生以上の人だけでは使えません。）

分からないことはこちらへ
電話番号メールアドレス

施設のご利用案内はこちら

最後におうちの人（保護者）と必ずよんでください。

登録に記載の個人情報の取り扱いに同意の上、登録を開始してください。

登録する

中止する

午前 9:53

7

氏名を入力後、
生年月日、郵便番号、住所を
入力

緑のボタンより緊急連絡先の登
録を行う。

既読 午前 9:53 登録する

(子どもの) 氏名を入力して送信してください。
※スペースは入れないでください。

午前 9:53

既読 午前 9:53 守山次郎

(子どもの) 生年月日を選択して送信してください。
※テキストでも入力できます。
2020年12月1日 → 2020-12-01 (半角数字・ハイフン)

日付を選択

午前 9:53

2020年1月2日ですね。

午前 9:54

郵便番号を数字7桁で入力して送信してください。

午前 9:54

既読 午前 9:54 524

滋賀県守山市 町ですね。

午前 9:54

残りの住所を入力してください。

午前 9:54

既読 午前 9:54 202号

緊急連絡先を登録して下さい。

入力フォームを開く

午前 9:54

中止 戻る

キャンセル 送信

2017年	10月	30日
2018年	11月	31日
2019年	12月	1日
2020年	1月	2日
2021年	2月	3日
2022年	3月	4日
2023年	4月	5日

⑧

専用フォームより、緊急連絡先の入力

1人目は必須です。2人目は任意ですが、可能な限り登録してください。

GovTech Express
p7.govtech-express.com

×

1人目

氏名
守山太郎

続柄（父・母、など）
父

電話番号（日中連絡がつきやすいもの）※ハイフンなし
080

2人目

2人目は任意ですが、可能な限り登録してください。

氏名

続柄（父・母、など）

電話番号（日中連絡がつきやすいもの）※ハイフンなし

送信

⑨-⑩

緊急連絡先を入力後、施設にて紙での入館証を受け取る場合は「はい」、受け取らない場合は「いいえ」を選択

登録内容の確認を行い、修正がなければ「登録する」を選択

緊急連絡先を登録して下さい。

入力フォームを開く

紙の入館証の発行を希望しますか？
※施設での受け取りが必要です。

いいえ はい

既読 午前 9:56 はい

登録前の確認

氏名	守山次郎
生年月日	2020年1月2日
住所（町名）	滋賀県守山市 町
住所（丁目以下）	202号
緊急連絡先1氏名	守山太郎
緊急連絡先1続柄	父
緊急連絡先1電話番号	080
紙発行希望	はい

登録前の最終確認です。

中止 修正

登録する

既読 午前 9:56 登録する

登録が完了しました。

※紙の入館証を希望した方は、

- ・登録日
- ・氏名（子ども）
- ・生年月日

を施設の窓口で申し出てください。

午前 9:56

⑪

登録完了後、上に戻り、
「子育て施設 利用メニュー」の
「入館証の表示（登録後）」を選択すると、二次元コードが発行されます。

※二次元コードはスクリーンショットをして残しておくくと便利です。

※システム上、トーク画面には
「スポット一覧」と表示されます。
なお、「スポット」と「入退館のための二次元コード」は同じになります。



削除について

誤った情報で登録を行った際など、
二次元コードの削除を行いたい場合
は、二次元コードに表示されてお
ります「削除」ボタンより、登録内
容の削除を行うことができます。



修正について

「修正」ボタンより1つ前の質問に戻ることができます。

さらに前の登録内容を修正したい場合は、画面下に出ております「戻る」ボタンを押してください。

「戻る」ボタンを押すことでさらに1つ前の質問に戻ることができます。

登録前の確認

氏名	守山次郎
生年月日	2020年1月2日
住所（町名）	滋賀県守山市 町
住所（丁目以下）	
緊急連絡先1氏名	守山太郎
緊急連絡先1続柄	父
緊急連絡先1電話番号	
紙発行希望	はい

登録前の最終確認です。

中止 修正 登録する

午前 9:56

既読 午後 3:14 登録する

お住まいの地域を選択してください。

選択

午後 3:14

中止 戻る

登録は以上となります。

なお、登録したお子さんが施設を利用された際、リアルタイムで保護者のLINEへ通知を受け取ることができます。

詳しくはマニュアル（受信用）をご覧ください