

令和8年度当初予算概要

(I)

令和8年度当初予算概要

(単位:千円)

区 分	令和8年度 当初予算額 (A)	令和7年度 当初予算額 (B)	増 減 額 (A)－(B) (C)	対前年度比率 (C)／(B) %	備 考
予 算 総 額	58,626,704 (9会計)	58,045,035 (9会計)	581,669	1.0 %	
内 一 般 会 計	36,800,000	36,820,000	△ 20,000	△ 0.1 %	
特 別 会 計	14,982,400 (5会計)	14,301,600 (5会計)	680,800	4.8 %	
訳 公 営 企 業 会 計	6,844,304 (3会計)	6,923,435 (3会計)	△ 79,131	△ 1.1 %	

各会計別当初予算対前年度比較

(単位:千円)

会 計 別	令和8年度 当初予算額 (A)	令和7年度 当初予算額 (B)	増減額 (A) - (B) (C)	対前年度比率 (C) / (B) %	備 考
一 般 会 計	36,800,000	36,820,000	△ 20,000	△ 0.1 %	
国 民 健 康 保 険	7,011,000	6,780,000	231,000	3.4 %	
土 地 取 得	250,000	253,400	△ 3,400	△ 1.3 %	
育 英 奨 学 事 業	21,100	21,500	△ 400	△ 1.9 %	
介 護 保 険 (保 険 事 業 勘 定)	6,130,000	5,978,000	152,000	2.5 %	
介 護 保 険 (サ ー ビ ス 事 業 勘 定)	18,300	21,700	△ 3,400	△ 15.7 %	
後 期 高 齢 者 医 療 事 業	1,552,000	1,248,000	304,000	24.4 %	
合 計	51,782,400	51,122,600	659,800	1.3 %	

公営企業会計

(単位:千円)

会 計 別	令和8年度 当初予算額 (A)	令和7年度 当初予算額 (B)	増減額 (A) - (B) (C)	対前年度比率 (C) / (B) %	備 考
守山市水道事業会計	収益的 収 入	1,534,436	1,515,590	18,846	1.2 %
	支 出	1,534,436	1,480,508	53,928	3.6 %
	資本的 収 入	437,112	415,720	21,392	5.1 %
	支 出	766,369	894,127	△ 127,758	△ 14.3 %
守山市下水道事業会計	収益的 収 入	2,657,397	2,484,849	172,548	6.9 %
	支 出	2,652,587	2,468,318	184,269	7.5 %
	資本的 収 入	636,056	843,558	△ 207,502	△ 24.6 %
	支 出	1,529,430	1,672,378	△ 142,948	△ 8.5 %
守山市民病院会計	収益的 収 入	271,564	300,656	△ 29,092	△ 9.7 %
	支 出	137,420	180,177	△ 42,757	△ 23.7 %
	資本的 収 入	162,838	167,969	△ 5,131	△ 3.1 %
	支 出	224,062	227,927	△ 3,865	△ 1.7 %

令和8年度一般会計歳入予算調書（総括）

区分	令和8年度当初予算			令和7年度当初予算			増減額・率						
	予算額	特定財源	一般財源	予算額	特定財源	一般財源	金額		特定財源		一般財源		
	B+C=A	B	C	E+F=D	E	F	A-D=G	G/D%	B-E=H	H/E%	C-F=I	I/F%	
歳入	市税	15,007,861	0	15,007,861	14,597,254	0	14,597,254	410,607	2.8	0	0.0	410,607	2.8
	地方譲与税	211,000	0	211,000	219,000	0	219,000	△ 8,000	△ 3.7	0	0.0	△ 8,000	△ 3.7
	利子割交付金	40,000	0	40,000	8,000	0	8,000	32,000	400.0	0	0.0	32,000	400.0
	配当割交付金	136,000	0	136,000	94,000	0	94,000	42,000	44.7	0	0.0	42,000	44.7
	株式等譲渡所得割交付金	160,000	0	160,000	68,000	0	68,000	92,000	135.3	0	0.0	92,000	135.3
	法人事業税交付金	220,000	0	220,000	220,000	0	220,000	0	0.0	0	0.0	0	0.0
	地方消費税交付金	2,150,000	0	2,150,000	1,950,000	0	1,950,000	200,000	10.3	0	0.0	200,000	10.3
	ゴルフ場利用税交付金	11,000	0	11,000	13,000	0	13,000	△ 2,000	△ 15.4	0	0.0	△ 2,000	△ 15.4
	環境性能割交付金	10	0	10	49,000	0	49,000	△ 48,990	△ 100.0	0	0.0	△ 48,990	△ 100.0
	地方特例交付金	196,000	0	196,000	125,000	0	125,000	71,000	56.8	0	0.0	71,000	56.8
	地方交付税	3,850,000	0	3,850,000	3,550,000	0	3,550,000	300,000	8.5	0	0.0	300,000	8.5
	普通交付税	3,600,000	0	3,600,000	3,300,000	0	3,300,000	300,000	9.1	0	0.0	300,000	9.1
	特別交付税	250,000	0	250,000	250,000	0	250,000	0	0.0	0	0.0	0	0.0
	交通安全対策特別交付金	10,000	0	10,000	10,000	0	10,000	0	0.0	0	0.0	0	0.0
	分担金及び負担金	384,478	384,478	0	364,476	364,476	0	20,002	5.5	20,002	5.5	0	0.0
	使用料及び手数料	456,009	419,890	36,119	453,509	414,183	39,326	2,500	0.6	5,707	1.4	△ 3,207	△ 8.2
	国庫支出金	6,558,527	6,558,527	0	6,531,385	6,531,385	0	27,142	0.4	27,142	0.4	0	0.0
	県支出金	3,291,116	3,291,116	0	2,862,392	2,862,392	0	428,724	15.0	428,724	15.0	0	0.0
	財産収入	91,530	71,884	19,646	82,826	36,496	46,330	8,704	10.5	35,388	97.0	△ 26,684	△ 57.6
	寄付金	360,010	360,000	10	300,011	300,000	11	59,999	20.0	60,000	20.0	△ 1	△ 9.1
	繰入金	1,938,100	1,110,100	828,000	2,316,026	1,245,026	1,071,000	△ 377,926	△ 16.3	△ 134,926	△ 10.8	△ 243,000	△ 22.7
	繰越金	80,000	0	80,000	80,000	0	80,000	0	0.0	0	0.0	0	0.0
	諸収入	844,959	827,945	17,014	1,343,521	1,327,241	16,280	△ 498,562	△ 37.1	△ 499,296	△ 37.6	734	4.5
	市債	803,400	803,400	0	1,582,600	1,582,600	0	△ 779,200	△ 49.2	△ 779,200	△ 49.2	0	0.0
	建設事業債(出資債含む)	803,400	803,400	0	1,582,600	1,582,600	0	△ 779,200	△ 49.2	△ 779,200	△ 49.2	0	0.0
	臨時財政対策債	0	0	0	0	0	0	0	0.0	0	0.0	0	0.0
歳入合計	36,800,000	13,827,340	22,972,660	36,820,000	14,663,799	22,156,201	△ 20,000	△ 0.1	△ 836,459	△ 5.7	816,459	3.7	

市 税 歳 入 予 算 額 対 前 年 度 比 較

(単位:千円)

区 分		令和8年度 当初予算額 (A)	構成比	令和7年度 当初予算額 (B)	構成比	増 減 額 (A)-(B) (C)	対前年度比率 (C)/(B) %	
市 税 内 訳								
1	市 民 税	7,234,200	48.2 %	7,194,700	49.3 %	39,500	0.5 %	
内 訳	個 人 市 民 税	6,031,600	40.2 %	5,723,900	39.2 %	307,700	5.4 %	
	法 人 市 民 税	1,202,600	8.0 %	1,470,800	10.0 %	△ 268,200	△ 18.2 %	
2	固 定 資 産 税	6,346,451	42.3 %	6,024,254	41.3 %	322,197	5.3 %	
内 訳	固 定 資 産 税	6,338,700	42.2 %	6,016,500	41.2 %	322,200	5.4 %	
	国 有 資 産 等 所 在 市 町 村 交 付 金	7,751	0.1 %	7,754	0.1 %	△ 3	0.0 %	
3	軽 自 動 車 税	263,710	1.8 %	269,600	1.8 %	△ 5,890	△ 2.2 %	
4	市 た ば こ 税	470,000	3.1 %	430,000	2.9 %	40,000	9.3 %	
5	入 湯 税	14,700	0.1 %	14,700	0.1 %	0	0.0 %	
6	都 市 計 画 税	678,800	4.5 %	664,000	4.6 %	14,800	2.2 %	
合 計		15,007,861	100.0 %	14,597,254	100.0 %	410,607	2.8 %	

歳 入 状 況

△印減 (単位:千円)

区 分		令和8年度 当初予算額 (A)	構成比	令和7年度 当初予算額 (B)	構成比	増 減 額 (A) - (B) (C)	対前年度比率 (C) / (B) × 100
自 主 財 源	市 税	15,007,861	40.8 %	14,597,254	39.6 %	410,607	2.8 %
	分 担 金 及 び 負 担 金	384,478	1.0 %	364,476	1.0 %	20,002	5.5 %
	使 用 料 及 び 手 数 料	456,009	1.2 %	453,509	1.2 %	2,500	0.6 %
	財 産 収 入	91,530	0.2 %	82,826	0.2 %	8,704	10.5 %
	寄 付 金	360,010	1.0 %	300,011	0.8 %	59,999	20.0 %
	繰 入 金	1,938,100	5.3 %	2,316,026	6.3 %	△ 377,926	△ 16.3 %
	繰 越 金	80,000	0.2 %	80,000	0.2 %	0	0.0 %
	諸 収 入	844,959	2.4 %	1,343,521	3.7 %	△ 498,562	△ 37.1 %
	小 計	19,162,947	52.1 %	19,537,623	53.0 %	△ 374,676	△ 1.9 %
依 存 財 源	地 方 譲 与 税	211,000	0.6 %	219,000	0.6 %	△ 8,000	△ 3.7 %
	利 子 割 交 付 金	40,000	0.1 %	8,000	0.1 %	32,000	400.0 %
	配 当 割 交 付 金	136,000	0.3 %	94,000	0.2 %	42,000	44.7 %
	株 式 等 譲 渡 所 得 割 交 付 金	160,000	0.4 %	68,000	0.2 %	92,000	135.3 %
	法 人 事 業 税 交 付 金	220,000	0.6 %	220,000	0.6 %	0	0.0 %
	地 方 消 費 税 交 付 金	2,150,000	5.8 %	1,950,000	5.3 %	200,000	10.3 %
	ゴ ル フ 場 利 用 税 交 付 金	11,000	0.1 %	13,000	0.1 %	△ 2,000	△ 15.4 %
	環 境 性 能 割 交 付 金	10	0.0 %	49,000	0.1 %	△ 48,990	△ 100.0 %
	地 方 特 例 交 付 金	196,000	0.5 %	125,000	0.3 %	71,000	56.8 %
	地 方 交 付 税	3,850,000	10.5 %	3,550,000	9.6 %	300,000	8.5 %
	交 通 安 全 対 策 特 別 交 付 金	10,000	0.1 %	10,000	0.1 %	0	0.0 %
	国 庫 支 出 金	6,558,527	17.8 %	6,531,385	17.7 %	27,142	0.4 %
	県 支 出 金	3,291,116	8.9 %	2,862,392	7.8 %	428,724	15.0 %
市 債	803,400	2.2 %	1,582,600	4.3 %	△ 779,200	△ 49.2 %	
小 計	17,637,053	47.9 %	17,282,377	47.0 %	354,676	2.1 %	
合 計		36,800,000	100.0 %	36,820,000	100.0 %	△ 20,000	△ 0.1 %

令和8年度一般会計歳出予算調書（目的別）

（単位：千円）

区分	令和8年度当初予算			令和7年度当初予算			増減額・率					
	予算額	特定財源	一般財源	予算額	特定財源	一般財源	金額		特定財源		一般財源	
	B + C = A	B	C	E + F = D	E	F	A - D = G	G/D %	B - E = H	H/E %	C - F = I	I/F %
議会費	240,234	0	240,234	246,967	0	246,967	△ 6,733	△ 2.7	0	0.0	△ 6,733	△ 2.7
総務費	4,356,897	1,161,752	3,195,145	4,673,251	1,443,284	3,229,967	△ 316,354	△ 6.8	△ 281,532	△ 19.5	△ 34,822	△ 1.1
民生費	16,891,806	9,161,036	7,730,770	16,626,789	9,258,213	7,368,576	265,017	1.6	△ 97,177	△ 1.0	362,194	4.9
衛生費	3,292,620	732,887	2,559,733	3,473,639	1,005,141	2,468,498	△ 181,019	△ 5.2	△ 272,254	△ 27.1	91,235	3.7
労働費	62,122	1,185	60,937	50,501	215	50,286	11,621	23.0	970	451.2	10,651	21.2
農水産業費	365,100	135,523	229,577	324,286	115,474	208,812	40,814	12.6	20,049	17.4	20,765	9.9
商工費	437,227	78,617	358,610	345,188	70,269	274,919	92,039	26.7	8,348	11.9	83,691	30.4
土木費	2,382,933	907,077	1,475,856	2,508,226	1,121,235	1,386,991	△ 125,293	△ 5.0	△ 214,158	△ 19.1	88,865	6.4
消防費	1,130,903	88,075	1,042,828	1,170,299	183,963	986,336	△ 39,396	△ 3.4	△ 95,888	△ 52.1	56,492	5.7
教育費	4,759,850	1,525,011	3,234,839	4,473,964	1,429,406	3,044,558	285,886	6.4	95,605	6.7	190,281	6.2
公債費	2,860,308	36,177	2,824,131	2,906,890	36,599	2,870,291	△ 46,582	△ 1.6	△ 422	△ 1.2	△ 46,160	△ 1.6
予備費	20,000	0	20,000	20,000	0	20,000	0	0.0	0	0.0	0	0.0
歳出合計	36,800,000	13,827,340	22,972,660	36,820,000	14,663,799	22,156,201	△ 20,000	△ 0.1	△ 836,459	△ 5.7	816,459	3.7

令和8年度一般会計歳出予算調書(性質別)

(単位:千円)

区分		令和8年度当初予算			令和7年度当初予算			増減額・率					
		予算額	特定財源	一般財源	予算額	特定財源	一般財源	金額		特定財源		一般財源	
		B + C = A	B	C	E + F = D	E	F	A - D = G	G/D %	B - E = H	H/E %	C - F = I	I/F %
性質別	人件費	6,909,954	585,342	6,324,612	6,523,364	611,034	5,912,330	386,590	5.9	△ 25,692	△ 4.2	412,282	7.0
	物件費	6,592,599	1,794,913	4,797,686	6,484,203	2,058,242	4,425,961	108,396	1.7	△ 263,329	△ 12.8	371,725	8.4
	維持補修費	35,199	11,000	24,199	35,341	11,000	24,341	△ 142	△ 0.4	0	0.0	△ 142	△ 0.6
	扶助費	11,582,291	8,149,071	3,433,220	10,907,514	7,665,299	3,242,215	674,777	6.2	483,772	6.3	191,005	5.9
	補助費等	3,327,843	511,209	2,816,634	3,994,250	909,237	3,085,013	△ 666,407	△ 16.7	△ 398,028	△ 43.8	△ 268,379	△ 8.7
	一部事務組合負担金	1,166,502	0	1,166,502	1,096,747	0	1,096,747	69,755	6.4	0	0.0	69,755	6.4
	その他の補助	2,161,341	511,209	1,650,132	2,897,503	909,237	1,988,266	△ 736,162	△ 25.4	△ 398,028	△ 43.8	△ 338,134	△ 17.0
	公債費	2,860,308	36,177	2,824,131	2,906,890	36,599	2,870,291	△ 46,582	△ 1.6	△ 422	△ 1.2	△ 46,160	△ 1.6
	積立金	437,677	427,677	10,000	344,016	334,016	10,000	93,661	27.2	93,661	28.0	0	0.0
	投資・出資・貸付金	5	0	5	14,931	0	14,931	△ 14,926	△ 100.0	0	0.0	△ 14,926	△ 100.0
	繰出金	2,591,998	429,602	2,162,396	2,570,874	436,673	2,134,201	21,124	0.8	△ 7,071	△ 1.6	28,195	1.3
	普通建設事業費	2,442,126	1,882,349	559,777	3,018,617	2,601,699	416,918	△ 576,491	△ 19.1	△ 719,350	△ 27.6	142,859	34.3
	補助事業	965,471	891,063	74,408	879,828	817,963	61,865	85,643	9.7	73,100	8.9	12,543	20.3
	単独事業	1,368,807	895,886	472,911	2,028,411	1,689,036	339,375	△ 659,604	△ 32.5	△ 793,150	△ 47.0	133,536	39.3
	国・県・同級団体事業負担金	107,848	95,400	12,458	110,378	94,700	15,678	△ 2,530	△ 2.3	700	0.7	△ 3,220	△ 20.5
予備費	20,000	0	20,000	20,000	0	20,000	0	0.0	0	0.0	0	0.0	
歳出合計	36,800,000	13,827,340	22,972,660	36,820,000	14,663,799	22,156,201	△ 20,000	△ 0.1	△ 836,459	△ 5.7	816,459	3.7	

歳 出 状 況

性質別

△印減 (単位:千円)

区 分		令和8年度 当初予算額 (A)	構成比	令和7年度 当初予算額 (B)	構成比	増 減 額 (A) - (B) (C)	対前年度比率 (C) / (B) × 100
義務的 経費	人 件 費	6,909,954	18.8 %	6,523,364	17.7 %	386,590	5.9 %
	扶 助 費	11,582,291	31.5 %	10,907,514	29.6 %	674,777	6.2 %
	公 債 費	2,860,308	7.8 %	2,906,890	7.9 %	△ 46,582	△ 1.6 %
	小 計	21,352,553	58.1 %	20,337,768	55.2 %	1,014,785	5.0 %
一般 行政 経費	物 件 費	6,592,599	17.9 %	6,484,203	17.6 %	108,396	1.7 %
	維 持 補 修 費	35,199	0.1 %	35,341	0.1 %	△ 142	△ 0.4 %
	補 助 費 等	3,327,843	9.1 %	3,994,250	10.9 %	△ 666,407	△ 16.7 %
	小 計	9,955,641	27.1 %	10,513,794	28.6 %	△ 558,153	△ 5.3 %
そ の 他	積 立 金	437,677	1.2 %	344,016	0.9 %	93,661	27.2 %
	投資・出資・貸付金	5	0.0 %	14,931	0.0 %	△ 14,926	△ 100.0 %
	繰 出 金	2,591,998	6.9 %	2,570,874	6.9 %	21,124	0.8 %
	予 備 費	20,000	0.1 %	20,000	0.1 %	0	0.0 %
小 計	3,049,680	8.2 %	2,949,821	8.0 %	99,859	3.4 %	
投資的経費		2,442,126	6.6 %	3,018,617	8.2 %	△ 576,491	△ 19.1 %
合 計		36,800,000	100.0 %	36,820,000	100.0 %	△ 20,000	△ 0.1 %

当 初 予 算 総 額 の 推 移

(単位:千円・%)

区分 年度	① 一般会計	対前年 増減率	② 特別会計 (公企除く)	対前年 増減率	③ 公企会計 (水道・下水・病院)	対前年 増減率	①+②+③ 予算総額	対前年 増減率
平成18年度	20,700,000	6.8	【3】 15,384,120	1.3	5,634,141	8.2	41,718,261	4.9
平成19年度	20,400,000	△ 1.4	【2】 16,069,000	4.5	5,464,143	△ 3.0	41,933,143	0.5
平成20年度	20,460,000	0.3	13,241,000	△ 17.6	6,009,790	10.0	39,710,790	△ 5.3
平成21年度	20,970,000	2.5	13,593,800	2.7	5,923,166	△ 1.4	40,486,966	2.0
平成22年度	23,450,000	11.8	12,966,000	△ 4.6	5,585,167	△ 5.7	42,001,167	3.7
平成23年度	22,740,000	△ 3.0	13,037,400	0.6	5,934,715	6.3	41,712,115	△ 0.7
平成24年度	22,030,000	△ 3.1	14,004,200	7.4	5,896,080	△ 0.7	41,930,280	0.5
平成25年度	22,500,000	2.1	13,991,400	△ 0.1	5,928,291	0.5	42,419,691	1.2
平成26年度	23,340,000	3.7	14,473,400	3.4	7,151,352	20.6	44,964,752	6.0
平成27年度	25,300,000	8.4	【1】 16,229,000	12.1	6,386,570	△ 10.7	47,915,570	6.6
平成28年度	25,830,000	2.1	14,019,000	△ 13.6	【2】 9,913,530	55.2	49,762,530	3.9
平成29年度	24,250,000	△ 6.1	14,252,500	1.7	【1】 9,988,645	0.8	48,491,145	△ 2.6
平成30年度	25,300,000	4.3	13,516,800	△ 5.2	6,676,449	△ 33.2	45,493,249	△ 6.2
令和元年度	27,060,000	7.0	13,261,700	△ 1.9	6,934,199	3.9	47,255,899	3.9
令和2年度	34,180,000	26.3	13,500,800	1.8	6,994,163	0.9	54,674,963	15.7
令和3年度	28,800,000	△ 15.7	13,530,500	0.2	7,273,028	4.0	49,603,528	△ 9.3
令和4年度	33,980,000	18.0	13,583,700	0.4	7,026,346	△ 3.4	54,590,046	10.1
令和5年度	33,480,000	△ 1.5	13,840,000	1.9	7,405,911	5.4	54,725,911	0.2
令和6年度	【3】 35,500,000	6.0	14,525,700	5.0	6,685,224	△ 9.7	【3】 56,710,924	3.6
令和7年度	【1】 36,820,000	3.7	14,302,600	△ 1.5	6,923,435	3.6	【2】 58,046,035	2.4
令和8年度	【2】 36,800,000	△ 0.1	14,982,400	4.7	6,844,304	△ 1.2	【1】 58,626,704	1.0

令和 8 年度 建設事業 一覧表

【一般会計】

(単位:千円)

款 別	事業費	財 源 内 訳					備 考
		国庫支出金	県支出金	市債	その他	一般財源	
1 議 会 費	0	0	0	0	0	0	
2 総 務 費	119,277	0	3,704	66,800	29,139	19,634	
3 民 生 費	101,155	11,879	11,879	48,800	20,000	8,597	
4 衛 生 費	10,886	332	332	0	0	10,222	
5 労 働 費	0	0	0	0	0	0	
6 農 水 産 業 費	62,043	0	27,750	18,300	0	15,993	
7 商 工 費	100,989	0	0	0	0	100,989	
8 土 木 費	1,039,676	269,138	1,687	442,700	96,575	229,576	
9 消 防 費	79,466	0	0	69,500	7,000	2,966	
10 教 育 費	928,634	179,792	0	157,300	419,742	171,800	
計	2,442,126	461,141	45,352	803,400	572,456	559,777	

補助事業費	965,471	461,141	41,648	270,500	117,774	74,408	
単独事業費	1,368,807	0	3,704	437,500	454,682	472,921	
県・同級団体工事負担金	107,848	0	0	95,400	0	12,448	
計	2,442,126	461,141	45,352	803,400	572,456	559,777	

投資的事業費計	2,442,126	461,141	45,352	803,400	572,456	559,777	
---------	-----------	---------	--------	---------	---------	---------	--

投資的事業費の款別・補助、単独、負担金内訳

(単位:千円)

款 別	区分	事業費	財 源 内 訳					備 考
			国庫支出金	県支出金	市債	その他	一般財源	
1 議 会 費	補助	0	0	0	0	0	0	
	単独	0	0	0	0	0	0	
	県工負	0	0	0	0	0	0	
	小計	0	0	0	0	0	0	
2 総 務 費	補助	0	0	0	0	0	0	
	単独	119,277	0	3,704	66,800	29,139	19,634	
	県工負	0	0	0	0	0	0	
	小計	119,277	0	3,704	66,800	29,139	19,634	
3 民 生 費	補助	35,638	11,879	11,879	9,500	2,000	380	
	単独	65,517	0	0	39,300	18,000	8,217	
	県工負	0	0	0	0	0	0	
	小計	101,155	11,879	11,879	48,800	20,000	8,597	
4 衛 生 費	補助	996	332	332	0	0	332	
	単独	9,890	0	0	0	0	9,890	
	県工負	0	0	0	0	0	0	
	小計	10,886	332	332	0	0	10,222	
5 労 働 費	補助	0	0	0	0	0	0	
	単独	0	0	0	0	0	0	
	県工負	0	0	0	0	0	0	
	小計	0	0	0	0	0	0	
6 農 水 産 業 費	補助	37,000	0	27,750	6,900	0	2,350	
	単独	12,687	0	0	600	0	12,087	
	県工負	12,356	0	0	10,800	0	1,556	
	小計	62,043	0	27,750	18,300	0	15,993	
7 商 工 費	補助	0	0	0	0	0	0	
	単独	100,989	0	0	0	0	100,989	
	県工負	0	0	0	0	0	0	
	小計	100,989	0	0	0	0	100,989	
8 土 木 費	補助	592,356	269,138	1,687	184,500	89,774	47,257	
	単独	351,828	0	0	173,600	6,801	171,427	
	県工負	95,492	0	0	84,600	0	10,892	
	小計	1,039,676	269,138	1,687	442,700	96,575	229,576	
9 消 防 費	補助	0	0	0	0	0	0	
	単独	79,466	0	0	69,500	7,000	2,966	
	県工負	0	0	0	0	0	0	
	小計	79,466	0	0	69,500	7,000	2,966	
10 教 育 費	補助	299,481	179,792	0	69,600	26,000	24,089	
	単独	629,153	0	0	87,700	393,742	147,711	
	県工負	0	0	0	0	0	0	
	小計	928,634	179,792	0	157,300	419,742	171,800	
投資的事業費計	補助	965,471	461,141	41,648	270,500	117,774	74,408	
	単独	1,368,807	0	3,704	437,500	454,682	472,921	
	県工負	107,848	0	0	95,400	0	12,448	
	合計	2,442,126	461,141	45,352	803,400	572,456	559,777	

事業名	事業費	財源内訳					備考
		国庫支出金	県支出金	市	償その他	一般財源	
(補助事業)							
大型児童センター管理運営費	35,638	11,879	11,879	9,500	2,000	380	大型児童センター改修工事
環境衛生事業費	996	332	332	0	0	332	合併処理浄化槽設置整備事業補助金
土地改良区事業費補助金および負担金	37,000	0	27,750	6,900	0	2,350	農業経営高度化支援事業補助金
建築物耐震化促進事業費	7,825	3,162	1,687	0	0	2,976	木造住宅耐震改修等事業補助 既存民間建築物耐震化促進事業補助
一般市道改修事業費	53,342	29,336	0	12,400	0	11,606	橋梁点検業務、橋梁補修設計業務
通学路安全対策事業費	28,003	15,399	0	9,800	0	2,804	開発木浜線歩道詳細設計業務 阿比留今市線通学路安全対策工事 他
都市計画街路事業費	373,826	186,913	0	80,300	84,774	21,839	大門野尻線道路整備工事
都市公園管理事業費	13,000	6,500	0	5,800	0	700	美崎公園キャンプサイト等整備工事
公営住宅維持管理費	116,360	27,828	0	76,200	5,000	7,332	古高団地2号棟設備等改修工事
守山市民ホール大規模改修事業費	105,087	52,543	0	42,800	0	9,744	守山市民ホール大規模改修工事(実施設計)
伊勢遺跡史跡公園管理運営費	100,174	80,139	0	0	20,000	35	伊勢遺跡史跡公園用地買戻費(2次整備地)
市民運動公園屋内温水プール整備事業費	94,220	47,110	0	26,800	6,000	14,310	小中学校プール集約化施設整備工事(実施設計)
補助事業費計 ①	965,471	461,141	41,648	270,500	117,774	74,408	

事業名	事業費	財源内訳					備考
		国庫支出金	県支出金	市	債	その他一般財源	
企業立地推進事業費	100,000	0	0	0	0	100,000	土地開発公社への笠原産業用地造成事業に係る負担金
駅前総合案内所運営費	989	0	0	0	0	989	非常用照明設備取替工事
県事業対策費	2,255	0	0	0	0	2,255	近江八幡守山線補助道路整備に伴う用地買戻し
道路修繕事業費	25,500	0	0	0	0	25,500	自治会要望等の生活道路修繕工事
私道舗装整備補助事業費	100	0	0	0	0	100	私道舗装整備補助
一般市道改良事業費 ＜単独分＞	105,012	0	0	52,000	0	53,012	一般市道改良事業
通学路安全対策事業費 ＜単独分＞	9,758	0	0	7,200	0	2,558	通学路安全対策事業
交通安全施設整備事業費	14,000	0	0	0	0	14,000	交通安全施設整備事業
河川管理費	704	0	0	0	0	704	河川愛護浚渫土処分工事他
河川改良費	63,787	0	0	44,100	0	19,687	河川改修および浚渫事業
都市計画管理事務費	26,000	0	0	23,400	0	2,600	金森杉江線擁壁設置工事
都市計画街路事業費 ＜単独分＞	63,454	0	0	42,500	6,801	14,153	大門野尻線道路整備工事
都市公園管理事業費 ＜単独分＞	10,768	0	0	0	0	10,768	中洲親水公園四阿更新工事 立入河川公園簡易水洗トイレ設置工事
小公園維持管理事業費	22,000	0	0	0	0	22,000	小公園修繕工事
公営住宅維持管理費 ＜単独分＞	8,490	0	0	4,400	0	4,090	古高団地2号棟設備等改修工事 新久保団地電気温水器取替工事
消防施設整備事業費	1,045	0	0	0	0	1,045	消火栓新設工事
守山市コミュニティ防災センター管理運営費	77,692	0	0	69,500	7,000	1,192	コミュニティ防災センター・湖南広域消防局北消防署 中規模改修工事負担金
防災対策推進事業費	300	0	0	0	0	300	避難所誘導看板修繕工事
防災行政無線通信施設管理事業費	429	0	0	0	0	429	防災行政無線戸別受信機屋外用アンテナ取付費
小学校施設維持管理補修費	121,675	0	0	52,400	30,000	39,275	立入が丘小学校校舎防水改修工事
玉津小学校校舎予防改良事業費	9,100	0	0	6,100	3,000	0	玉津小学校校舎予防改良事業(実施設計)

事業名	事業費	財 源 内 訳					備 考
		国庫支出金	県支出金	市 債	そ の 他	一般財源	
中学校施設維持管理補修費	33,900	0	0	20,700	8,000	5,200	明富中学校校舎防水改修工事
施設維持管理事業費	1,440	0	0	0	0	1,440	各幼稚園施設修繕工事等
守山市民ホール大規模改修事業費 ＜単独分＞	390,579	0	0	0	342,000	48,579	守山市民ホール大規模改修工事(実施設計)
発掘調査受託事業費	14,362	0	0	0	500	13,862	市内公共事業に伴う発掘調査
諏訪家屋敷管理運営費	1,905	0	0	0	0	1,905	諏訪家屋敷庭園石垣安全対策工事
伊勢遺跡史跡公園管理運営費 ＜単独分＞	5,303	0	0	0	0	5,303	伊勢遺跡史跡公園用地買戻費(2次整備地)
図書館施設維持管理費	4,766	0	0	0	0	4,766	図書館外壁木質ルーバーメンテナンス工事
学校体育施設開放事業費	19,934	0	0	8,500	10,242	1,192	河西小学校グラウンド照明設備更新工事
市民運動公園屋内温水プール整備事業費 ＜単独分＞	11,789	0	0	0	0	11,789	小中学校プール集約化施設整備事業(実施設計)
学校給食管理運営費	14,400	0	0	0	0	14,400	給食室備品購入費 (ガス回転窯、スチームコンベクションオープン)
単 独 事 業 費 計 ②	1,368,807	0	3,704	437,500	454,682	472,921	

事業名	事業費	財源内訳					備考
		国庫支出金	県支出金	市債	その他	一般財源	
(県・同級団体工事負担金)							
土地改良区事業費補助金および負担金	12,356	0	0	10,800	0	1,556	県営かんがい排水事業負担金 (守山南部地区、守山幹線地区 等)
県事業対策費	95,492	0	0	84,600	0	10,892	県施工土木建設事業負担金 (補助・単独都市計画街路・道路事業費)
県・同級団体工事負担金計 ④	107,848	0	0	95,400	0	12,448	

事業名	事業費	財源内訳					備考
		国庫支出金	県支出金	市債	その他	一般財源	
普通建設事業費計 ①+②+③+④	2,442,126	461,141	45,352	803,400	572,456	559,777	
投資的事業費計 ①+②+③+④	2,442,126	461,141	45,352	803,400	572,456	559,777	

基金積立金の年度末残高の推移

(単位:千円)

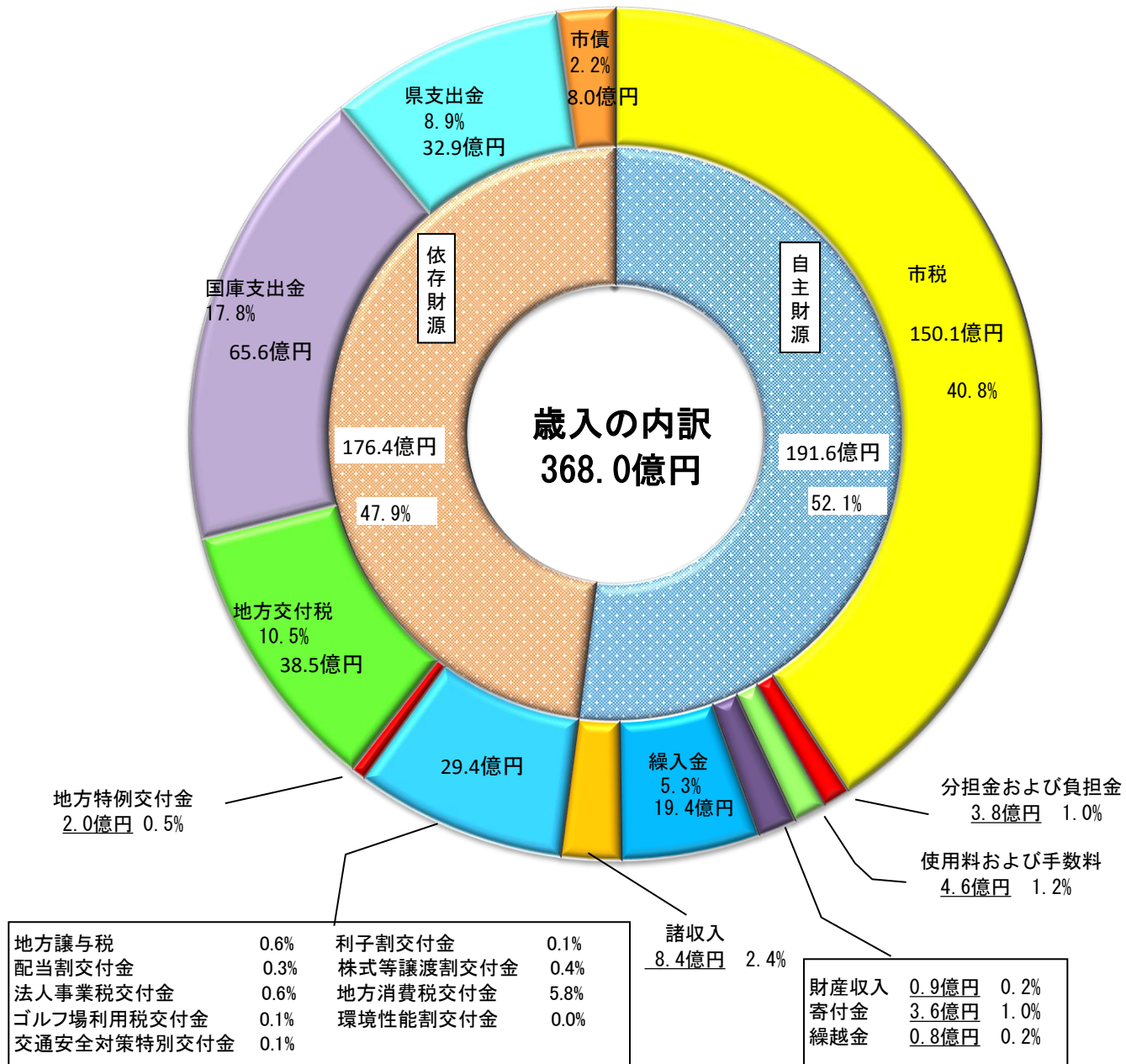
種別	名 称	令和元年度末 残高	令和2年度末 残高	令和3年度末 残高	令和4年度末 残高	令和5年度末 残高	令和6年度末 残高	令和7年度末 残高(見込)	令和8年度末 残高(見込)
普 通 会 計	財政調整基金	2,013,742	2,016,606	2,468,466	2,971,195	2,552,900	2,477,314	2,341,314	1,826,314
	減債基金	1,380,762	1,382,722	1,383,997	1,385,527	1,387,349	1,286,655	1,230,655	937,655
	職員退職基金	461,486	462,142	462,568	463,079	463,687	464,457	466,457	470,457
	公共施設整備基金	6,670,602	5,422,112	5,177,951	7,107,278	5,853,616	5,314,485	4,764,720	4,355,720
	文化芸術振興事業基金	45,537	45,602	47,293	50,235	51,341	51,426	51,576	51,955
	教育施設整備基金	0	0	0	0	0	0	0	0
	ふるさと守山応援基金	76,054	167,394	321,574	253,728	287,759	301,992	365,423	429,575
	ほたる基金	45,000	45,000	48,478	65,317	70,065	74,567	94,188	99,225
	福祉基金	427,600	425,180	420,857	1,420,000	1,425,100	1,180,100	832,100	504,100
	スポーツ振興基金	10,000	10,010	11,816	15,731	12,383	29,340	10,368	8,444
計	市制施行50周年豊かな田園都市守山文化振興基金	0	0	12,284	7,479	3,488	709	562	6
	環境学習都市宣言推進基金	0	0	0	40,000	49,952	49,935	47,780	46,327
	守山市まちなか賑わいづくり基金	0	0	0	30,000	30,039	30,089	30,177	30,399
	一般会計計	11,130,783	9,976,768	10,355,284	13,809,569	12,187,679	11,261,069	10,235,320	8,760,177
普 通 会 計	土地開発基金	380,303	380,562	380,755	380,941	381,209	381,576	381,976	382,376
	育英奨学基金	53,032	53,270	59,596	75,968	84,522	93,184	97,654	100,404
	普通会計計	11,564,118	10,410,600	10,795,635	14,266,478	12,653,410	11,735,829	10,714,950	9,242,957
	その他								
そ の 他	国民健康保険財政調整基金	504,211	425,050	295,466	170,885	146,154	146,273	121,426	27,339
	介護保険財政調整基金	553,184	666,258	755,176	790,447	828,737	822,287	792,567	751,145
	その他計	1,057,395	1,091,308	1,050,642	961,332	974,891	968,560	913,993	778,484
総 合 計		12,621,513	11,501,908	11,846,277	15,227,810	13,628,301	12,704,389	11,628,943	10,021,441

市債の年度末残高の推移

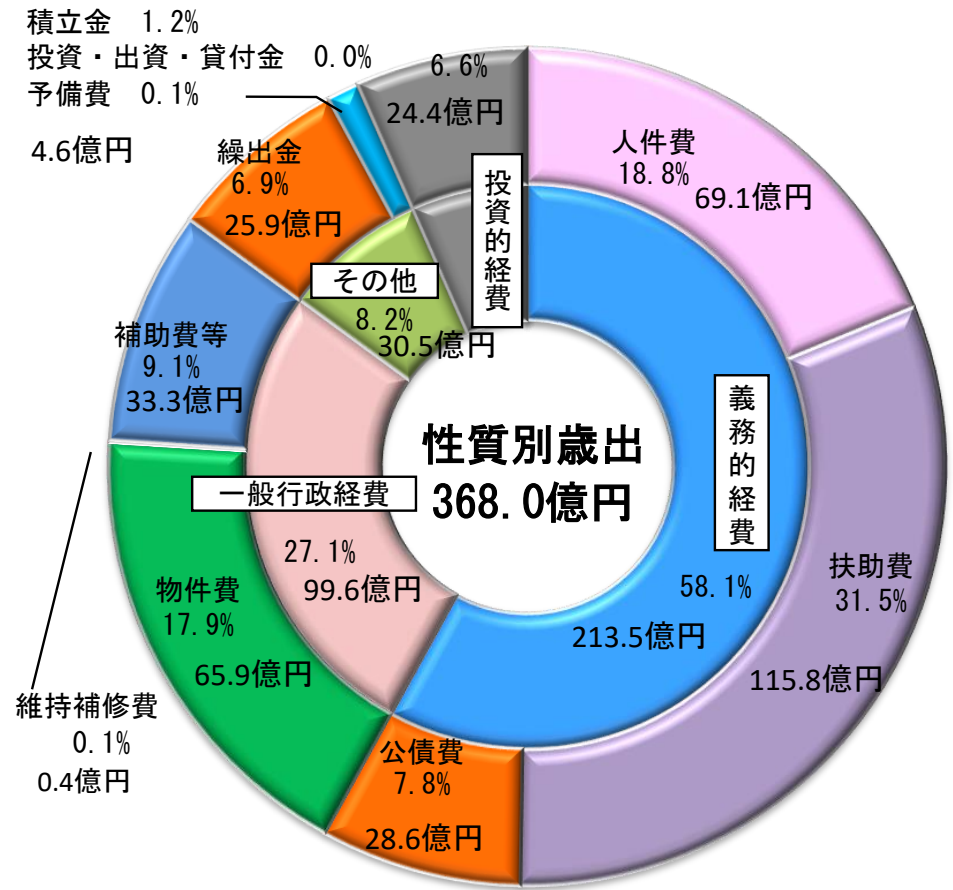
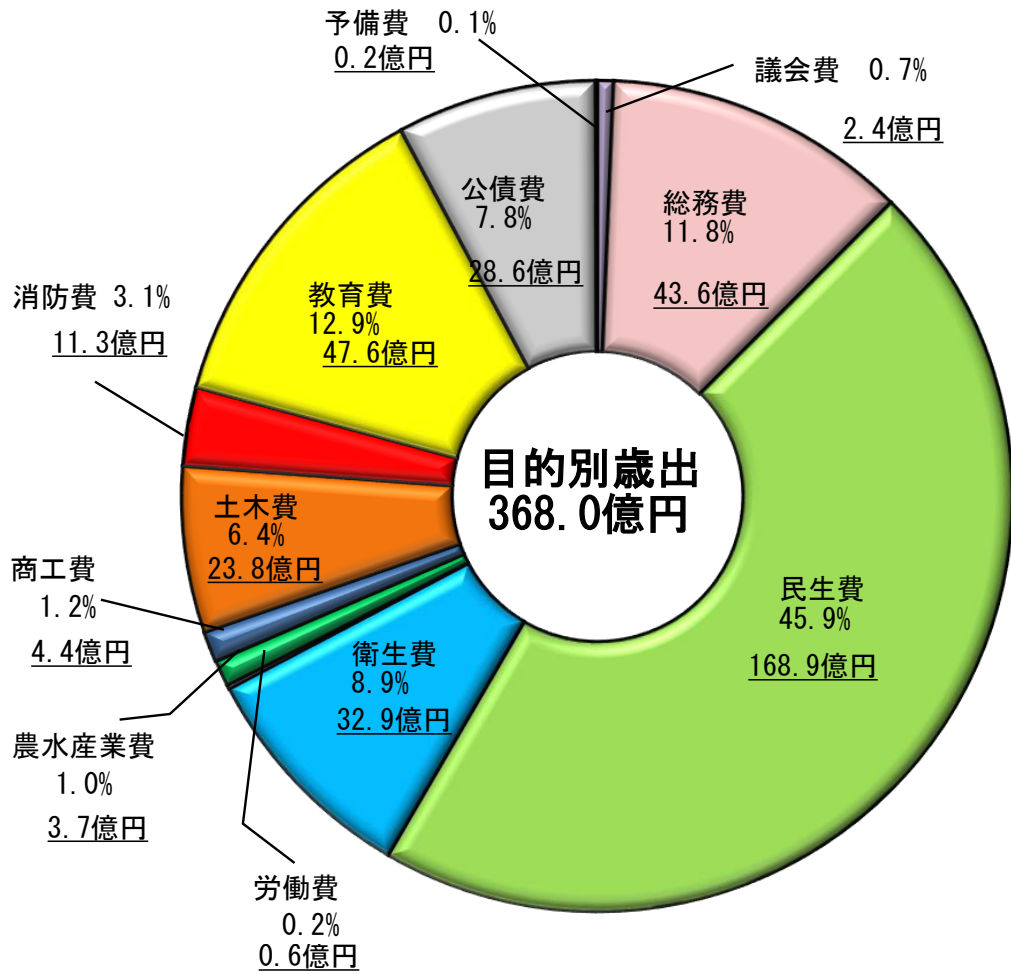
(単位:千円)

名 称	令和元年度末 残高	令和2年度末 残高	令和3年度末 残高	令和4年度末 残高	令和5年度末 残高	令和6年度末 残高	令和7年度末 残高(見込)	令和8年度末 残高(見込)
一般会計	27,716,420	32,134,966	33,263,869	35,537,830	35,873,557	34,970,352	35,248,760	33,472,516
下水道事業	13,224,599	12,562,682	11,970,990	11,395,107	10,671,454	9,920,130	9,339,055	8,989,469
農業集落排水 事業	505,440	402,535	360,823	0	0	0	0	0
水道事業	3,456,621	3,403,352	3,611,280	3,563,905	3,675,638	3,803,065	4,203,176	4,705,788
病院事業	3,134,676	2,791,518	2,361,972	1,937,262	1,772,305	1,600,649	1,372,724	1,148,662
合 計	48,037,756	51,295,053	51,568,934	52,434,104	51,992,954	50,294,196	50,163,715	48,316,435

一般会計



歳出



一般会計・歳入の概要

市 税 +4億1,061万円 (+2.8%)

- ・1人あたりの所得金額および納税義務者の増の見込みによる個人市民税の増収 (+3億770万円)
 - ・R7 決算見込を踏まえた試算による法人市民税の減収 (▲2億6,820万円)
 - ・宅地開発行為による宅地および新築住宅の増による固定資産税の増収 (+3億2,219万円)
- 150億786万円 (R07 : 145億9,725万円)

各種交付金および地方特例交付金 +3億7,801万円 (+13.8%)

- ・R7 決算見込を踏まえた試算による増 地方消費税交付金 (+2億円) 株式等譲渡所得割交付金 (+9,200万円)
- 31億2,401万円 (R07 : 27億4,600万円)

国庫支出金 +2,714万円 (+0.4%)

- ・児童手当費負担金 (+1億9,333万円) ・社会資本整備総合交付金(道路事業) (+1億3,262万円) ・障害者自立支援事業費等負担金(+1億3,108万円)
 - ・物価高騰対応重点支援地方創生臨時交付金(不足額給付分) (▲1億6,385万円) ・就学前教育・保育施設整備交付金 (▲1億8,761万円)
- 65億5,852万円 (R07 : 65億3,138万円)

県支出金 +4億2,872万円 (+15.0%)

- ・給食費負担軽減交付金 (+3億756万円) ・保育園負担金 (+6,995万円) ・各種選挙委託金 (+7,966万円)
 - ・障害者自立支援事業費等負担金 (+6,554万円) ・わた SHIGA 輝く国スポーツ会場地市町運営交付金 (▲1億3,000万円)
- 32億9,111万円 (R07 : 28億6,239万円)

市 債 ▲7億7,920万円 (▲49.2%)

- 建設事業等債 8億340万円(▲7億7,920万円)
- 8億340万円 (R07 : 15億8,260万円)

一般会計・歳出の概要

人件費 +3億8,659万円 (+5.9%)

職員給与費、会計年度任用職員給料の増など
69億995万円 (R07 : 65億2,336万円)

物件費 +1億840万円 (+1.7%)

学校給食管理運営、各種選挙関連業務、交流拠点施設管理運営費
都市公園管理事業費、中間処理施設運転管理事業費の増など
65億9,260万円 (R07 : 64億8,420万円)

扶助費 +6億7,477万円 (+6.2%)

法人立保育園等教育・保育給付事業費（新規民間園の開園および公定
価格引上等）の増、障害福祉サービスの増など
115億8,229万円 (R07 : 109億751万円)

補助費等 ▲6億6,641万円 (▲16.7%)

わたSHIGA輝く国スポ・障スポ守山市実行委員会負担金の皆減など
33億2,784万円 (R07 : 39億9,425万円)

公債費 ▲4,658万円 (+1.8%)

長期債元金償還額の減
28億6,030万円 (R07 : 29億689万円)

建設事業費 ▲5億7,649万円 (▲19.1%)

環境学習都市宣言記念公園整備事業、福祉保健センター大規模改修事
業費の皆減など 24億4,213万円 (R07 : 30億1,862万円)

○ 主な建設事業等

守山市民ホール大規模改修事業4億9,567万円、大門野尻線整備事業4億3,728万円、一般市道改良事業1億5,835万円、
公営住宅改修事業1億2,485万円、市民運動公園屋内温水プール整備事業1億600万円、伊勢遺跡史跡公園整備事業1億548万円、
大型児童センター改修事業9,304万円、コミュニティ防災センター改修事業7,769万円 など