









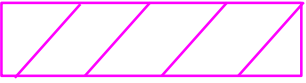
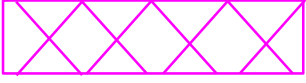











凡 例

用途地域		建蔽率	容積率
	第一種低層住居専用地域	50%	80%
		60%	100%
	第一種中高層住居専用地域	60%	200%
	第二種中高層住居専用地域	60%	200%
	第一種住居地域	60%	200%
		80%	200%
	第二種住居地域	60%	200%
	近隣商業地域	80%	200%
		80%	300%
	商業地域	80%	400%
		80%	500%
		80%	600%
	準工業地域	60%	200%
	工業地域	60%	200%
	工業専用地域	60%	200%
特別用途地区			
	第1種観光・レクリエーション特別用途地区		
	第2種観光・レクリエーション特別用途地区		
	大規模集客施設制限特別用途地区		
	第1種公共公益施設特別用途地区		
	第2種公共公益施設特別用途地区		
その他			
	高度地区		
	高度利用地区		
	風致地区		
	都市計画道路		
	公園・緑地		
	地区計画区域		